

HYMER



HYMER Tramp SL

Un profilé très haut de gamme.

HYMER Tramp SL

L'excellence aussi bien dans la cellule que dans l'équipement.

En termes de confort, le profilé HYMER Tramp SL atteint presque le niveau élevé des camping-cars intégraux. Et ce, avec un poids total restant nettement sous la barre des 3,5 tonnes. Présenté dans de nouveaux concepts d'implantations, il est similaire au modèle HYMER Tramp CL de la même famille mais dispose en supplément d'un double plancher avec installation et espaces dans double-plancher ainsi que d'un plancher de l'habitacle sans marche. La très grande hauteur sous plafond, l'impressionnante liberté de mouvement ainsi que l'équipement haut de gamme constituent les points forts de l'HYMER Tramp SL. Font notamment partie de cet équipement : un mobilier confortable au design très séduisant, un équipement de cuisine haut de gamme avec combiné réfrigérateur/congélateur de 142 l et un éclairage de la cuisine, une chambre et un cabinet de toilette tout confort, des réservoirs d'eau propre et d'eau usées d'une taille impressionnante, de grandes portes de garage à gauche comme à droite ainsi qu'un lanterneau à manivelle dans la cellule – et le tout, de série. Très certainement un « Super-Tramp » pour partir en voyage !



HYMER Tramp SL

Characteristics

Poids: 3.500 - 4.500 kg
Longueur: 6,79 - 7,79 m
Largeur: 2,35 m
Hauteur: 2,90 m
Couchages: 2 - 3


Points forts

Équipement de cuisine haut de gamme et complet, combiné réfrigérateur/congélateur de 142 l inclus
Plancher de l'habitacle sans marche
Châssis allégé avec suspension individuelle de roue
Double plancher multifonctions avec espaces « cave »
Réservoirs d'eau propre (150 l) et des eaux usées (130 l) de grande contenance
Garage grand volume avec jusqu'à 114 cm de hauteur hors tout

Vue extérieure & espaces de rangement



Espaces de rangement



Beaucoup de place et d'espaces de rangement


Avec des dimensions de chargement de 90 cm en largeur et 114 cm en hauteur, deux vélos peuvent être chargés l'un à côté de l'autre dans le garage tout en disposant de suffisamment de place pour d'autres ustensiles de camping dans l'HYMER Tramp SL 568 et 588.




Avec des dimensions de chargement de 90 cm en largeur et 114 cm en hauteur, deux vélos peuvent être chargés l'un à côté de l'autre dans le garage tout en disposant de suffisamment de place pour d'autres ustensiles de camping.



Le fait que le garage dans le HYMER Tramp SL puisse être chargé des deux côtés est pratique (sauf Tramp SL 554 et 668).



Le fait que le garage puisse être chargé des deux côtés est pratique.



La capacité de charge du garage arrière dans l'HYMER Tramp SL s'élève de série à 350 kg, en option à 450 kg (en respectant les charges de l'essieu).



Par le biais du double plancher dans l'HYMER Tramp SL, vous obtenez un plancher de l'habitable d'un seul niveau sans marche et sans risque de chute. Grâce aux couvercles amovibles, les compartiments de rangement, le réservoir d'eau propre, etc. au niveau du double plancher sont très facilement accessibles.

Les illustrations sont non contractuelles et peuvent montrer un équipement spécial, des accessoires et une décoration du véhicule ne faisant pas partie de la dotation de série des véhicules. Les équipements spéciaux sont référencés dans les listes de prix actuellement en vigueur et sont disponibles moyennant le supplément de prix indiqué. Au cours du cycle de vie des produits issus des différentes gammes, nous nous réservons le droit de procéder à des modifications d'équipements ou à des améliorations de produits qui ne sont pas représentées sur les photos. Nous déclinons toute responsabilité en cas d'erreurs et de modifications du contenu.

Habitacle

Qualité de vie moderne pour les plus exigeants.




Claire et confortable

La banquette en L en option avec table rotative dans l'HYMER Tramp SL 708 offre beaucoup de place pour des moments de convivialité. Combiné avec un tissu de revêtement clair, le décor bois « Pomme du Palantin crème » disponible sur demande offre un aspect très noble et élégant. L'illustration montre le tissu de revêtement « Castello », malheureusement désormais indisponible, très similaire au tissu « Cremissimo ».



Radio/TV – tout est prêt

Également à gauche de l'entrée (selon l'implantation au niveau de la console ou du meuble de pavillon), se trouve le pré-équipement radio et TV de série, support TV inclus, dans l'HYMER Tramp SL, représenté ici dans le



Sans risque de chute

Le plancher de l'habitacle est sans marche, de la cabine de conduite jusqu'à l'arrière du véhicule. La hauteur sous plafond est malgré tout impressionnante et offre une grande liberté de mouvement.

décor bois de série « Poirier de Trentino », en combinaison avec le tissu de revêtement « Cremissimo ».



L'écran plat de 22 pouces disponible en option est bien rangé grâce au support pivotant dans l'entrée.



La banquette latérale à droite à côté de l'entrée, qui est installée de série dans certaine implantation offre encore plus de place pour des heures agréables et des moments conviviaux.



De nombreux compartiments de rangement dans le double plancher de l'HYMER Tramp SL offrent de la place pour ranger de nombreux ustensiles de voyage.



L'alimentation en vue

En dessous de la tablette pratique à gauche dans l'entrée du camping-car se trouve le tableau de commande structuré pour lire l'état actuel d'alimentation de l'HYMER Tramp SL et la commande centrale LCD pour le chauffage, iNet ready inclus.



Une penderie de hauteur maximale en face de la banquette de l'HYMER Tramp 568 et 588 SL offre beaucoup de place pour la garde-robe de vacances et est bien accessible de l'habitacle.



Toit panoramique

Le toit panoramique manuel compris dans le pack au-dessus de la cabine de conduite de l'HYMER Tramp SL apporte beaucoup de lumière dans l'espace intérieur.



Lumineux et spacieux

Beaucoup de lumière du jour illumine l'espace intérieur de l'HYMER Tramp SL par le biais du lanterneau panoramique HYMER de série au-dessus de l'habitacle. Le soir, les spots LED intégrés éclairent l'habitacle. De la lumière du jour supplémentaire parvient également à travers le toit panoramique manuel en option, situé au-dessus de la cabine de conduite dans le véhicule.

Les illustrations sont non contractuelles et peuvent montrer un équipement spécial, des accessoires et une décoration du véhicule ne faisant pas partie de la dotation de série des véhicules. Les équipements spéciaux sont référencés dans les listes de prix actuellement en vigueur et sont disponibles moyennant le supplément de prix indiqué. Au cours du cycle de vie des produits issus des différentes gammes, nous nous réservons le droit de procéder à des modifications d'équipements ou à des améliorations de produits qui ne sont pas représentées sur les photos. Nous déclinons toute responsabilité en cas d'erreurs et de modifications du contenu.

Chambre à coucher

Équipement parfait pour des voyages tout confort.



Confortables et agréables

Les lits jumeaux confortables en décor de mobilier « Pomme du Palantin crème » sont situés à l'arrière de l'HYMER Tramp SL 588 et invitent au repos et à la détente.



Arrière élégant

L'arrière du T 668 SL avec les lits jumeaux et le décor du mobilier « Poirier de Trentino » est déjà très élégant. Ce qui est tout à fait remarquable est le traitement du cabinet de toilette indépendant à l'arrière.



Des penderies dans la chambre à coucher

Les penderies en dessous des lits jumeaux latéraux sont accessibles par le haut en soulevant le lit divisible et en plus par le biais d'une trappe latérale.



Chambre à coucher supplémentaire à l'avant

En option : en intégrant le siège conducteur et grâce à la table escamotable, la banquette en L peut être transformée en lit.



Les penderies en dessous des lits jumeaux latéraux sont accessibles non seulement en soulevant le lit, mais aussi par le biais d'une trappe à l'avant.



Partout il y a des espaces de rangement, même dans les marches.



Tiroirs

Dans les grands tiroirs larges au pied du lit central, beaucoup d'éléments de literie et de vêtements peuvent être rangés.


Dormir et lire

Le lit central peut être déplacé selon les besoins en position de couchage ou de lecture.




Chambre à coucher à l'avant

En option, à l'aide d'un coussin supplémentaire et en intégrant le siège conducteur et grâce à la table escamotable, une zone de couchage supplémentaire peut être créée.



Les lits jumeaux latéraux à l'arrière sont confortablement accessibles par le biais des marches, qui servent en plus de compartiments de rangement.



Une penderie de la hauteur de la pièce et de 36 cm de large dans le HYMER Tramp SL 588 permet de ranger les vêtements sur des cintres mais aussi pliés sur les étagères, de façon propre et ordonnée.

Les illustrations sont non contractuelles et peuvent montrer un équipement spécial, des accessoires et une décoration du véhicule ne faisant pas partie de la dotation de série des véhicules. Les équipements spéciaux sont référencés dans les listes de prix actuellement en

vigueur et sont disponibles moyennant le supplément de prix indiqué. Au cours du cycle de vie des produits issus des différentes gammes, nous nous réservons le droit de procéder à des modifications d'équipements ou à des améliorations de produits qui ne sont pas représentées sur les photos. Nous déclinons toute responsabilité en cas d'erreurs et de modifications du contenu.

Cuisine

Qualité de vie moderne pour les plus exigeants.



Équipement exceptionnel

La cuisine dans l'HYMER Tramp SL 568 et 588 - présentée ici avec le décor de mobilier « Pomme du Palantin crème » - est équipée de série d'un combiné réfrigérateur/congélateur de 142 l et de nombreux placards de rangement pour la vaisselle et les denrées alimentaires.



Les chefs sont les bienvenus

Utiliser la cuisine devient un véritable plaisir grâce au plan de travail réalisé dans un matériau minéral (en option) et l'éclairage de série.



Plus de place pour les appareils de cuisine

Le compartiment pour les appareils de cuisine, escamotable très aisément à la main, avec une prise de 230 V au-dessus du bloc de cuisine, est non seulement

très pratique mais convient parfaitement au rangement d'appareils de cuisine supplémentaires. Il est prêt à recevoir votre mixeur, grille-pain ou machine à café.



Tiroirs à fonction de rappel

Les grands tiroirs à fonction de rappels enthousiasment toujours.



Combinaison plaque de cuisson/four

Disponible en tant qu'équipement spécial : la grande combinaison plaque de cuisson/four.



Chaud devant

Sur le réchaud à trois feux à allumage électrique dans la cuisine, plusieurs grandes casseroles trouvent leur place sans problème. Le couvercle en verre séparé en deux parties sert, en cas de besoin, de plan de travail supplémentaire dans l'HYMER Tramp SL. En outre, 2 poubelles de série veillent à ce que la cuisine reste ordonnée.



Bien pensé

L'évier extra grand avec robinet d'eau haut offre beaucoup d'espace pour rincer la vaisselle. Le couvercle de l'évier sert en plus de planche à découper et agrandit le plan de travail lorsqu'il est mis en place.



La machine à café ou d'autres appareils peuvent être rangés de manière idéale dans le compartiment dédié aux appareils de cuisine.



La barre lumineuse à LED qui passe sous le plan de travail de la cuisine embellit cette dernière encore plus et apporte un éclairage supplémentaire dans les tiroirs.

Les illustrations sont non contractuelles et peuvent montrer un équipement spécial, des accessoires et une décoration du véhicule ne faisant pas partie de la dotation de série des véhicules. Les équipements spéciaux sont référencés dans les listes de prix actuellement en vigueur et sont disponibles moyennant le supplément de prix indiqué. Au cours du cycle de vie des produits issus des différentes gammes, nous nous réservons le droit de procéder à des modifications d'équipements ou à des améliorations de produits qui ne sont pas représentées sur les photos. Nous déclinons toute responsabilité en cas d'erreurs et de modifications du contenu.


Cabinet de toilette

Équipement parfait pour des voyages tout confort.



Grand espace pour les soins

Le spacieux cabinet de toilette confort dispose d'une douche indépendante à parois fixes et d'un grand espace devant le lavabo.



Grande liberté de mouvement

La douche spacieuse dans le cabinet de toilette confort de l'HYMER Tramp SL 568 et 588 offre une grande liberté de mouvement.



« Effet porcelaine »

Le lavabo haut de gamme « Cool Glass » est en verre cristallisé et a l'aspect de la porcelaine.



Liberté de mouvement dans le cabinet de toilette


Le cabinet de toilette tout confort dans les configurations 568 et 588 de l'HYMER Tramp SL offre suffisamment de place pour se tenir debout devant le lavabo et les toilettes. Le caillebotis bois disponible en option pour la douche permet d'agrandir nettement la surface.




Répartition idéale

Dans le cabinet de toilette arrière de l'HYMER Tramp SL 668 se trouve une énorme penderie. Ainsi, la salle de bains

peut également fonctionner comme un dressing pratique.



Pour le bac à douche, un caillebotis en bois haut de gamme est disponible en option.



Des détails particuliers, comme ici le porte-gobelet stylé et le distributeur de savon dans le cabinet de toilette font de l'HYMER Tramp SL un chez soi confortable sur roues.



Les toilettes du cabinet de toilettes confort dans l'HYMER Tramp 704 et 708 SL peuvent être fermées de manière fixe par le biais d'une porte pivotante.

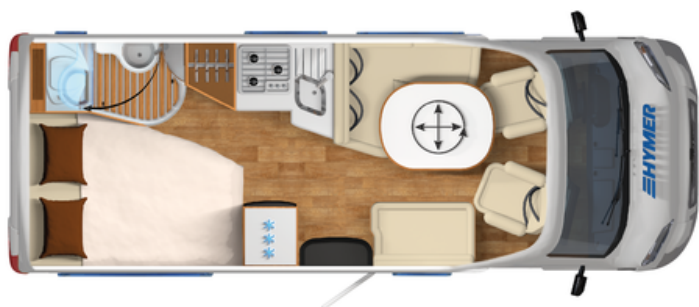


Douche

Avec une taille de 74 cm x 74 cm, la douche dans le cabinet de toilette de l'HYMER Tramp SL 704 et 708 offre suffisamment de place pour bouger.

Les illustrations sont non contractuelles et peuvent montrer un équipement spécial, des accessoires et une décoration du véhicule ne faisant pas partie de la dotation de série des véhicules. Les équipements spéciaux sont référencés dans les listes de prix actuellement en vigueur et sont disponibles moyennant le supplément de prix indiqué. Au cours du cycle de vie des produits issus des différentes gammes, nous nous réservons le droit de procéder à des modifications d'équipements ou à des améliorations de produits qui ne sont pas représentées sur les photos. Nous déclinons toute responsabilité en cas d'erreurs et de modifications du contenu.

Implantations & données



HYMER Tramp SL 554

Dimensions	679x235
Capacité de couchages	2 + 1 (SA)



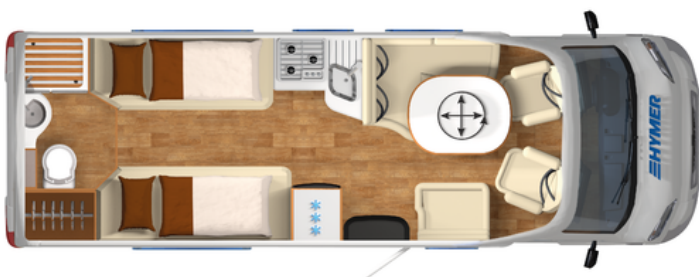
HYMER Tramp SL 568

Dimensions	699x235
Capacité de couchages	2 + 1 (SA)



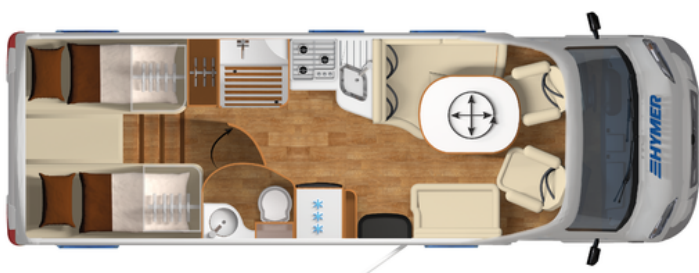
HYMER Tramp SL 588

Dimensions	729x235
Capacité de couchages	2 + 1 (SA)



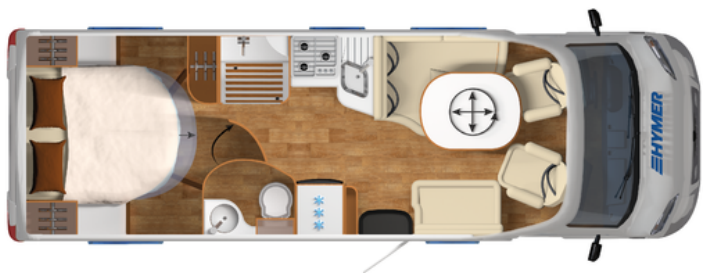
HYMER Tramp SL 668

Dimensions	749x235
Capacité de couchages	2 + 1 (SA)



HYMER Tramp SL 704

Dimensions	779x235
Capacité de couchages	2 + 1 (SA)



HYMER Tramp SL 708

Dimensions

779x235

Capacité de couchages

2 + 1 (SA)

Équipement de série



Sous-construction idéale

Le châssis allégé ALKO spécialement développé avec suspension à roues indépendantes offre la parfaite base pour la cellule du campingcar. Son empattement positionné de façon optimale contribue à la répartition harmonieuse du poids, même en cas de chargement total du véhicule.



Grandes portes

Le garage volumineux et bien accessible grâce à de grandes portes autorise une charge totale maximale de 350 kg. Suffisamment de place reste malgré tout disponible en hauteur dans les lits arrière situés audessus du garage sans risquer de se heurter la tête au plafond.



Chauffage à air chaud de 6 kW avec chauffe-eau

Avec une puissance de 6 000 watts, le chauffage à air chaud avec chauffe-eau installé de série offre, même en cas de températures négatives, de très agréables températures intérieures, sans peine. De par son emplacement central sous la dinette de l'HYMER Tramp CL, la chaleur est répartie dans tout le camping-car de façon homogène.




Lumière naturelle

Le grand lanterneau à manivelle dans l'espace séjour laisse entrer la lumière du jour et procure ainsi des conditions de luminosité optimales à l'intérieur du véhicule. Dans l'obscurité, ces spots LED intégrés procurent également une lumière harmonieuse.




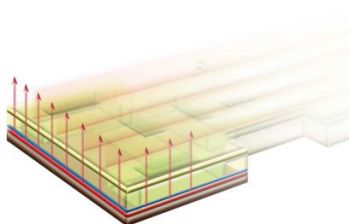
LED économes

L'ensemble de l'éclairage intérieur est conçu dans une technique moderne à LED. Celle-ci permet d'économiser 3/4 de la consommation d'énergie et augmente la durée de vie des batteries de façon considérable. Comme les LED ne chauffent pas, la sécurité incendie et accident est également accrue.



Habitacle sans marche

Toutes les implantations de l'HYMER MLT sont dotées d'un plancher d'un seul niveau, sans marche ni estrade. Ainsi, la hauteur sous plafond reste pleine et entière et le sentiment d'espace et de bien-être se trouve renforcé.




Double plancher

Effet de plancher chauffant, protection contre le gel pour les installations et de plus un espace de rangement chauffé - tout ceci est assuré par le double plancher multifonctions de 12,5 cm et ses buses qui diffusent l'air pulsé chaud entre le plancher (3 cm) et le sousplancher (3,5 cm).



Plus d'indépendance

Les grands réservoirs augmentent l'autonomie jusqu'à la prochaine station de remplissage et offrent plus de liberté et de possibilités d'improvisation dans vos voyages. Le réservoir d'eau propre dans le double plancher contient près de 160 litres, celui des eaux usées 140 litres.




Maniabilité sûre

Tous les tiroirs de la cuisine sont montés sur glissières avec roulements à billes, ils coulissent parfaitement, sont équipés de tiroirs à fonction de rappel et de systèmes de verrouillage empêchant leur ouverture et leur fermeture involontaires ainsi que tout bruit parasite pendant les trajets.



Radio et télévision

Hautparleurs dans la chambre à coucher et le séjour, câblage et prises, ainsi qu'une antenne radio et DVBT sont déjà installés d'origine à l'usine dans chaque véhicule. Radio et téléviseurs peuvent ainsi être connectés et utilisés tout simplement.



LED économes

Avec cinq prises de courant à 230 volts et trois prises de courant à 12 volts, un grand nombre de branchements sont possibles. Sur la dinette, dans le cabinet de toilette et la cuisine, les appareils fonctionnant sur 230 volts peuvent être connectés, les appareils 12 volts peuvent l'être au niveau du compartiment TV et sur le tableau de bord.



Plus de place pour les appareils de cuisine

Le compartiment de rangement escamotable audessus de l'évier dans le T 588 SL est non seulement très pratique mais convient parfaitement au rangement d'appareils de cuisine supplémentaires.



Réfrigération parfaite

Malgré sa forme étroite, le combiné réfrigérateur/congélateur disponible de série affiche une impressionnante capacité de 142 litres et de 15 litres pour le compartiment freezer. L'aménagement intérieur clair est très pratique pour le rangement.

Confort de couchage

Tous les lits sont équipés de matelas à mousse froide multi zones de haute qualité qui soutiennent, de la façon la plus appropriée, chaque partie du corps. Les housses thermoactives des matelas garantissent à l'arrière une bonne circulation d'air évitant ainsi les phénomènes de condensation.

Bien-être tout simplement

Les réglages de température personnalisés et la fonction Boost pour une alimentation rapide en eau chaude et le chauffage de l'HYMER Tramp SL peuvent être commandés au moyen de la commande centrale avec écran LCD pour le chauffage, avec iNet ready et minuteur.

Véhicule de base

ESP incluant ASR, Traction Plus et Hill Holder

Fiat Ducato Multijet 96 KW/ 130 CV DIN, Euro 6

Airbags chauffeur et passager

ABS (antiblocage) / EBD (répartiteur électronique de freinage)

Boite de vitesses 6 rapports

Châssis AL-KO

Bavettes à l'arrière

Vitres électriques et verrouillage centralisé de la cabine

Rétroviseur passager électrique et chauffé

Eclairage jour intégré aux phares

Cellule

Lanterneau panoramique, cellule 80 x 50 cm avec éclairage LED intégré

Sous plancher polyester isolé en XPS

Grandes portes de garage droite et gauche (sauf Tramp 554 et 668 SL)

Lanterneau opaque 40 x 40 cm avec occultation et moustiquaire dans cabinet de toilette

Lampe auvent à LED avec gouttière

Isolation système PUAL - parois et toit moussés (35 mm d'épaisseur) ainsi que cadres de baies isolés

Fenêtre fixe avec store occultant au niveau de la banquette (selon modèle)

Lanterneau translucide 40 x 40 cm avec occultation et moustiquaire sur lit(s) à l'arrière

Compartiment surbaissé en polyester en partie centrale du double plancher pour plus de rangement (en fonction des implantations)

Lanterneau HYMER opaque 40 x 40 cm avec occultation et moustiquaire dans douche séparée

Double plancher et compartiments chauffés

Rideaux de cabine en tissu doublé

Sérigraphie design Titanium brossé

Charge maxi admissible dans garage 350 kg (en option 450 kg). Sous contrainte du respect de la charge maxi admissible sur l'essieu arrière

Porte cellule avec fenêtre et coque intérieure

Marchepied électrique, 2 marches

Intérieur cellule

Matelas mousse à zones de densité différenciées

Coussin supplémentaire entre lits jumeaux avec échelle

Table luxe orientable à 360° et coulissante (uniquement sur version dînette en L)

Dînette avant équipée de 2 ceintures de sécurité à 3 points

Filets de rangement sur paroi arrière dans garage

Sièges de cabine avec deux accoudoirs, houssés en tissu cellule, réglables en hauteur et pivotant

Chauffage / Climatisation / Technique de bord

Centrale de commande chauffage à LCD et iNet ready

Eclairage intérieur à LED

Chauffage à air pulsé 6 kW avec chauffe-eau

Système de vidange électrique du réservoir des eaux usées

Eclairage cuisine à LED

Réservoir eau propre 20/150 l, isolé et chauffé

Batterie renforcée 12 V 95 Ah AGM

Réservoir eaux usées 130 l, isolé et chauffé

Multimédia

Support pour écran plat cellule

Pré équipement radio-/ TV dans meuble haut y compris prises 12 V et 230 V, HP dans chambre arrière, antenne radio et DVB-T 2

Pré-équipement Radio/ TV sur meuble bas comprenant prise 12 V, HP dans chambre arrière, Antenne Radio et DVB-T2 (704 et 708)

Cuisine

Evier profond avec couvercle de découpe et robinet à col de cygne

Tiroirs de cuisine équipés d'un système Servo-Soft

Compartiment mobile pour machine à café

Réfrigérateur Smart-Tower (142 l)

Les illustrations sont non contractuelles et peuvent montrer un équipement spécial, des accessoires et une décoration du véhicule ne faisant pas partie de la dotation de série des véhicules. Les équipements spéciaux sont référencés dans les listes de prix actuellement en vigueur et sont disponibles moyennant le supplément de prix indiqué. Au cours du cycle de vie des produits issus des différentes gammes, nous nous réservons le droit de procéder à des modifications d'équipements ou à des améliorations de produits qui ne sont pas représentées sur les photos. Nous déclinons toute responsabilité en cas d'erreurs et de modifications du contenu.

Équipement spécial



Sommeil paisible

Le système de couchage grand confort HYMER avec sommiers à assiettes met parfaitement en évidence les avantages des matelas à mousse froide multi zones. Chaque partie du corps est soutenue précisément par une contre pression pour un sommeil plaisant et réparateur.



Chauffage à eau chaude

Le chauffage à eau chaude représente une alternative de luxe au chauffage traditionnel à air pulsé. Il est équipé de nombreux convecteurs et fournit ainsi une chaleur très agréable dans l'HYMER Tramp SL. Il est disponible en option avec un échangeur de chaleur à basse consommation d'énergie.



Personnalisation













































































































Les jantes "alu" 16" exclusives
Hymer procurent à votre camping-
car HYMER Tramp SL une grande
classe.

Véhicule de base	Euro	554	568	588	668	704	708
Fiat Ducato 3,5 t, 2,3 Multijet, 110 KW/148 CV DIN, Euro 6	1805,-	X	X	X	X	X	X
Fiat Ducato 3,5 t, 2,3 Multijet, 130 KW/177 CV DIN, Euro 6	4225,-	X	X	X	X	X	X
Fiat Ducato Maxi 2,3 Multijet, 96 KW/130 CV DIN, Euro 6	1402,-	X	X	X	X	X	X
Fiat Ducato Maxi 2,3 Multijet, 110 KW/148 CV DIN, Euro 6	3207,-	X	X	X	X	X	X
Fiat Ducato Maxi 2,3 Multijet, 110 KW/150 CV DIN, Euro 6	1805,-	X	X	X	X	X	X
Fiat Ducato Maxi 2,3 Multijet, 130 KW/177 CV DIN, Euro 6	5627,-	X	X	X	X	X	X
Fiat Ducato Maxi 2,3 Multijet, 130 KW/180 CV DIN, Euro 6	4225,-	X	X	X	X	X	X
AL-KO amortisseurs de niveau pour essieu arrière (ALC)	1503,-	X	X	X	X	X	X
Attelage	1704,-	X	X	X	X	X	X
Augmentation de P.T.A.C. à 3,85 t pour Fiat Ducato 35	262,-	X	X	X	X	X	X
Boite de vitesse conformatique	2309,-	X	X	X	X	X	X
Climatisation moteur avec filtre à pollen	1503,-	X	X	X	X	X	X
Diminution de P.T.A.C. à 3,5 t (sur Fiat Ducato Maxi)		X	X	X	X	X	X
Habillage cuir (volant et pommeau levier vitesse)	297,-	X	X	X	X	X	X

Jantes acier - 4 pièces - 16" à la place de 15"	192,-	X	X	X	X	X	X
Jantes alu exclusives HYMER 4 pièces 16" (uniquement possible sur Fiat Ducato 3,5 t)	1492,-	X	X	X	X	X	X
Jantes alu exclusives HYMER 4 pièces 16" (uniquement possible sur Fiat Ducato Maxi)	1301,-	X	X	X	X	X	X
Pack assistance conduite (détecteur de pression des pneus, détecteur de franchissement de ligne, détecteur de pluie et de luminosité)	887,-	X	X	X	X	X	X
Pack style extérieur	555,-	X	X	X	X	X	X
Pack style intérieur (tableau de bord avec inserts imitation "Alu", instrumentation cerclée imitation "Chrome")	151,-	X	X	X	X	X	X
Pack style intérieur (tableau de bord avec inserts imitation "Bronze", instrumentation cerclée imitation "Chrome")	202,-	X	X	X	X	X	X
Phares anti-brouillard	222,-	X	X	X	X	X	X
Régulateur de vitesse	292,-	X	X	X	X	X	X
Roue de secours (jante acier 15") avec support dans coffre arrière.	353,-	X	X	X	X	X	X
Roue de secours (jante acier 16") avec support dans coffre arrière.	353,-	X	X	X	X	X	X
Sièges chauffeur et passager chauffant	696,-	X	X	X	X	X	X
Spoiler peint dans la couleur du véhicule	287,-	X	X	X	X	X	X
Volant multifonctions	393,-	X	X	X	X	X	X
Extérieur cellule	Euro	554	568	588	668	704	708
Couleur extérieure : cabine blanche / cellule blanche		X	X	X	X	X	X
Couleur extérieure cabine : (métallisée) Gris aluminium, Noir / (pastel) Gris mat campovolo	600,-	X	X	X	X	X	X
Couleur extérieure : cabine blanche / cellule argent crystal métallisé	2208,-	X	X	X	X	X	X
Fenêtre arrière projetante avec store occultant et moustiquaire	297,-	X	X	X	X	X	X
Fenêtre ouvrante à l'arrière gauche avec store occultant et moustiquaire		X	X	X	X	X	X
Fenêtre ouvrante à l'arrière droit avec store occultant et moustiquaire		X	X	X	X	X	X
Galerie de toit avec échelle arrière et tôle de marche en aluminium	696,-	X	X	X	X	X	X

Lanterneau panoramique Hymer 80 x 50 cm, double- vitrage au-dessus lit arrière	494,-						
Lanterneau à ventilation électrique réversible	454,-						
Omnistor avec adaptateur, boîtier blanc ou argenté, 3,5 m	1104,-						
Omnistor avec adaptateur, boîtier blanc ou argenté, 4 m	1356,-						
Omnistor avec adaptateur, boîtier blanc ou argenté, 4,5 m	1508,-						
Porte cellule confort avec baie intégrée	398,-						
Porte moto coulissant, utilisable pour deux vélos	2410,-						
Porte-vélos pour 3 vélos	393,-						
Porte-vélos pour 4 vélos	454,-						
Serrure de sécurité pour porte de cellule	292,-						
Tiroir sous plancher gauche sous dînette L (int. L x l x h: 90 x 34 x 19 cm)	454,-						
Toit anti-grêle	696,-						
Toit panoramique manuel au-dessus de la cabine	1200,-						
Trappe garage arrière 100 x 65 cm	499,-						
Vérins confort arrières (2 pièces)	303,-						
Volet isotherme de pare brise extérieur	479,-						
Intérieur cellule	Euro	554	568	588	668	704	708
Caillebotis dans douche	146,-						
Coussin supplémentaire pour rallonge de lit (10cm)	121,-						
Coussin pour couchage supplémentaire 1 personne (table télescopique, siège chauffeur)	297,-						
Dînette en L	499,-						
Douche extérieure dans garage	292,-						
Isolation basse de cabine	166,-						
Lit central arrière sur garage avec portes garage droite et gauche							
Lits jumeaux bas sur garage avec trappes droite et gauche							
Porte moustiquaire coulissante	373,-						
Rallonge de lit à la française	197,-						

[illegible]

Eclairage d'ambiance LED intégré dans un plafonnier en verre acrylique (en encadrement du laterneau panoramique)	600,-						
Inverseur automatique gaz avec Crash Sensor et EisEx	353,-						
Prise gaz extérieure avec robinet d'arrêt (en fonction des normes en vigueur)	197,-						
Prises supplémentaires 5 x 230V/2 x 12V/2 x USB	398,-						
Multimédia	Euro	554	568	588	668	704	708
Antenne satellite Caro digital Vision (Antenne plate sans récepteur)	2511,-						
Antenne satellite Oyster 85 digital Vision, sans récepteur	2914,-						
Autoradio avec CD / MP3	297,-						
Autoradio DAB+ avec CD / MP3	454,-						
Ecran plat LED 22' avec HP intégrés, télécommande, lecteur DVD, HYMER Smart-Multimedia-Système (DVB-T/C, DVB-S2)	1250,-						
Kit pré-équipement (caméra de recul Waeco, panneau solaire, antenne GPS)							
Pré-équipement radio et TV sur meuble colonne comprenant support écran plat, HP, Antenne radio et TNT, prise 12 V;							
Système vidéo de recul (couleur) avec écran 4" et objectif simple	903,-						
Système de navigation double Din 2 zones avec lecteur DVD, caméra de recul à double objectif (Shutter) et HYMER Smart Control	3015,-						
TV écran plat LED 19" avec DVD, télécommande et HP intégrés, HYMER Système Multimédia Smart (DVB-T/C, DVB-S2)	1099,-						
TV écran plat LED 19" pour chambre arrière avec HP intégrés, DVD, TNT, DVB-S2, câblage et support	1301,-						
Cuisine	Euro	554	568	588	668	704	708
Cuisinière Thetford Aspire	877,-						
Plan de travail minéral en cuisine	1200,-						
Smart TEC-Tower (réfrigérateur avec compartiment congélation 142 l, four)	595,-						
Packs	Euro	554	568	588	668	704	708


HYMER Tramp SL Pack Confort Line							
HYMER Tramp SL Pack Arktis 1	6040,-						
HYMER Tramp SL Pack Arktis 2	4124,-						
= Equipement de série = Equipement optionnel = Equipement pack = sur demande (gratuitement) = pas possible							

Les illustrations sont non contractuelles et peuvent montrer un équipement spécial, des accessoires et une décoration du véhicule ne faisant pas partie de la dotation de série des véhicules. Les équipements spéciaux sont référencés dans les listes de prix actuellement en vigueur et sont disponibles moyennant le supplément de prix indiqué. Au cours du cycle de vie des produits issus des différentes gammes, nous nous réservons le droit de procéder à des modifications d'équipements ou à des améliorations de produits qui ne sont pas représentées sur les photos. Nous déclinons toute responsabilité en cas d'erreurs et de modifications du contenu.

Décor, design de tissu & moquettes


L'intérieur en un clin d'oeil.

Aperçu des tissus de rembourrage




Pico / Tissu

(Équipement de série)




Santorin / Tissu

(Équipement de série)




Tokio / Tissu

(Équipement de série)



Fayon / Tissu

(Équipement de série)




Milos / Tissu uni

(Équipement de série)




Tobago / Cuir synthétique

(Équipement spécial)




Cremissimo / Cuir synthétique

(Équipement spécial)




Santana / Cuir synthétique

(Équipement spécial)




Paradiso / Ecotech

(Équipement spécial)



Napoli / Cuir pleine fleur

(Équipement spécial)



Tortora / Cuir pleine fleur

(Équipement spécial)

Moquettes



Roma


(Équipement spécial)



Samara


(Équipement spécial)

Décors bois



Pomme du Palantin Creme

(en option - sans supplément de prix)



Poirier de Trentino

(Équipement de série)