

HYMER CAMPER VANS 2026

Información de precios válida a partir del 01.02.2026





CONTENIDO

	Información importante para elegir su Camper Van	2
<i>Fiat</i>	HYMER Redwood.....	4
<i>Fiat</i>	HYMER Camper Vans Fiat	10
<i>Mercedes-Benz</i>	HYMER Grand Canyon S.....	18
<i>Mercedes-Benz</i>	HYMER Grand Canyon S CrossOver & CrossTrail.....	25
<i>Mercedes-Benz</i>	HYMER Grand Canyon S Xperience	33
	HYMER Original Parts	41
	Consejos importantes.....	42

INFORMACIÓN IMPORTANTE PARA LA SELECCIÓN DE SU AUTOCARAVANA

A la hora de comprar una autocaravana, furgoneta camper o vehículo urbano (en lo sucesivo: autocaravana), resulta especialmente importante seleccionar el plano adecuado, así como un diseño atractivo. Además, el peso también desempeña un papel fundamental. La familia, los amigos, el equipamiento opcional, los accesorios, el equipaje... debe haber espacio para todo. Al mismo tiempo, existen límites legales y técnicos para la configuración y la carga. Cada autocaravana está concebida para un peso determinado que no puede superarse al conducir. Esto plantea la siguiente cuestión a los compradores de autocaravanas: ¿cómo tengo que configurar mi vehículo para acomodar a pasajeros, equipaje y accesorios según mis necesidades sin que el vehículo supere dicho peso máximo? Para facilitarle esta decisión, le ofrecemos algunas indicaciones importantes para seleccionar un vehículo de nuestro catálogo.

1. La masa máxima técnicamente admisible...

... es un valor determinado por el fabricante que el vehículo no puede superar. HYMER especifica un límite superior para el vehículo basado en el plano que puede variar de un plano a otro (por ejemplo, 3500 kg, 4400 kg). Para más información sobre cada plano, consulte los datos técnicos.

	ML-T 570	ML-T 580
Chasis de serie	Mercedes-Benz Sprinter 415 CDI	Mercedes-Benz Sprinter 415 CDI
Tipo de tracción	Tracción trasera / Tracción total O	Tracción trasera / Tracción total O
kW (CV)	110 (150)	110 (150)
Longitud / Anchura / Altura (cm)	674 / 222 / 290 ¹⁾	698 / 222 / 290 ¹⁾
Anchura carrocería / Anchura interior (cm)	212 / 205	212 / 205
Altura interior en zona de día (cm)	198	198
Distancia entre ejes (mm)	3665	3665
Masa en orden de marcha (kg)*	2960 (2812 - 3108)*	2980 (2831 - 3129)*
Masa especificada por el fabricante para el equipamiento opcional (kg)*	182	160
Masa máxima técnicamente admisible (kg)*	3500	3500
Masa remolcable máxima técnicamente admisible (kg)*	2000 ²⁾	2000 ²⁾
Plazas de asiento permitidas (incluido el conductor)*	4 ³⁾	4 ³⁾

2. La masa en orden de marcha...

... consiste, en resumen, en el vehículo básico con equipamiento estándar más un peso fijo de 75 kg para el conductor. Desde una perspectiva legal, la masa en orden de marcha de su vehículo puede desviarse del valor nominal indicado en los documentos de venta. Se admiten y permiten desviaciones de hasta $\pm 5\%$. El rango admisible en kilogramos se indica entre paréntesis tras la masa en orden de marcha. Para ofrecerle una total transparencia en cuanto a posibles desviaciones de peso, HYMER pesa cada vehículo al final de la línea y notifica el resultado a su distribuidor para que se lo envíe.

Consulte la sección "Información legal" para más información sobre la masa en orden de marcha.

INFORMACIÓN IMPORTANTE PARA LA SELECCIÓN DE SU AUTOCARAVANA

3. El número de plazas de asiento permitidas (incluido el conductor)...

... es determinado por el fabricante en el denominado procedimiento de homologación de tipo. De este modo, se define también la denominada masa de los pasajeros. Para ello, se calcula un peso fijo de 75 kg por pasajero (sin conductor). Para más información sobre la masa de los pasajeros, consulte la sección "Información legal".

	ML-T 570	ML-T 580
Chasis de serie	Mercedes-Benz Sprinter 415 CDI	Mercedes-Benz Sprinter 415 CDI
Tipo de tracción	Tracción trasera / Tracción total <input type="radio"/>	Tracción trasera / Tracción total <input type="radio"/>
kW (CV)	110 (150)	110 (150)
Longitud / Anchura / Altura (cm)	674 / 222 / 290 ¹⁾	698 / 222 / 290 ¹⁾
Anchura carrocería / Anchura interior (cm)	212 / 205	212 / 205
Altura interior en zona de día (cm)	198	198
Distancia entre ejes (mm)	3665	3665
Masa en orden de marcha (kg)*	2960 (2812 - 3108)*	2980 (2831 - 3129)*
Masa especificada por el fabricante para el equipamiento opcional (kg)*	182	160
Masa máxima técnicamente admisible (kg)*	3500	3500
Masa remolcable máxima técnicamente admisible (kg)*	2000 ²⁾	2000 ²⁾
Plazas de asiento permitidas (incluido el conductor)*	4 ³⁾	4 ³⁾

4. La masa especificada por el fabricante para el equipamiento opcional...

... es un valor fijado por HYMER en cada plano para la masa máxima del equipamiento opcional que se puede pedir. Este límite pretende garantizar que la masa útil mínima, es decir, la masa libre prescrita por ley para el equipaje y accesorios montados posteriormente, esté en realidad disponible para la capacidad de carga en los vehículos suministrados por HYMER. Si, en casos excepcionales, el pesaje al final de la línea indica que la posibilidad de carga real es inferior a la masa útil mínima debido a una desviación de peso permitida, comprobaremos con usted y su distribuidor si debemos, por ejemplo, aumentar la masa máxima admisible del vehículo, reducir el número de plazas de asiento o retirar equipamiento opcional antes de entregar el vehículo.

Para más información sobre los efectos de las tolerancias sobre la masa útil mínima y la masa útil, consulte la sección "Información legal".

EQUIPAMIENTO OPCIONAL HYMER ML-T

	Precio €	ML-T 570	ML-T 580	Excess weight (kg)*
Chasis				
Mercedes-Benz Sprinter 3,5 t - 417 CDI - 125 KW/170 CV - Euro VI-E	990,-	<input type="radio"/>	<input type="radio"/>	0
Mercedes-Benz Sprinter 3,5 t - 419 CDI - 140 KW/190 PS - Euro VI-E ⁴⁾	4.990,-	<input type="radio"/>	<input type="radio"/>	14
V201103880 Variante de peso MMA/MTMA 3.880 kg (Mercedes-Benz Sprinter 415/417/419 CDI)	260,-	<input type="radio"/>	<input type="radio"/>	0
V201104100 Variante de peso MMA/MTMA 4.100 kg (para Mercedes-Benz Sprinter 415/417/419 CDI)	260,-	<input type="radio"/>	<input type="radio"/>	0
Pack Style				
	Precio €			
Rejilla frontal cromada	350,-			
Parachoques, piezas de unión y rejilla radiador frontal en color carrocería	790,-			
Faros antiniebla con luz de curvas	290,-			
Valor del Pack	1.430,-			
Precio especial	1.190,-			
Ahorro cliente	240,-			
Excess weight (kg)*				2

5. El peso adicional de equipamiento opcional o paquetes...

... aumenta la masa real del vehículo (= masa en orden de marcha más equipamiento opcional seleccionado) y reduce la masa útil. El valor indicado muestra el peso adicional en comparación con el equipamiento estándar del plano correspondiente. El peso total de los paquetes seleccionados y del equipamiento opcional no puede superar la masa especificada por el fabricante para el equipamiento opcional.

PRECIOS Y DATOS TÉCNICOS HYMER REDWOOD



	Redwood 600	Redwood 601
Chasis de serie	Fiat Ducato	Fiat Ducato
Tipo de tracción	Tracción delantera	Tracción delantera
kW (CV)	103 (140)	103 (140)
Dimensiones neumáticos	225/75 R 16 C	225/75 R 16 C
Longitud / Anchura / Altura (cm)	599 ¹⁾ / 208 / 260 ²⁾	599 ¹⁾ / 208 / 260 ²⁾
Tipo de techo	Techo elevable O	Techo elevable O
Altura interior en zona de día (cm)	190	190
Distancia entre ejes (mm)	4035	4035
Masa en orden de marcha (-/+ 5%) (kg)*	2900 (2755 - 3045)*	2920 (2774 - 3066)*
Masa especificada por el fabricante para el equipamiento opcional (kg)*	255	235
Masa máxima técnicamente admisible (kg)*	3500	3500
Masa remolcable máxima técnicamente admisible (kg)*	2000 O ³⁾	2000 O ³⁾
Plazas homologadas (incluido el conductor)*	4 ⁴⁾	4 ⁴⁾
Dimensiones cama: cama delantera L x An (cm)	185 x 105 - 88 O	185 x 105 - 88 O
Medidas cama: cama posterior L x An (cm)	195 x 157 - 150	195 x 157 - 150
Dimensiones cama: techo elevable L x An (cm)	209 x 143 O	209 x 143 O
Plazas noche	2 - 4 O	2 - 4 O
Volumen frigorífico (de los cuales compartimento congelador) (lts)	90 (6,5)	90 (6,5)
Calefacción de serie	aire caliente, 4 kW	aire caliente, 4 kW
Compartimento para bombonas de gas (peso en llenado)	2 x 11kg 1 x 6kg O	2 x 11kg 1 x 6kg O
Capacidad total del depósito de agua limpia (l)	100	100
Depósito de agua limpia en conducción nivel de llenado (l)	20	20
Depósito agua caliente (l)	Boiler gas 11 l	Boiler gas 11 l
Depósito de aguas residuales (l)	90	90
Batería habitáculo de serie (Ah)	95 Ah (AGM)	95 Ah (AGM)
Enchufes 230 V / 12 V / USB	2 / 1 / 6	2 / 1 / 6

- Equipamiento de serie
 ○ Equipamiento opcional
 ▲ Obligatorio
 △ Desconocido en el momento de la publicación
◆ A petición (sin sobreprecio)
 — No posible
 Disponible en Pack



* INFO

La masa en orden de marcha indicada hace referencia un valor estándar establecido durante el procedimiento de homologación de tipo. Debido a las tolerancias de fabricación, la masa pesada real en orden de marcha puede desviarse del valor indicado anteriormente. Se admiten y permiten legalmente desviaciones de hasta $\pm 5\%$ de la masa en orden de marcha. El rango admisible en kilogramos se indica entre paréntesis tras la masa en orden de marcha. La masa especificada por el fabricante para el equipamiento opcional equivale a un valor calculado para cada tipo y plano que HYMER utiliza para determinar el peso máximo disponible para el equipamiento opcional montado de fábrica. La limitación del equipamiento opcional pretende garantizar que la masa útil mínima, es decir, la masa libre prescrita por ley para el equipaje y los accesorios montados posteriormente, esté en realidad disponible en la capacidad de carga de los vehículos suministrados por HYMER. El peso real de su vehículo de fábrica

únicamente puede determinarse cuando se pesa al final de la línea. Si, en casos excepcionales, el pesaje indica que la posibilidad de carga real es inferior a la masa útil mínima debido a una desviación de peso permitida y a pesar de la limitación del equipamiento opcional, comprobaremos con usted y su distribuidor si debemos, por ejemplo, aumentar la masa máxima admisible del vehículo, reducir el número de plazas de asiento o retirar el equipamiento opcional antes de entregar el vehículo. No deben superarse la masa máxima técnicamente admisible del vehículo ni la masa máxima técnicamente admisible sobre el eje. Para más información y explicaciones detalladas sobre el tema del peso y la configuración del vehículo, consulte la sección Información legal. Para obtener una descripción más detallada de todas las dependencias técnicas obligatorias, consulte las explicaciones en la sección Notas al pie.

EQUIPAMIENTO DE SERIE HYMER REDWOOD

Redwood 600

Redwood 601

Chasis	Redwood 600	Redwood 601
Fiat Ducato 3,5 t - 2.2 Multijet - 103 KW/140 PS - Euro 6eBis 6 velocidades cambio manual ⁵⁾	●	●
Base		
Gris Campovolo	●	●
Cambio manual 6 velocidades	●	●
Depósito carburante 90 l	●	●
Depósito Adblue 19 l	●	●
Retrovisores exteriores regulables eléctricamente y calefactados	●	●
Retrovisores exteriores eléctricos	●	●
Faros con marco negro	●	●
Parachoques lacado en color carrocería	●	●
Faros antiniebla con luz de curvas	●	●
SKID PLATE en negro brillante	●	●
Luces diurnas	●	●
Llantas aluminio 16" ⁶⁾	●	●
Neumáticos para todas las estaciones M+S (225/75/R16C/6J con símbolo de copo de nieve)	●	●
1 x toma Twin USB en cabina	●	●
Salpicadero con aplicaciones color aluminio	●	●
Display temperatura exterior	●	●
Kit de herramientas	●	●
Display digital con ordenador a bordo	●	●
Elevalunas eléctricos cabina conducción	●	●
Inmovilizador electrónico	●	●
Airbag conductor y acompañante	●	●
Soporte portabebidas en el centro del salpicadero	●	●
Dispositivo de advertencia "Cinturón de seguridad desabrochado"	●	●
Guantera lado acompañante con compartimento de enfriamiento para botellas de 1,5 litros	●	●
Regulación coaxial del volante	●	●
Volante y pomo cambio de marchas en piel	●	●
Aire acondicionado manual con filtro antipolen	●	●
Kit de avería (compresor de aire con válvula adicional)	●	●
Preparación de audio y radio DAB	●	●
Revestimiento base del asiento	●	●
Dirección asistida	●	●
Sistema Start-Stop que incluye alternador inteligente	●	●
Sensor de presencia de agua en el depósito de diésel	●	●
Compartimento de almacenamiento en la puerta con portabotellas integrado para botellas de 1,5 l	●	●
Cierre centralizado con funcionamiento interno y control remoto	●	●
ESC con Brake Assist (HBA), ABS, ASR, LAC, MSR, Hill Start Assist y Traction+, Asistencia de Viento cruzado, control de estabilidad de remolque, sistema de frenado Post-Collision	●	●
Sistema de asistencia al conductor: frenado de emergencia, mantenimiento de carril y asistente de velocidad inteligente, sensor de lluvia y luz incluyendo asistente de luces altas, reconocimiento de señales de tráfico y detección de fatiga del conductor.	●	●
Park Pilot - advertencia acústica de obstáculos en zona trasera	●	●
Tempomat	●	●
Sensores de presión de neumáticos	●	●
Carrocería		
Peldaño de entrada eléctrico	●	●
Apertura expansible de la puerta posterior	●	●
Canaleta negra sobre la puerta corredera con iluminación LED integrada	●	●
Aislamiento térmico y acústico óptimo gracias a la espuma de polietileno de células abiertas de 15 mm en la zona de las paredes y al aislamiento de XPS de 16 mm en la zona del techo	●	●
Suelo aislado	●	●
Claraboya 28 x 28 cm en zona baño	●	●
Claraboya 40 x 40 cm sobre dormitorio	●	●
Claraboya 70 x 50 cm en zona de día	●	●
Ventana con oscurecedor y mosquitera en lado izquierdo, zona posterior	●	●
Ventanas integradas aisladas (excepto las traseras)	●	●
Ventana integrada con aislamiento en el baño	●	●
Habitáculo		

	Redwood 600	Redwood 601
Mesa acoplable con extensión giratoria	●	●
Dinette "Travel Lounge" con inclinación regulable	●	●
Oscurecedores de cabina	●	●
Asientos conductor y acompañante giratorios con reposabrazos y regulables en altura e inclinación	●	●
Asientos cabina conducción con reposabrazos y banquetta tapizada a conjunto con el habitáculo	●	●
Mosquitera plisada para puerta corredera	●	●
Pedestal suelo con amplio compartimento	●	●
Compartimento gas para 2 bombonas	●	●
Aros de amarre integrados para una fijación ideal ubicada en el suelo y la cama trasera	●	●
ISOFIX (fijación asiento infantil para asiento tipo banquetta) ⁷⁾	●	●
Oscurecedor zona de día plisado con mosquitera	●	●
Acceso a la cama extraíble con separación del compartimento de carga	●	●
Colchón innovador y confortable para dormir con sistema de muelles integrado	●	●
Zona día y noche & iluminación		
Puntos de lectura LED con operación táctil	●	●
Revestimiento de las paredes laterales en zona dormitorio con laminado textil de alta calidad que aísla el calor y el ruido	●	●
Iluminación ambiente en zona de día y cocina	●	●
Iluminación LED	●	●
Mundo de estilo "HOME" (2 cojines y bolsa para accesorios en cama posterior)	●	●
Cocina		
Cajones extra profundos con revestimiento de alta calidad incl. cierre automático	●	●
Especiero extensible	●	●
Frigorífico compresor 90 ltrs (12 V o 230 V) incluido el compartimento del congelador con excelente rendimiento de refrigeración y modo nocturno silencioso	●	●
Superficie de trabajo ampliable en la cocina	●	●
Combinación fregadero / cocina con tapa de cristal (cocina 2 fuegos)	●	●
Baño		
Soporte cabezal ducha	●	●
Plato de ducha con canal de drenaje del agua	●	●
Toilette cassette con indicador de nivel	●	●
Baño compacto con puerta abatible	●	—
Baño Vario con pared giratoria	—	●
Instalación y Tecnología a bordo		
Calefacción aire caliente-gas de 4 kW con boiler agua caliente de 10l	●	●
Regulador de gas monocontrol CS con sensor de colisión	●	●
Sensor de temperatura interior	●	●
Display LCD para calefacción	●	●
Compartimento de gas para 2 bombonas de gas de 11kg	●	●
Batería habitáculo 95 Ah AGM con cargador	●	●
Booster de carga para cargar de forma segura la batería habitáculo durante el viaje (hasta 45 A)	●	●
Enchufe exterior 230 V con interruptor diferencial de 230 V y 12 V	●	●
2 x 230 V / 2 x tomas USB-A para Power Rail	●	●
Depósito de agua de 100 l en el interior (20 l en modo conducción)	●	●
Depósito de aguas residuales 90 ltrs (montado debajo del suelo)	●	●
Vaciado eléctrico del depósito de aguas residuales	●	●
Pantalla táctil de 7 pulgadas para un control cómodo de las funciones inteligentes del vehículo	●	●
HYMER Connect para controlar y supervisar las funciones inteligentes del vehículo a través de la aplicación HYMER Connect ⁸⁾	●	●
Tapicerías & Mobiliario		
Decoración mobiliario Native Bamboo	●	●
Tapicería Río	●	●
Packs		
Línea de equipamiento Trail	●	●

● Equipamiento de serie ○ Equipamiento opcional ▲ Obligatorio △ Desconocido en el momento de la publicación
◆ A petición (sin sobreprecio) — No posible □ Disponible en Pack

LÍNEAS DE EQUIPAMIENTO HYMER REDWOOD

Línea de equipamiento Trail

Línea de equipamiento Sport

Línea de equipamiento Explorer



Gris Campovolo	●	—	—
Tapicería Río	●	—	—
Faros antiniebla con luz de curvas	●	—	●
SKID PLATE en negro brillante	●	—	●
Calefacción por aire caliente diésel 6 KW con boiler agua caliente 10 l y resistencia eléctrica 1.800 W y sensor de presión de aire (kit de altitud)	○	○	●
Depósito aguas residuales, aislado y calefactado	○	○	●
Preinstalación placa solar	○	○	●
Color exterior: azul Storm metalizado	—	●	—
SKID PLATE en azul metalizado Sturmblau	—	●	—
Rejilla radiador frontal en color negro	—	●	—
Tapicería Perú	—	●	—
Llantas aluminio 16" (negro mate)	—	●	—
Gris Lanzarote	—	—	●
Tapicería Caldera	—	—	●
Peso adicional Línea de equipamiento (kg)*	0	0	-1
Precio Pack (IVA incl.) €		3.140,-	3.875,-

● Equipamiento de serie ○ Equipamiento opcional ▲ Obligatorio △ Desconocido en el momento de la publicación
 ◆ A petición (sin sobreprecio) — No posible □ Disponible en Pack



* INFO

El montaje en fábrica del equipamiento opcional aumenta la masa real del vehículo y reduce la masa útil. El peso adicional indicado para los paquetes y el equipamiento opcional muestra el peso adicional en comparación con el equipamiento estándar del modelo o plano correspondiente. El peso total del equipamiento opcional seleccionado no puede superar la masa especificada por el fabricante para el

equipamiento opcional en los datos generales de los modelos. Se trata de un valor calculado para cada tipo y plano que HYMER utiliza para determinar el peso máximo disponible para el equipamiento opcional montado de fábrica. Para más información y explicaciones detalladas sobre el tema del peso, consulte la sección Información legal.

PACKS HYMER REDWOOD

Pack Driving Comfort

Sistema Infotainment Fiat con Touchscreen 10", sistema de navegación integrado, DAB+, Apple Car Play, Google Android Auto con cámara visión trasera

Cockpit totalmente digital con pantalla integrada 7 "

Estante para Smartphones que incluye función de carga inalámbrica e indicador de nivel de carga

Climatizador automático con filtro antipolen

Freno de estacionamiento eléctrico

Volante multifunción

Precio Pack (IVA incl.)	4.055,-
Peso adicional (kg)*	-5

Pack Autarkia

Precio €

Calefacción por aire caliente diésel 6 KW con boiler agua caliente 10 l y resistencia eléctrica 1.800 W y sensor de presión de aire (kit de altitud)

1.615,-

Depósito aguas residuales, aislado y calefactado

545,-

Preinstalación placa solar

200,-

Precio Pack (IVA incl.) 3.875,-

Peso adicional (kg)* -2.5

- Equipamiento de serie
- Equipamiento opcional
- ▲ Obligatorio
- △ Desconocido en el momento de la publicación
- ◆ A petición (sin sobreprecio)
- No posible
- Disponible en Pack



* INFO

El montaje en fábrica del equipamiento opcional aumenta la masa real del vehículo y reduce la masa útil. El peso adicional indicado para los paquetes y el equipamiento opcional muestra el peso adicional en comparación con el equipamiento estándar del modelo o plano correspondiente. El peso total del equipamiento opcional seleccionado no puede superar la masa especificada por el fabricante para el

equipamiento opcional en los datos generales de los modelos. Se trata de un valor calculado para cada tipo y plano que HYMER utiliza para determinar el peso máximo disponible para el equipamiento opcional montado de fábrica. Para más información y explicaciones detalladas sobre el tema del peso, consulte la sección Información legal.

EQUIPAMIENTO OPCIONAL HYMER REDWOOD

		Precio € ^{a)}	Redwood 600	Redwood 601	Peso adicional (kg)*
Chasis					
	Fiat Ducato 3,5 t - 2.2 Multijet - 103 KW/140 PS - Euro 6eBis 8 velocidades cambio automático ⁵⁾	4.055,-	○	○	60
	Fiat Ducato 3,5 t - 2.2 Multijet - 132 KW/180 PS - Euro 6eBis 8 velocidades cambio automático ⁵⁾	8.430,-	○	○	60
	Fiat Ducato Maxi 3,5 t - 2.2 Multijet - 103 KW/140 CV - Euro VI-E 6 velocidades cambio manual ⁵⁾	405,-	○	○	40
	Fiat Ducato Maxi 3,5 t - 2.2 Multijet - 103 KW/140 PS - Euro 6eBis 8 velocidades cambio automático ⁵⁾	4.465,-	○	○	60
	Fiat Ducato Maxi 3,5 t - 2.2 Multijet - 132 KW/180 PS - Euro 6eBis 8 velocidades cambio automático ⁵⁾	8.835,-	○	○	60
	Fiat Ducato Maxi 4 t - 2.2 Multijet - 103 KW/140 PS - Euro VI-E 8 velocidades cambio automático	5.330,-	○	○	105
	Fiat Ducato Maxi 4 t - 2.2 Multijet - 132 KW/180 PS - Euro VI-E 8 velocidades cambio automático	9.700,-	○	○	105
V201103500	Reducción MMA/MTMA a 3,5 t (solo con Fiat Ducato Chassis-Maxi 4t)	255,-	○	○	0
Base					
V2021049	Neumáticos de tacos (All-Terrain) ⁹⁾	2.280,-	○	○	13
V2077113	Faros LED, incluidas luces LED de circulación diurna	1.210,-	○	○	0
V20391J	Parabrís calefactable	285,-	○	○	1
V2007111	Enganche de remolque, cabezal esférico desmontable (máx. 3,0 t) ¹⁰⁾	965,-	○	○	28
V2064511	Freno de estacionamiento eléctrico	460,-	□	□	-9
V20610J	Volante multifunción	295,-	□	□	0
V20855J	Asientos calefactables conductor y acompañante, regulables por separado	730,-	○	○	0
V2098510	Asistente de punto ciego incl. detección de movimiento posterior	700,-	○	○	1
Carrocería					
V3016010	Techo elevable en negro (cama doble maxi con claraboya y cerradura eléctrica) ¹¹⁾	5.075,-	○	○	140
V30522140	Toldo con adaptador, carcasa gris antracita, 375 x 250 cm	1.210,-	○	○	28
V30522140	Toldo con adaptador especial para techo elevable, carcasa antracita, 375 x 250 cm	1.110,-	○	○	37
V3005010	Back Rack+ ¹²⁾	805,-	○	○	9
Habitáculo					
V30490J	2 sillas plegables + mesa incl. soporte de anclaje	325,-	○	○	13
Zona día y noche & iluminación					
V60280J	Transformación de la dinette en cama incl. cojín adicional ¹³⁾	400,-	○	○	5
Baño					
V40210J	Estante hecho de bambú de alta calidad	120,-	○	○	2
Instalación y Tecnología a bordo					
V5028021	Calefacción por aire caliente diésel 6 KW con boiler agua caliente 10 l y resistencia eléctrica 1.800 W y sensor de presión de aire (kit de altitud) ¹⁴⁾	1.615,-	○	○	-5
V5026013	Sistema automático de cambio de bombona de gas con CrashSensor y EisEx	375,-	○	○	0.5
V5012515	HYMER-Smart-Battery-System 2.0 - Extensión: Segundo módulo de batería del habitáculo 80 Ah LFP incl. cargador adicional (capacidad total 160 Ah). ¹⁵⁾	1.720,-	○	○	10.5
V5002014	Depósito aguas residuales, aislado y calefactado	545,-	○	○	2
V5047010	Preinstalación placa solar	200,-	○	○	2
Multimedia					
V50403J	Preinstalación TV (zona comedor) ^{16) 17)}	300,-	○	○	3
V5054513	Smart TV LED 22" con altavoces integrados y control remoto ¹⁸⁾	985,-	○	○	4
Packs					
V8006620	Línea de equipamiento Sport ⁶⁾	3.140,-	○	○	0
V8006630	Línea de equipamiento Explorer	3.875,-	○	○	-1
V8040020	Pack Driving Comfort	4.055,-	○	○	-5
V8007110	Pack Autarkia ¹⁹⁾	3.875,-	○	○	-2.5

● Equipamiento de serie ○ Equipamiento opcional ▲ Obligatorio △ Desconocido en el momento de la publicación Rogamos tenga en cuenta la información en la página 42
 ◆ A petición (sin sobrepeso) — No posible □ Disponible en Pack



El montaje en fábrica del equipamiento opcional aumenta la masa real del vehículo y reduce la masa útil. El peso adicional indicado para los paquetes y el equipamiento opcional muestra el peso adicional en comparación con el equipamiento estándar del modelo o plano correspondiente. El peso total del equipamiento opcional seleccionado no puede superar la masa especificada por el fabricante para el equipamiento opcional en los datos generales de los modelos. Se trata de un valor calculado para cada tipo y plano que HYMER utiliza para determinar el peso máximo disponible para el equipamiento opcional montado de fábrica. Para más

información y explicaciones detalladas sobre el tema del peso, consulte la sección Información legal. Al aumentar la masa máxima admisible, se incrementa la masa especificada por el fabricante para el equipamiento opcional. El aumento se debe a la mayor masa útil por el chasis alternativo, a lo que se le debe restar el incremento de la tara del chasis alternativo y, sobre todo, el peso de las variantes obligatorias de motor más pesadas (por ejemplo, 180 CV). Para obtener una descripción más detallada de todas las dependencias técnicas obligatorias, consulte las explicaciones de las notas al pie.

PRECIOS Y DATOS TÉCNICOS HYMER CAMPER VANS FIAT



	Ayers Rock	Grand Canyon	Yellowstone 601	Yosemite	Yellowstone 640
Chasis de serie	Fiat Ducato	Fiat Ducato	Fiat Ducato	Fiat Ducato	Fiat Ducato
Tipo de tracción	Tracción delantera	Tracción delantera	Tracción delantera	Tracción delantera	Tracción delantera
kW (CV)	103 (140)	103 (140)	103 (140)	103 (140)	103 (140)
Dimensiones neumáticos	215/70 R15 C	215/70 R15 C	215/70 R15 C	215/70 R15 C	215/70 R15 C
Longitud / Anchura / Altura (cm)	541 ¹⁾ / 208 / 260 ²⁾	599 ¹⁾ / 208 / 260 ²⁾	599 ¹⁾ / 208 / 260 ²⁾	599 ¹⁾ / 208 / 260 ²⁾	636 ¹⁾ / 208 / 260 ²⁾
Tipo de techo	Techo elevable ○	Techo elevable ○	Techo elevable ○	Techo elevable ○	Techo elevable ○
Altura interior en zona de día (cm)	190	190	190	190	190
Distancia entre ejes (mm)	3450	4035	4035	4035	4035
Masa en orden de marcha (-/+ 5%) (kg)*	2785 (2646 - 2924)*	2913 (2767 - 3059)*	2915 (2769 - 3061)*	2898 (2753 - 3043)*	2974 (2825 - 3123)*
Masa especificada por el fabricante para el equipamiento opcional (kg)*	386	252	250	267	187
Masa máxima técnicamente admisible (kg)*	3500	3500	3500	3500	3500
Masa remolcable máxima técnicamente admisible (kg)*	3000 ○ ³⁾	3000 ○ ³⁾	3000 ○ ³⁾	3000 ○ ³⁾	3000 ○ ³⁾
Plazas homologadas (incluido el conductor)*	4 ⁴⁾	4 ⁴⁾	4 ⁴⁾	4 ⁴⁾	4 ⁴⁾
Medidas cama: cama posterior L x An (cm)	196 x 140 - 125	196 x 152 - 140	196 x 152 - 140	200 x 119 / 182 x 77	190 x 119 / 188 x 77
Medidas cama: cama central L x An (cm)	174 x 71 - 42 ○	179 x 80 - 55 ○	179 x 80 - 55 ○	174 x 71 - 42 ○	174 x 71 - 42 ○
Dimensiones cama: techo elevable L x An (cm)	209 x 143 ○	209 x 143 ○	209 x 143 ○	209 x 143 ○	209 x 143 ○
Plazas noche	2 - 4 ○	2 - 4 ○	2 - 4 ○	2 - 4 ○	2 - 4 ○
Volumen frigorífico (de los cuales compartimento congelador) (ltrs)	70 (7,5)	90 (6,5)	90 (6,5)	70 (7,5)	90 (6,5)
Calefacción de serie	aire caliente, 4 kW	aire caliente, 4 kW	aire caliente, 4 kW	aire caliente, 4 kW	aire caliente gas, 6 kW
Compartimento para bombonas de gas (peso en llenado)	2 x 11kg 1 x 6kg ○	2 x 11kg 1 x 6kg ○	2 x 11kg 1 x 6kg ○	2 x 11kg 1 x 6kg ○	2 x 11kg 1 x 6kg ○
Capacidad total del depósito de agua limpia (l)	110	110	110	110	110
Depósito de agua limpia en conducción nivel de llenado (l)	20	20	20	20	20
Depósito agua caliente (l)	Boiler gas 11 l	Boiler gas 11 l	Boiler gas 11 l	Boiler gas 11 l	Boiler gas 11 l
Depósito de aguas residuales (l)	95	95	95	95	95
Enchufes 230 V / 12 V / USB	5 / 1 / 6	5 / 1 / 6	5 / 1 / 6	5 / 1 / 6	5 / 1 / 6

- Equipamiento de serie ○ Equipamiento opcional ▲ Obligatorio △ Desconocido en el momento de la publicación
◆ A petición (sin sobreprecio) — No posible □ Disponible en Pack



La masa en orden de marcha indicada hace referencia un valor estándar establecido durante el procedimiento de homologación de tipo. Debido a las tolerancias de fabricación, la masa pesada real en orden de marcha puede desviarse del valor indicado anteriormente. Se admiten y permiten legalmente desviaciones de hasta ±5 % de la masa en orden de marcha. El rango admisible en kilogramos se indica entre paréntesis tras la masa en orden de marcha. La masa especificada por el fabricante para el equipamiento opcional equivale a un valor calculado para cada tipo y plano que HYMER utiliza para determinar el peso máximo disponible para el equipamiento opcional montado de fábrica. La limitación del equipamiento opcional pretende garantizar que la masa útil mínima, es decir, la masa libre prescrita por ley para el equipaje y los accesorios montados posteriormente, esté en realidad disponible en la capacidad de carga de los vehículos suministrados por HYMER. El peso real de su vehículo de fábrica

únicamente puede determinarse cuando se pesa al final de la línea. Si, en casos excepcionales, el pesaje indica que la posibilidad de carga real es inferior a la masa útil mínima debido a una desviación de peso permitida y a pesar de la limitación del equipamiento opcional, comprobaremos con usted y su distribuidor si debemos, por ejemplo, aumentar la masa máxima admisible del vehículo, reducir el número de plazas de asiento o retirar el equipamiento opcional antes de entregar el vehículo. No deben superarse la masa máxima técnicamente admisible del vehículo ni la masa máxima técnicamente admisible sobre el eje. Para más información y explicaciones detalladas sobre el tema del peso y la configuración del vehículo, consulte la sección Información legal. Para obtener una descripción más detallada de todas las dependencias técnicas obligatorias, consulte las explicaciones en la sección Notas al pie.



EQUIPAMIENTO DE SERIE HYMER CAMPER VANS FIAT

	Ayers Rock	Grand Canyon	Yellowstone 601	Yosemite	Yellowstone 640
Chasis					
Fiat Ducato 3,5 t - 2.2 Multijet - 103 KW/140 CV - Euro VI-E 6 velocidades cambio manual ⁵⁾	●	—	—	—	—
Fiat Ducato 3,5 t - 2.2 Multijet - 103 KW/140 PS - Euro 6eBis 6 velocidades cambio manual ⁵⁾	—	●	●	●	●
Base					
Color exterior blanco ²⁰⁾	●	●	●	●	●
Depósito carburante 90 l	●	●	●	●	●
Depósito Adblue 19 l	●	●	●	●	●
Retrovisores exteriores eléctricos	●	●	●	●	●
Retrovisores exteriores regulables eléctricamente y calefactables	●	●	●	●	●
Freno de estacionamiento eléctrico	●	●	●	●	●
Inmovilizador electrónico	●	●	●	●	●
Luces diurnas	●	●	●	●	●
Llantas acero 15" (16" para chasis Maxi)	●	●	●	●	●
Neumáticos para todas las estaciones M+S (225/75/R16C/6J con símbolo de copo de nieve)	●	●	●	●	●
Kit de herramientas	●	●	●	●	●
Display digital con ordenador a bordo	●	●	●	●	●
Elevalunas eléctricos cabina conducción	●	●	●	●	●
Airbag conductor y acompañante	●	●	●	●	●
Soporte portabebidas en el centro del salpicadero	●	●	●	●	●
Dispositivo de advertencia "Cinturón de seguridad desabrochado"	●	●	●	●	●
Guantera lado acompañante con compartimiento de enfriamiento para botellas de 1.5 litros	●	●	●	●	●
Regulación coaxial del volante	●	●	●	●	●
Aire acondicionado manual con filtro antipolen	●	●	●	●	●
Kit de avería (compresor de aire con válvula adicional)	●	●	●	●	●
Preparación de audio y radio DAB incl. los altavoces traseros	●	●	●	●	●
Sensor de presencia de agua en el depósito de diésel	●	●	●	●	●
Dirección asistida	●	●	●	●	●
Revestimiento base del asiento	●	●	●	●	●
Sistema Start-Stop que incluye alternador inteligente	●	●	●	●	●
Compartimento de almacenamiento en la puerta con portabotellas integrado para botellas de 1,5 l	●	●	●	●	●
Cierre centralizado con funcionamiento interno y control remoto	●	●	●	●	●
Display temperatura exterior	●	●	●	●	●
ESC con Brake Assist (HBA), ABS, ASR, LAC, MSR, Hill Start Assist y Traction+, Asistencia de Viento cruzado, control de estabilidad de remolque, sistema de frenado Post-Collision	●	●	●	●	●
Sistema de asistencia al conductor: frenado de emergencia, mantenimiento de carril y asistente de velocidad inteligente, sensor de lluvia y luz incluyendo asistente de luces altas, reconocimiento de señales de tráfico y detección de fatiga del conductor.	●	●	●	●	●
Park Pilot - advertencia acústica de obstáculos en zona trasera	●	●	●	●	●
Tempomat	●	●	●	●	●
Carrocería					
Peldaño de entrada eléctrico	●	●	●	●	●
Apertura expansible de la puerta posterior	●	●	●	●	●
Canaleta negra sobre la puerta corredera con iluminación LED integrada	●	●	●	●	●
Aislamiento térmico y acústico óptimo gracias a la espuma de polietileno de celda cerrada de 16 mm en la zona de las paredes y al aislamiento de XPS de 23 mm en la zona del techo	●	●	●	●	●
Suelo aislado	●	●	●	●	●
Interior cabina en óptica fieltro	●	●	●	●	●
Ventanas tintadas en zona de día	●	●	●	●	●
Claraboya 40 x 40 en zona baño	●	●	●	●	●
Claraboya 40 x 40 cm sobre dormitorio	●	●	●	●	●
Claraboya 70 x 50 cm en zona de día	●	●	●	●	●
Ventanas integradas en aluminio aisladas	●	●	●	●	●
Habitáculo					
Asientos conductor y acompañante giratorios con reposabrazos y regulables en altura e inclinación	●	●	●	●	●
Asientos cabina conducción con reposabrazos y banqueta tapizada a conjunto con el habitáculo	●	●	●	●	●
Mosquitera plisada para puerta corredera	●	●	●	●	●
Plataforma suelo con dos compartimentos de almacenamiento	●	●	●	●	●
Compartimento gas para 2 bombonas	●	●	●	●	●
Acceso a la cama extraíble con separación del compartimento de carga	●	●	●	●	●
Mesa plegable con posibilidad de ampliar	●	●	●	●	●
Cabina con oscurecedores plisados para parabrisas y ventanas laterales	●	●	●	●	●

	Ayers Rock	Grand Canyon	Yellowstone 601	Yosemite	Yellowstone 640
Dinette "Travel Lounge" con inclinación regulable	●	●	●	●	●
Mueble con espejo que incluye espejo cosmético magnético	●	●	●	●	●
Cierres Push-Lock con hebillas de piel auténtica	●	●	●	●	●
Panel de pared con sistema de raíles multifunción en la zona de estar y en la cocina para múltiples usos	●	●	●	●	●
Rieles de amarre con 4 argollas de retención ajustables	●	●	●	●	●
Zona día y noche & iluminación					
Revestimiento de paredes laterales en zona noche con laminado de tela con aislante térmico y acústico de alta calidad	●	●	●	●	●
Cómodo e innovador colchón con sistema de muelles integrado	●	●	●	●	●
Iluminación LED regulable con funcionamiento táctil	●	●	●	●	●
Luces de lectura LED táctiles (en zona de día)	●	●	●	●	●
Cocina					
Cajones extra profundos con revestimiento de alta calidad incl. cierre automático	●	●	●	●	●
Espacio grande para cubiertos de 2 piezas	●	●	●	●	●
Frigorífico de compresor de 70 l con doble tope para apertura por ambos lados	●	—	—	●	—
Frigorífico compresor 90 ltrs (12 V o 230 V) incluido el compartimento del congelador con excelente rendimiento de refrigeración y modo nocturno silencioso	—	●	●	—	●
Superficie de trabajo ampliable en la cocina	●	●	●	●	●
Combinación cocina/fregadero con tapa de cristal (cocina gas de 2 fuegos) y grifo mezclador monomando de alta calidad	●	●	●	●	●
Baño					
Baño compacto con puerta a láminas	●	●	—	●	—
Lavamanos Design escamoteable (en acabado mineral)	●	●	—	●	—
Mueble espejo con espejo cosmético	●	●	—	●	—
Baño Vario con pared giratoria	—	—	●	—	●
Cabezal de ducha con ventosa	●	●	●	●	●
Plato de ducha con canal de drenaje del agua	●	●	●	●	●
Toilette cassette con indicador de nivel	●	●	●	●	●
Instalación y Tecnología a bordo					
Calefacción aire caliente-gas de 4 kW con boiler agua caliente de 10l	●	●	●	●	—
Calefacción de aire caliente a gas de 6 kW con boiler agua caliente de 10 litros	—	—	—	—	●
Compartimento de gas para 2 bombonas de gas de 11kg	●	●	●	●	●
Pantalla táctil de 7 pulgadas para un control cómodo de las funciones inteligentes del vehículo	●	●	●	●	●
HYMER Connect para controlar y supervisar las funciones inteligentes del vehículo a través de la aplicación HYMER Connect ⁸⁾	●	●	●	●	●
Sensor de temperatura interior	●	●	●	●	●
Display LCD para calefacción	●	●	●	●	●
Compartimento batería aislado bajo el suelo patentado	●	●	●	●	●
HYMER Smart Battery System 2.0 - Módulo de batería de montaje en superficie 80 Ah LFP (capacidad total 80 Ah)	●	●	●	●	●
Booster de carga para la carga segura de la batería adicional durante el viaje (hasta 70 A)	●	●	●	●	●
Enchufe exterior 230 V con interruptor diferencial de 230 V y 12 V	●	●	●	●	●
Depósito de agua limpia de 110 l (instalado bajo el suelo) con tapa de servicio en el suelo	●	●	●	●	●
Depósito de aguas residuales de 95 l (montado bajo el suelo)	●	●	●	●	●
Depósito de agua limpias y aguas residuales aislado y calefactado	●	●	●	●	●
Indicador de nivel para depósito agua limpia y aguas residuales	●	●	●	●	●
Vaciado eléctrico del depósito de aguas residuales	●	●	●	●	●
Concepto de distribución del calor en la cama trasera para una distribución óptima del calor	●	●	●	●	●
Multimedia					
Preinstalación radio DAB	●	●	●	●	●
Tapicerías & Mobiliario					
Decoración del mobiliario Ivy Green	●	●	●	●	●
Tapicería Indiana	●	●	●	●	●
Packs					
Equipamiento de serie	●	●	●	●	●

● Equipamiento de serie ○ Equipamiento opcional ▲ Obligatorio △ Desconocido en el momento de la publicación
◆ A petición (sin sobreprecio) — No posible □ Disponible en Pack

LÍNEAS DE EQUIPAMIENTO HYMER CAMPER VANS FIAT

	Equipamiento de serie	Línea de equipamiento Plus
		
Aire acondicionado manual con filtro antipolen	●	—
Freno de estacionamiento eléctrico	●	●
Tempomat	●	●
Preinstalación radio DAB	●	●
Llantas aluminio 16"	○	●
Climatizador automático con filtro antipolen	—	●
Volante y pomo cambio de marchas en piel	—	●
Cockpit totalmente digital con pantalla integrada 7 "	—	●
Estante para Smartphones que incluye función de carga inalámbrica e indicador de nivel de carga	—	●
Salpicadero con aplicaciones en color aluminio	—	●
Sistema Infotainment Fiat con Touchscreen 10", sistema de navegación integrado, DAB+, Apple Car Play, Google Android Auto con cámara visión trasera	—	●
Volante multifunción	—	●
Peso adicional Línea de equipamiento (kg)*	0	22
Precio Pack (IVA incl.) €		5.115,-

● Equipamiento de serie ○ Equipamiento opcional ▲ Obligatorio △ Desconocido en el momento de la publicación
 ◆ A petición (sin sobreprecio) — No posible □ Disponible en Pack



* INFO

El montaje en fábrica del equipamiento opcional aumenta la masa real del vehículo y reduce la masa útil. El peso adicional indicado para los paquetes y el equipamiento opcional muestra el peso adicional en comparación con el equipamiento estándar del modelo o plano correspondiente. El peso total del equipamiento opcional seleccionado no puede superar la masa especificada por el fabricante para el

equipamiento opcional en los datos generales de los modelos. Se trata de un valor calculado para cada tipo y plano que HYMER utiliza para determinar el peso máximo disponible para el equipamiento opcional montado de fábrica. Para más información y explicaciones detalladas sobre el tema del peso, consulte la sección Información legal.

PACKS HYMER CAMPER VANS FIAT

Packs	Pack Autonomía LFP (para Ayers Rock con techo normal)	Pack Autonomía LFP (para techo normal)	Pack Autonomía LFP (para techo elevable)
Sistema de batería inteligente HYMER 2.0: 2 baterías LFP adicionales de 80 Ah (capacidad total 240 Ah)	●	●	●
Inversor de 12V a 230V, 1600VA, 2.800W de potencia máxima, incluye cargador adicional de 70A	●	●	●
Filtro de agua para sistema de agua limpia	●	●	●
Placa solar de 95 vatios con controlador de carga solar (MPPT) y display	●	—	—
Sistema solar de 2 x 95 vatios con controlador de carga solar (MPPT) y pantalla	—	●	—
2 placas solares de 85 vatios con regulador de carga solar (MPPT) y display (para techo elevable)	—	—	●
Valor del Pack €	5.915,-	6.630,-	6.630,-
Precio Pack (IVA incl.) €	5.380,-	6.090,-	6.090,-
Ahorro cliente €	535,-	540,-	540,-
Peso adicional (kg)*	40	48	48

Style Pack

SKID PLATE en negro brillante
Faros antiniebla con luz de curvas
Parachoques lacado en color carrocería

Precio Pack (IVA incl.)	600,-
Peso adicional (kg)*	2

Living Comfort Pack

	Precio €
Cabina de conducción con ventana Skyview y oscurecedor incluido	1.005,-
Sistema de iluminación ambiente: sistema de iluminación de varios niveles con control dinámico e individual de la iluminación (incluida la temperatura de la luz) y la iluminación básica ambiental	395,-
Mundo de estilo "HOME" (2 cojines y bolsa de tela)	95,-
Sábanas bajas a medida para camas traseras adaptadas individualmente a colchones	205,-
Rejilla ducha de corcho	120,-
Precio Pack (IVA incl.)	1.825,-
Peso adicional (kg)*	25

● Equipamiento de serie ○ Equipamiento opcional ▲ Obligatorio △ Desconocido en el momento de la publicación
◆ A petición (sin sobreprecio) — No posible □ Disponible en Pack



* INFO

El montaje en fábrica del equipamiento opcional aumenta la masa real del vehículo y reduce la masa útil. El peso adicional indicado para los paquetes y el equipamiento opcional muestra el peso adicional en comparación con el equipamiento estándar del modelo o plano correspondiente. El peso total del equipamiento opcional seleccionado no puede superar la masa especificada por el fabricante para el

equipamiento opcional en los datos generales de los modelos. Se trata de un valor calculado para cada tipo y plano que HYMER utiliza para determinar el peso máximo disponible para el equipamiento opcional montado de fábrica. Para más información y explicaciones detalladas sobre el tema del peso, consulte la sección Información legal.

EQUIPAMIENTO OPCIONAL HYMER CAMPER VANS FIAT

		Precio € a)	Ayers Rock	Grand Canyon	Yellowstone 601	Yosemite	Yellowstone 640	Peso adicional (kg)*
Chasis								
	Fiat Ducato 3,5 t - 2.2 Multijet - 103 KW/140 PS - Euro 6eBis 8 velocidades cambio automático ⁵⁾	4.055,-	○	○	○	○	○	60
	Fiat Ducato 3,5 t - 2.2 Multijet - 132 KW/180 CV - Euro VI-E 8 velocidades cambio automático ⁵⁾	8.430,-	○	—	—	—	—	60
	Fiat Ducato 3,5 t - 2.2 Multijet - 132 KW/180 PS - Euro 6eBis 8 velocidades cambio automático ⁵⁾	8.430,-	—	○	○	○	○	60
	Fiat Ducato Maxi 3,5 t - 2.2 Multijet - 103 KW/140 CV - Euro VI-E 6 velocidades cambio manual ⁵⁾	405,-	—	○	○	○	—	40
	Fiat Ducato Maxi 3,5 t - 2.2 Multijet - 103 KW/140 PS - Euro 6eBis 6 marchas cambio manual ⁵⁾	405,-	—	—	—	—	○	40
	Fiat Ducato Maxi 3,5 t - 2.2 Multijet - 103 KW/140 PS - Euro 6eBis 8 velocidades cambio automático ⁵⁾	4.465,-	—	○	○	○	○	60
	Fiat Ducato Maxi 3,5 t - 2.2 Multijet - 132 KW/180 PS - Euro 6eBis 8 velocidades cambio automático ⁵⁾	8.835,-	—	○	○	○	○	60
	Fiat Ducato Maxi 4 t - 2.2 Multijet - 103 KW/140 PS - Euro VI-E 8 velocidades cambio automático	5.330,-	—	○	○	○	○	105
	Fiat Ducato Maxi 4 t - 2.2 Multijet - 132 KW/180 PS - Euro VI-E 8 velocidades cambio automático	9.700,-	—	○	○	○	○	105
V201103500	Reducción MMA/MTMA a 3,5 t (solo con Fiat Ducato Chassis-Maxi 4t)	255,-	—	○	○	○	○	0
Base								
V20250163	Gris Lanzarote	765,-	○	○	○	○	○	0
V20250145	Gris Campovolo	765,-	○	○	○	○	○	0
V20250164	Gris Artense metalizado ²⁰⁾	1.005,-	○	○	○	○	○	0
V20250104	Gris oscuro Fer Grey metalizado	1.005,-	○	○	○	○	○	0
V20250110	Negro metalizado	1.005,-	○	○	○	○	○	0
V20250151	Color exterior: azul Storm metalizado ^{21) 20)}	2.530,-	○	○	○	○	○	0
V3051010	Parachoques lacado en azul Storm metalizado ²²⁾	510,-	○	○	○	○	○	0
V2007111	Enganche de remolque, cabezal esférico desmontable (máx. 3,0 t) ¹⁰⁾	965,-	○	○	○	○	○	28
V2077113	Faros LED, incluidas luces LED de circulación diurna	1.210,-	○	○	○	○	○	0
V2074010	Sensores de presión de neumáticos ²³⁾	165,-	○	○	○	○	○	0.5
V20391J	Parabrisas calefactable	395,-	○	○	○	○	○	1
V2021030	Llantas aluminio 16" ⁶⁾	865,-	○	○	○	○	○	0
V2021049	Neumáticos de tacos (All-Terrain) ²⁴⁾	2.280,-	○	○	○	○	○	13
V20855J	Asientos calefactables conductor y acompañante, regulables por separado	730,-	○	○	○	○	○	0
V2091026	Asistente activo de distancia Stop & Go, que incluye centrado de carril y asistente de atascos ²⁵⁾	1.260,-	○	○	○	○	○	0
V2098510	Asistente de punto ciego incl. detección de movimiento posterior	700,-	○	○	○	○	○	1
V2051060	Depósito de combustible 60 litros	50,-	○	○	○	○	○	-25
Carrocería								
V3016010	Techo elevable del color de la carrocería (cama doble maxi con capota y cierre eléctrico) ^{26) 27)}	5.075,-	○	○	○	○	○	140
V3016010	Techo elevable en negro (cama doble maxi con claraboya y cerradura eléctrica) ^{28) 27)}	5.075,-	○	○	○	○	○	140
V30522120	Toldo con adaptador, carcasa antracita, 325 x 250 cm	1.110,-	○	—	—	—	—	24
V30522110	Toldo con adaptador especial para techo elevable, carcasa antracita, 315 x 250 cm	1.005,-	○	—	—	—	—	32
V30522140	Toldo con adaptador, carcasa gris antracita, 375 x 250 cm	1.210,-	—	○	○	○	○	28
V30522140	Toldo con adaptador especial para techo elevable, carcasa antracita, 375 x 250 cm	1.110,-	—	○	○	○	—	37
V30522150	Toldo con adaptador especial para techo elevable, carcasa gris antracita, 400 x 250 cm	1.210,-	—	—	—	—	○	41
V70030117	Design graphics: Carbonline (efecto negro carbono)	365,-	○	○	○	○	○	0
V7003216	Design graphics / Adhesivo decorativo para ventana en color carbono (cubre toda la superficie de las ventanas laterales izquierda y derecha)	965,-	○	○	○	○	○	1
V3005010	Back Rack+ ²⁹⁾	805,-	○	○	○	○	○	9
V20227411	Perfil interior para spoiler frontal en negro mate	550,-	○	○	○	○	○	5



El montaje en fábrica del equipamiento opcional aumenta la masa real del vehículo y reduce la masa útil. El peso adicional indicado para los paquetes y el equipamiento opcional muestra el peso adicional en comparación con el equipamiento estándar del modelo o plano correspondiente. El peso total del equipamiento opcional seleccionado no puede superar la masa especificada por el fabricante para el equipamiento opcional en los datos generales de los modelos. Se trata de un valor calculado para cada tipo y plano que HYMER utiliza para determinar el peso máximo disponible para el equipamiento opcional montado de fábrica. Para más

información y explicaciones detalladas sobre el tema del peso, consulte la sección Información legal. Al aumentar la masa máxima admisible, se incrementa la masa especificada por el fabricante para el equipamiento opcional. El aumento se debe a la mayor masa útil por el chasis alternativo, a lo que se le debe restar el incremento de la tara del chasis alternativo y, sobre todo, el peso de las variantes obligatorias de motor más pesadas (por ejemplo, 180 CV). Para obtener una descripción más detallada de todas las dependencias técnicas obligatorias, consulte las explicaciones de las notas al pie.

		Precio €	Ayers Rock	Grand Canyon	Yellowstone 601	Yosemite	Yellowstone 640	Peso adicional (kg)*
V3028011	Ventana con oscurecedor y mosquitera en lado izquierdo, zona posterior ³⁰⁾	420,-	○	○	○	○	○	4
V3028010	Ventana con oscurecedor y mosquitera en lado derecho, zona posterior ³⁰⁾	420,-	○	○	○	○	○	4
V3011012	Claraboya 70 x 50 cm, doble cristal (en zona de noche) ³¹⁾	500,-	—	○	○	○	○	5
V3007010	Cabina de conducción con ventana Skyview y oscurecedor incluido	1.005,-	□	□	□	□	□	19
Habitáculo								
V4036611	Omisión de los armarios superiores traseros transversales		◆	◆	◆	◆	◆	-6
V4052010	Variante de mesa de la dinette abatible para conversión en cama		◆	◆	◆	◆	◆	1.5
V3037510	ISOFIX (fijación asiento infantil para asiento tipo banqueta) ³²⁾	265,-	○	○	○	○	○	3.5
V50100J	Ducha exterior en zona posterior	295,-	○	○	○	○	○	1
V30490J	2 sillas plegables + mesa incl. soporte de anclaje	325,-	○	○	○	○	○	13
V3065010	Caja fuerte con llave (volumen de la consola del asiento del pasajero aprox. 18 l)	355,-	○	○	○	○	○	11.5
Zona día y noche & iluminación								
V60280J	Transformación de la dinette en cama incl. cojín adicional ^{13) 33)}	400,-	○	○	○	○	○	5
V60170J	Sábanas bajas a medida para camas traseras adaptadas individualmente a colchones	205,-	□	□	□	□	□	1
V8037011	Mundo de estilo "HOME" (2 cojines y bolsa de tela)	95,-	□	□	□	□	□	2.5
V5013614	Pack Iluminación (lámpara colgante multifuncional y 2 luces de lectura ambiente para las paredes multifuncionales) ^{34) 35)}	265,-	○	○	○	○	○	1
V5013615	Sistema de iluminación ambiente: sistema de iluminación de varios niveles con control dinámico e individual de la iluminación (incluida la temperatura de la luz) y la iluminación básica ambiental	395,-	□	□	□	□	□	1
Baño								
V40210J	Rejilla ducha de corcho	120,-	□	□	□	□	□	2
V5053010	Toilette cerámico	505,-	○	○	○	○	○	10
Instalación y Tecnología a bordo								
V5028021	Calefacción por aire caliente diésel 6 KW con boiler agua caliente 10 l, resistencia eléctrica 1.800 W, sensor de presión de aire (Kit de altitud) y compartimento de gas compacto para bombona de gas de 6 kg, así como 3 cajones de almacenamiento	1.615,-	○	○	○	○	○	-6.5
V5028110	Calefacción techo elevable - manta eléctrica, 12 V (155 x 60 cm)	100,-	○	○	○	○	○	1
V30325J	Plataforma extraíble para bombonas de gas ^{36) 37)}	510,-	○	○	○	○	○	10
V5026013	Sistema de cambio de bombona de gas automático con CrashSensor y EisEx ³⁶⁾	375,-	○	○	○	○	○	3
V50250J	Filtro de gas para cambio automático de las bombonas de gas ³⁶⁾	200,-	○	○	○	○	○	0
V50230J	Toma de gas exterior con válvula de cierre	200,-	○	○	○	○	○	1
V5012515	HYMER-Smart-Battery-System 2.0 - Extensión: Segundo módulo de batería del habitáculo 80 Ah LFP incl. cargador adicional (capacidad total 160 Ah).	1.720,-	○	○	○	○	○	10.5
V5047010	Preinstalación placa solar	200,-	○	○	○	○	○	0.5
V5047030	Placa solar de 95 vatios con controlador de carga solar (MPPT) y display ³⁸⁾	1.005,-	□	—	—	—	—	8
V5047029	Sistema solar de 2 x 95 vatios con controlador de carga solar (MPPT) y pantalla ³⁸⁾	1.720,-	—	□	□	□	□	16
V5047031	2 placas solares de 85 vatios con regulador de carga solar (MPPT) y display (para techo elevable)	1.720,-	□	□	□	□	□	16
V5033017	Aire acondicionado techo 1.700 W ^{39) 40)}	2.125,-	○	○	○	○	○	27
V5005010	Sistema de seguridad (sistema alarma)	400,-	○	○	○	○	○	2
V5069710	Filtro de agua para sistema de agua limpia	255,-	□	□	□	□	□	1
Multimedia								
V50400115	Sistema de navegación multimedia con pantalla táctil de 9" que incluye software para autocaravanas, DAB+, Apple Car Play, Google Android Auto y cámara de visión trasera. ^{41) 42)}	2.430,-	○	○	○	○	○	7
V5073014	HYMER Premium Sound system incl. subwoofer	1.005,-	○	○	○	○	○	10.5
V5071511	Router WiFi 5G con antena exterior y ranura dual SIM (tarjeta SIM no incluida) ²⁷⁾	2.025,-	○	○	○	○	○	1.5
V50403J	Preinstalación TV (zona comedor) ^{16) 17) 34)}	300,-	○	○	○	○	○	2
V5054513	Smart TV LED 22" con altavoces integrados y control remoto ¹⁸⁾	985,-	○	○	○	○	○	6
Tapicerías & Mobiliario								
V100904124	Decoración mobiliario Pearl Grey		◆	◆	◆	◆	◆	0
V100704178	Tapicería Bogota		◆	◆	◆	◆	◆	0
V100704171	Combinación piel / tejido Valletta	765,-	○	○	○	○	○	4
V100704126	Combinación piel sintética / tejido Moreno	2.025,-	○	○	○	○	○	5



El montaje en fábrica del equipamiento opcional aumenta la masa real del vehículo y reduce la masa útil. El peso adicional indicado para los paquetes y el equipamiento opcional muestra el peso adicional en comparación con el equipamiento estándar del modelo o plano correspondiente. El peso total del equipamiento opcional seleccionado no puede superar la masa especificada por el fabricante para el equipamiento opcional en los datos generales de los modelos. Se trata de un valor calculado para cada tipo y plano que HYMER utiliza para determinar el peso máximo disponible para el equipamiento opcional montado de fábrica. Para más

información y explicaciones detalladas sobre el tema del peso, consulte la sección Información legal. Al aumentar la masa máxima admisible, se incrementa la masa especificada por el fabricante para el equipamiento opcional. El aumento se debe a la mayor masa útil por el chasis alternativo, a lo que se le debe restar el incremento de la tara del chasis alternativo y, sobre todo, el peso de las variantes obligatorias de motor más pesadas (por ejemplo, 180 CV). Para obtener una descripción más detallada de todas las dependencias técnicas obligatorias, consulte las explicaciones de las notas al pie.

		Precio €	Ayers Rock	Grand Canyon	Yellowstone 601	Yosemite	Yellowstone 640	Peso adicional (kg)*
V100704090	Tapicería en piel Grigio	2.025,-	○	○	○	○	○	6.5
V602104011	Moqueta Laguna	400,-	○	○	○	○	○	5
Packs								
V8006432	Línea de equipamiento Plus	5.115,-	○	○	○	○	○	22
V8028924	Style Pack	600,-	○	○	○	○	○	2
V8007115	Pack Autonomía LFP (para Ayers Rock con techo normal) ^{38) 43)}	5.380,-	○	—	—	—	—	40
V8007115	Pack Autonomía LFP (para techo normal) ^{38) 43)}	6.090,-	—	○	○	○	○	48
V8007115	Pack Autonomía LFP (para techo elevable) ^{44) 43)}	6.090,-	○	○	○	○	○	48
V8039020	Living Comfort Pack	1.825,-	○	○	○	○	○	25

● Equipamiento de serie ○ Equipamiento opcional ▲ Obligatorio △ Desconocido en el momento de la publicación Rogamos tenga en cuenta la información en la página 42
 ◆ A petición (sin sobreprecio) — No posible □ Disponible en Pack



El montaje en fábrica del equipamiento opcional aumenta la masa real del vehículo y reduce la masa útil. El peso adicional indicado para los paquetes y el equipamiento opcional muestra el peso adicional en comparación con el equipamiento estándar del modelo o plano correspondiente. El peso total del equipamiento opcional seleccionado no puede superar la masa especificada por el fabricante para el equipamiento opcional en los datos generales de los modelos. Se trata de un valor calculado para cada tipo y plano que HYMER utiliza para determinar el peso máximo disponible para el equipamiento opcional montado de fábrica. Para más

información y explicaciones detalladas sobre el tema del peso, consulte la sección Información legal. Al aumentar la masa máxima admisible, se incrementa la masa especificada por el fabricante para el equipamiento opcional. El aumento se debe a la mayor masa útil por el chasis alternativo, a lo que se le debe restar el incremento de la tara del chasis alternativo y, sobre todo, el peso de las variantes obligatorias de motor más pesadas (por ejemplo, 180 CV). Para obtener una descripción más detallada de todas las dependencias técnicas obligatorias, consulte las explicaciones de las notas al pie.

PRECIOS Y DATOS TÉCNICOS HYMER GRAND CANYON S



	GCS 600	GCS 700
Chasis de serie	Mercedes-Benz Sprinter 315 CDI	Mercedes-Benz Sprinter 417 CDI
Tipo de tracción	Tracción trasera / Tracción total O	Tracción trasera / Tracción total O
kW (CV)	110 (150)	125 (170)
Tipo de emisiones	Euro VI-E	Euro VI-E
Dimensiones neumáticos	235/65 R16 C	235/65 R16 C
Longitud / Anchura / Altura (cm)	593 ¹⁾ / 206 / 276 ²⁾	697 ¹⁾ / 206 / 276 ²⁾
Tipo de techo	Techo elevable O	Techo elevable O
Altura interior en zona de día (cm)	192	192
Distancia entre ejes (mm)	3665	4325
Masa en orden de marcha (-/+ 5%) (kg)*	2857 (2714 - 3000)*	3160 (3002 - 3318)*
Masa especificada por el fabricante para el equipamiento opcional (kg)*	303	365
Masa máxima técnicamente admisible (kg)*	3500	3880
Masa remolcable máxima técnicamente admisible (kg)*	3500 O ³⁾	3500 O ³⁾
Plazas homologadas (incluido el conductor)*	4 ⁴⁾	4 ⁴⁾
Medidas cama: cama posterior L x An (cm)	195 x 135	200 x 168
Medidas cama: cama central L x An (cm)	156 x 74 - 43 O	156 x 74 - 43 O
Dimensiones cama: techo elevable L x An (cm)	200 x 122 O	200 x 122 O
Plazas noche	2 - 4 O	2 - 4 O
Volumen frigorífico (de los cuales compartimento congelador) (lts)	90 (6,5)	90 (6,5)
Calefacción de serie	Aire caliente diésel, 6 kW	Aire caliente diésel, 6 kW
Compartimento para bombonas de gas (peso en llenado)	1 x 6kg	1 x 6kg
Capacidad total del depósito de agua limpia (l)	100	100
Depósito de agua limpia en conducción nivel de llenado (l)	20	20
Depósito agua caliente (l)	10 l	10 l
Depósito de aguas residuales (l)	85	85
Enchufes 230 V/12 V/USB	4 / 3 / 2	4 / 3 / 2

- Equipamiento de serie
 Equipamiento opcional
 Obligatorio
 Desconocido en el momento de la publicación
 A petición (sin sobreprecio)
 No posible
 Disponible en Pack



* INFO

La masa en orden de marcha indicada hace referencia un valor estándar establecido durante el procedimiento de homologación de tipo. Debido a las tolerancias de fabricación, la masa pesada real en orden de marcha puede desviarse del valor indicado anteriormente. Se admiten y permiten legalmente desviaciones de hasta $\pm 5\%$ de la masa en orden de marcha. El rango admisible en kilogramos se indica entre paréntesis tras la masa en orden de marcha. La masa especificada por el fabricante para el equipamiento opcional equivale a un valor calculado para cada tipo y plano que HYMER utiliza para determinar el peso máximo disponible para el equipamiento opcional montado de fábrica. La limitación del equipamiento opcional pretende garantizar que la masa útil mínima, es decir, la masa libre prescrita por ley para el equipaje y los accesorios montados posteriormente, esté en realidad disponible en la capacidad de carga de los vehículos suministrados por HYMER. El peso real de su vehículo de fábrica

únicamente puede determinarse cuando se pesa al final de la línea. Si, en casos excepcionales, el pesaje indica que la posibilidad de carga real es inferior a la masa útil mínima debido a una desviación de peso permitida y a pesar de la limitación del equipamiento opcional, comprobaremos con usted y su distribuidor si debemos, por ejemplo, aumentar la masa máxima admisible del vehículo, reducir el número de plazas de asiento o retirar el equipamiento opcional antes de entregar el vehículo. No deben superarse la masa máxima técnicamente admisible del vehículo ni la masa máxima técnicamente admisible sobre el eje. Para más información y explicaciones detalladas sobre el tema del peso y la configuración del vehículo, consulte la sección Información legal. Para obtener una descripción más detallada de todas las dependencias técnicas obligatorias, consulte las explicaciones en la sección Notas al pie.

EQUIPAMIENTO DE SERIE HYMER GRAND CANYON S

	GCS 600	GCS 700
Chasis		
Mercedes-Benz Sprinter 3,5 t - 315 CDI - 110 KW/150 PS - Euro VI-E ⁴⁵⁾	●	—
Mercedes-Benz Sprinter 3,88 t - 417 CDI - 125 KW/170 PS - Euro VI-E	—	●
Base		
Color exterior blanco ártico	●	●
Cambio manual 6 velocidades ECO Gear	●	●
Depósito carburante 93 l	●	●
Depósito AdBlue 22 l	●	●
Luz de freno adaptativa	●	●
Encendido automático de los faros	●	●
Retrovisores exteriores eléctricos	●	●
Retrovisores exteriores regulables eléctricamente y calefactables	●	●
Faros halógenos H7 en tecnología de vidrio transparente	●	●
Suspensión Comfort (para absorber vibraciones, estabilizar, amortiguar)	●	●
Indicadores laterales en retrovisores exteriores	●	●
Luces diurnas	●	●
Preinstalación enganche remolque	●	●
Eje delantero reforzado	●	●
Vidrio termoaislante con franjas tintadas en el parabrisas	●	●
Parabrisas en vidrio laminado	●	●
Llantas acero 16" (plateadas) con embellecedores de rueda y neumáticos para todas las estaciones	●	●
Elevavinas eléctricos cabina conducción	●	●
Freno de estacionamiento eléctrico	●	●
Inmovilizador electrónico	●	●
Airbag conductor y acompañante	●	●
Dispositivo de advertencia "Cinturón de seguridad desabrochado"	●	●
Aire acondicionado semi-automático TEMPATIC	●	●
Asa de soporte para puerta de entrada corredera	●	●
Keyless Start (Botón de arranque y parada para un cómodo arranque del motor)	●	●
Tapa con bisagras para el compartimento de almacenamiento central en el tablero de instrumentos	●	●
Volante regulable en inclinación y altura	●	●
Volante multifunción	●	●
Estante abierto en lado acompañante	●	●
Módulo especial parametrizable para el control de componentes electrónicos complementarios instalados posteriormente	●	●
Visera parasol giratoria para asientos cabina	●	●
Calefacción aire caliente adicional eléctrica	●	●
Cierre centralizado con mando a distancia	●	●
ABS (sistema antibloqueo) / ASR (antideslizante) / EBV (distribución electrónica de frenos) y ESP (programa de estabilización electrónica)	●	●
Active Brake Assist (Asistencia de frenado activa)	●	●
Active Lane Keeping Assist (asistente mantenimiento de carril activo)	●	●
Attention Assist	●	●
Display temperatura exterior	●	●
Hill Start Assist	●	●
Función ECO-Start-Stop	●	●
Regulación del alcance de los faros	●	●
Sensor lluvia	●	●
Crosswind Assist (Asistente Viento Lateral)	●	●
Dirección asistida	●	●
Tempomat con botones multifunción en el volante	●	●
Sistema multimedia MBUX de 10,25" con cámara de visión trasera, control por voz y pantalla táctil	●	●
Carrocería		
Peldaño de entrada eléctrico	●	●
Aislamiento térmico y acústico óptimo gracias a la espuma de polietileno de celda cerrada de 16 mm en la zona de las paredes y al aislamiento de XPS de 23 mm en la zona del techo	●	●
Suelo aislado	●	●
Apertura expansible de la puerta posterior	●	●
Claraboya 28 x 28 cm en zona baño	●	●
Claraboya 40 x 40 cm sobre dormitorio	●	●
Claraboya 40 x 40 cm sobre cocina	—	●
Claraboya 70 x 50 cm en zona de día	●	●

	GCS 600	GCS 700
Ventanas integradas en aluminio aisladas	●	●
Ventanas abatibles posteriores izq y drch con oscurecedor y mosquitera	—	●
Design graphics / Adhesivo decorativo ventana color carbono (cubre toda la superficie de las ventanas traseras)	●	●
Habitáculo		
Asientos Comfort Mercedes-Benz tapizados, giratorios y regulables en altura e inclinación, con 2 apoyabrazos y aspecto integral	●	●
Grupo de asientos frontal con 2 cinturones de 3 puntos integrados	●	●
Todos los armarios superiores con cierre y sistema Soft-Close	●	●
Cierres Push-Lock con hebillas de piel auténtica	●	●
Mesa plegable con posibilidad de ampliar	●	●
Acceso a la cama extraíble con separación del compartimento de carga	●	●
Mosquitera plisada para puerta corredera	●	●
Cabina con oscurecedores plisados para parabrisas y ventanas laterales	●	●
Oscurecedor y mosquitera en todas las ventanas (excepto en baño)	●	●
Panel de pared con sistema de raíles multifunción en la zona de estar y en la cocina para múltiples usos	●	●
Rieles de amarre con 4 argollas de retención ajustables	●	●
Zona día y noche & iluminación		
Revestimiento de paredes laterales en zona noche con laminado de tela con aislante térmico y acústico de alta calidad	●	●
Cómodo e innovador colchón con sistema de muelles integrado	●	●
Cortina divisoria entre zona de día y noche	●	●
Iluminación LED regulable con funcionamiento táctil	●	●
Puntos de lectura LED con control táctil (zona comedor)	●	●
Cocina		
Combinación cocina/fregadero con tapa de cristal (cocina gas de 2 fuegos) y grifo mezclador monomando de alta calidad	●	●
Cajones extra profundos con revestimiento de alta calidad incl. cierre automático	●	●
Cajones cocina con función Servo-Soft y cubertero	●	●
Superficie de trabajo ampliable en la cocina	●	●
Frigorífico compresor 90 ltrs (12 V o 230 V) incluido el compartimento del congelador con excelente rendimiento de refrigeración y modo nocturno silencioso	●	●
Baño		
Baño compacto con puerta	●	—
Baño Vario con pared giratoria	—	●
Lavamanos Design escamoteable (en acabado mineral)	●	●
Cabezal de ducha con ventosa	●	●
Toilette cassette con indicador de nivel	●	●
Mueble espejo con espejo cosmético	●	—
Instalación y Tecnología a bordo		
Calefacción por aire caliente-diésel de 6 KW con boiler agua caliente de 10 l y sensor de presión de aire (kit de altura)	●	●
Sensor de temperatura interior	●	●
Display LCD para calefacción	●	●
HYMER Smart Battery System 2.0 - Módulo de batería de montaje en superficie 80 Ah LFP (capacidad total 80 Ah)	●	●
Booster de carga para la carga segura de la batería adicional durante el viaje (hasta 70 A)	●	●
Enchufe exterior 230 V con interruptor diferencial de 230 V y 12 V	●	●
Pantalla táctil de 7 pulgadas para un control cómodo de las funciones inteligentes del vehículo	●	●
HYMER Connect para controlar y supervisar las funciones inteligentes del vehículo a través de la aplicación HYMER Connect ⁸⁾	●	●
Depósito de agua de 100 l en el interior (20 l en modo conducción)	●	●
Depósito aguas residuales 85 l (montado en el bajo suelo)	●	●
Indicador de nivel para depósito agua limpia y aguas residuales	●	●
Depósito aguas residuales, aislado y calefactado	●	●
Vaciado eléctrico del depósito de aguas residuales con interruptor en salpicadero	●	●
Multimedia		
Preinstalación audio con 4 altavoces	●	●
Radio DAB	●	●
Tapicerías & Mobiliario		
Decoración del mobiliario Ivy Green	●	●
Tapicería Indiana	●	●
Packs		
Equipamiento de serie	●	●

● Equipamiento de serie ○ Equipamiento opcional ▲ Obligatorio △ Desconocido en el momento de la publicación
◆ A petición (sin sobreprecio) — No posible □ Disponible en Pack

LÍNEAS DE EQUIPAMIENTO HYMER GRAND CANYON S

	Equipamiento de serie	Línea de equipamiento Plus (Perfiladas)	Línea de equipamiento Premium (Perfiladas)
			
Eje delantero reforzado	●	●	●
Vidrio termoaislante con franjas tintadas en el parabrisas	●	●	●
Freno de estacionamiento eléctrico	●	●	●
Aire acondicionado semi-automático TEMPATIC	●	●	—
Sistema multimedia MBUX de 10,25" con cámara de visión trasera, control por voz y pantalla táctil	●	●	●
Volante multifunción	●	●	●
Cuadro de instrumentos con pantalla a color Mercedes-Benz	●	●	●
Pack acústico Mercedes-Benz	●	●	●
Active Lane Keeping Assist (asistente mantenimiento de carril activo)	●	●	●
Attention Assist	●	●	●
Tempomat con botones multifunción en el volante	●	●	●
Sensor lluvia	●	●	●
Radio DAB	●	●	●
Transmisión automática 9G-TRONIC con función de retención	—	●	●
Integración de navegación y teléfono inteligente para el sistema MBUX	—	●	●
Asistente -indicador señales de tráfico	—	●	●
Volante de piel (con cambio automático)	—	●	●
Active Distance Assistant DISTRONIC PLUS incl. volante multifunción	—	●	●
Ahorro de peso con motor x19 y transmisión automática (-9 kg)	—	◆	◆
Asistente de ángulo muerto	—	○	●
Aire acondicionado THERMOTRONIC totalmente automático	—	—	●
Almacenamiento para Smartphones incl. función de carga inalámbrica e indicador de nivel de carga	—	—	●
Pack de carga en salpicadero (2 conexiones USB-C con 5 V y 1 enchufe de 12 V)	—	—	●
Faros LED High-Performance	—	—	●
Parking Pack con cámara a 360°	—	—	●
Peso adicional Línea de equipamiento (kg)*	0	40	45
Precio Pack (IVA incl.) €		6.510,-	11.590,-

● Equipamiento de serie ○ Equipamiento opcional ▲ Obligatorio △ Desconocido en el momento de la publicación
◆ A petición (sin sobreprecio) — No posible □ Disponible en Pack



* INFO

El montaje en fábrica del equipamiento opcional aumenta la masa real del vehículo y reduce la masa útil. El peso adicional indicado para los paquetes y el equipamiento opcional muestra el peso adicional en comparación con el equipamiento estándar del modelo o plano correspondiente. El peso total del equipamiento opcional seleccionado no puede superar la masa especificada por el fabricante para el

equipamiento opcional en los datos generales de los modelos. Se trata de un valor calculado para cada tipo y plano que HYMER utiliza para determinar el peso máximo disponible para el equipamiento opcional montado de fábrica. Para más información y explicaciones detalladas sobre el tema del peso, consulte la sección Información legal.

PACKS HYMER GRAND CANYON S

Packs	Pack Autonomía LFP (GCS 600)	Pack Autonomía LFP (GCS 600 - para techo elevable)	Pack Autonomía LFP (GCS 700)
HYMER Smart-Battery-System 2.0 - 3 baterías LFP de 80 Ah adicionales (capacidad total 320 Ah)	●	●	●
Inversor de 12V a 230V, 1600VA, 2.800W de potencia máxima, incluye cargador adicional de 70A	●	●	●
Placa solar de 95 vatios con controlador de carga solar (MPPT) y display	●	—	—
2 placas solares de 95 W con regulador MPPT y display (para techo solar)	—	●	—
Sistema solar de 2 x 95 vatios con controlador de carga solar (MPPT) y pantalla	—	—	●
Precio Pack (IVA incl.) €	7.425,-	8.035,-	8.035,-
Peso adicional (kg)*	48	56	56

Pack Invierno

Calefacción de asientos y soporte lumbar para asientos originales Mercedes Benz

Wet Wiper System (limpiaparabrisas con pulverizador integrado)

Volante calefactable

Cabina con aislamiento térmico

Precio Pack (IVA incl.)	1.415,-
Peso adicional (kg)*	3

Style Pack

Parachoques y rejilla radiador frontal pintados en color carrocería

Rejilla frontal cromada

Faros antiniebla con luz de curvas

Precio Pack (IVA incl.)	1.415,-
Peso adicional (kg)*	0

Living Comfort Pack GCS

Sistema de iluminación ambiente: sistema de iluminación de varios niveles con control dinámico e individual de la iluminación (incluida la temperatura de la luz) y la iluminación básica ambiental

Mundo de estilo "HOME" (2 cojines y bolsa de tela)

Sábanas bajas a medida para camas traseras adaptadas individualmente a colchones

Rejilla ducha de corcho

Precio Pack (IVA incl.)	650,-
Peso adicional (kg)*	6.5

- Equipamiento de serie ○ Equipamiento opcional ▲ Obligatorio △ Desconocido en el momento de la publicación
 ◆ A petición (sin sobreprecio) — No posible □ Disponible en Pack



* INFO

El montaje en fábrica del equipamiento opcional aumenta la masa real del vehículo y reduce la masa útil. El peso adicional indicado para los paquetes y el equipamiento opcional muestra el peso adicional en comparación con el equipamiento estándar del modelo o plano correspondiente. El peso total del equipamiento opcional seleccionado no puede superar la masa especificada por el fabricante para el

equipamiento opcional en los datos generales de los modelos. Se trata de un valor calculado para cada tipo y plano que HYMER utiliza para determinar el peso máximo disponible para el equipamiento opcional montado de fábrica. Para más información y explicaciones detalladas sobre el tema del peso, consulte la sección Información legal.

EQUIPAMIENTO OPCIONAL HYMER GRAND CANYON S

		Precio € a)	GCS 600	GCS 700	Peso adicional (kg)*
Chasis					
	Mercedes-Benz Sprinter 3,5 t - 317 CDI - 125 KW/170 PS - Euro VI-E ⁴⁵⁾	1.005,-	○	—	0
	Mercedes-Benz Sprinter 3,5 t - 319 CDI - 140 KW/190 PS - Euro VI-E ⁴⁵⁾	5.370,-	○	—	14
	Mercedes-Benz Sprinter 3,88 t - 415 CDI - 110 KW/150 PS - Euro VI-E	1.565,-	○	—	0
	Mercedes-Benz Sprinter 3,88 t - 417 CDI - 125 KW/170 PS - Euro VI-E	2.575,-	○	—	0
	Mercedes-Benz Sprinter 3,88 t - 419 CDI - 140 KW/190 PS - Euro VI-E	6.780,-	○	—	14
	Mercedes-Benz Sprinter 3,88 t - 419 CDI - 140 KW/190 PS - Euro VI-E	4.360,-	—	○	14
V201104100	Variante de peso MMA/MTMA 4.100 kg	265,-	○	○	0
V201103500	Reducción de MMA/MTMA a 3,5 t (solo para Mercedes-Benz Sprinter 415/417/419 CDI)		◆	◆	0
Base					
V20250167	Color gris piedra	805,-	○	○	0
V20250137	Azul acero (Pastel)	805,-	○	○	0
V20250143	Azu-Gris (Pastel)	805,-	○	○	0
V20250140	Rojo Jupiter (Pastel)	805,-	○	○	0
V20250119	Negro metalizado Obsidian	2.025,-	○	○	0
V20250136	Azul metalizado Caravansit	2.025,-	○	○	0
V20250172	Color plata metalizado Hightech	2.025,-	○	○	0
V20250144	Gris metalizado Tenorit	2.025,-	○	○	0
V2006810	Tracción integral permanente incl. luces traseras en tecnología LED ^{46) 47) 48) 49) 50)}	7.615,-	○	○	137
V20420A	Ahorro de peso con motor x19 y transmisión automática (-9 kg)		◆	◆	-9
V2051071	Depósito de combustible de 71 litros ⁵¹⁾	100,-	○	○	-24
V2007111	Enganche de remolque, cabezal esférico desmontable (máx. 2 t) ⁵²⁾	1.720,-	○	○	28
V2007114	Enganche de remolque, cabezal esférico fijo (máx. 2,8 t) ⁵³⁾	1.920,-	○	○	25
V2007115	Enganche de remolque, cabezal de bola fijo (máx. 3,5 t) (no disponible en combinación con tracción total) ^{54) 51)}	2.025,-	○	○	25
V2115010	Aislamiento del compartimiento motor para reducir el ruido ⁵⁵⁾	295,-	○	○	10
V2062111	Faros antiniebla con luz de curvas	355,-	□	□	0
V20391J	Parabrisas calefactable	460,-	○	○	0
V2113010	Wet Wiper System (limpiaparabrisas con pulverizador integrado) ⁵⁶⁾	100,-	□	□	0
V2021025	Llantas aluminio 16" (color plata) con neumáticos 4 estaciones ⁴⁷⁾	1.415,-	○	○	4
V2021041	Llantas aluminio 17" (color plata) con neumáticos de verano ⁵¹⁾	1.680,-	○	○	8
V2021025	Llantas de aleación de 16" (plata) con neumáticos de verano ⁵⁷⁾	1.415,-	○	○	4
V2021032	Llantas de acero de 16" (negras) con neumáticos de tacos (All-Terrain) ^{57) 58)}	2.025,-	○	○	18
V2049011	Puerta corredera eléctrica derecha con mando a distancia incluido ⁵⁹⁾	1.310,-	○	○	10
V2049010	Auxiliar de cierre de puerta corredera eléctrica, lado derecho	460,-	○	○	5
V2054512	Volante y pomo cambio de marchas en piel (con cambio manual)	295,-	○	○	0
V20855J	Calefacción de asientos y soporte lumbar para asientos originales Mercedes Benz ⁵⁶⁾	730,-	□	□	2
V2103210	Calefacción adicional agua caliente (calefacción estacionaria cabina)	1.110,-	○	○	7
V2103211	Mando a distancia para calefacción agua caliente auxiliar	500,-	○	○	0
V21055J	Calefacción auxiliar (ayuda a la calefacción cuando se calienta el vehículo) ⁶⁰⁾	865,-	○	○	7
V2022210	Regulación de la velocidad en descenso (funcionamiento Offroad) ⁵⁷⁾	600,-	○	○	0
V2037810	High Beam Assist (asistente luces altas)	395,-	○	○	0
V2098510	Asistente de ángulo muerto ⁶¹⁾	640,-	○	○	0
Carrocería					
V3016010	Techo elevable en color carrocería (cama doble Maxi con Sleeping Comfort System) ⁶²⁾	5.075,-	○	○	120
V3016010	Techo elevable en blanco (cama doble Maxi con Sleeping Comfort System) ⁶²⁾	4.565,-	○	○	120
V30522120	Toldo (antracita), con iluminación LED regulable y adaptador, 325 x 250 cm ⁶³⁾	1.415,-	○	—	25
V30522110	Toldo (antracita) con iluminación LED regulable y adaptador especial, 300 x 250 cm ⁶³⁾	1.310,-	○	—	24
V30522155	Toldo (antracita) con iluminación LED regulable y adaptador, 425 x 250 cm ⁶³⁾	1.515,-	—	○	36
V30522150	Toldo (antracita) con iluminación LED regulable y adaptador especial, 400 x 250 cm ⁶³⁾	1.415,-	—	○	42
V2100610	Protección motor contra empotramiento ^{55) 57)}	295,-	○	○	16



El montaje en fábrica del equipamiento opcional aumenta la masa real del vehículo y reduce la masa útil. El peso adicional indicado para los paquetes y el equipamiento opcional muestra el peso adicional en comparación con el equipamiento estándar del modelo o plano correspondiente. El peso total del equipamiento opcional seleccionado no puede superar la masa especificada por el fabricante para el equipamiento opcional en los datos generales de los modelos. Se trata de un valor calculado para cada tipo y plano que HYMER utiliza para determinar el peso máximo disponible para el equipamiento opcional montado de fábrica. Para más

información y explicaciones detalladas sobre el tema del peso, consulte la sección Información legal. Al aumentar la masa máxima admisible, se incrementa la masa especificada por el fabricante para el equipamiento opcional. El aumento se debe a la mayor masa útil por el chasis alternativo, a lo que se le debe restar el incremento de la tara del chasis alternativo y, sobre todo, el peso de las variantes obligatorias de motor más pesadas (por ejemplo, 180 CV). Para obtener una descripción más detallada de todas las dependencias técnicas obligatorias, consulte las explicaciones de las notas al pie.

		Precio € a)	GCS 600	GCS 700	Peso adicional (kg)*
V3020014	Escalón eléctrico Offroad (plegable) para una mayor distancia al suelo	965,-	○	○	2
V3011012	Claraboya 70 x 50 cm, doble cristal (en zona de noche) ^{31) 64)}	500,-	○	○	5
V3028011	Ventana con oscurecedor y mosquitera en lado izquierdo, zona posterior ³⁰⁾	420,-	○	—	4
V70030117	Design graphics: Carbonline (efecto negro carbono)	365,-	○	○	0
V7003216	Design graphics / Adhesivo decorativo para ventana en color carbono (cubre toda la superficie de las ventanas laterales izquierda y derecha)	765,-	○	—	1
V7003212	Grafismo Design con relleno negro (laminado en toda la superficie en la zona de la pared lateral de la ventana a la izquierda, a la derecha y en las puertas traseras) ⁶⁵⁾	765,-	—	○	1
Habitáculo					
V4052010	Variante de mesa de la dinette abatible para conversión en cama		◆	◆	1.5
V4036611	Omisión de los armarios superiores traseros transversales		◆	◆	-8
V3037510	ISOFIX (fijación asiento infantil para asiento tipo banqueta) ³²⁾	265,-	○	○	3.5
V30490J	2 sillas plegables + mesa incl. soporte de anclaje	325,-	○	○	13
V50100J	Ducha exterior en zona posterior	295,-	—	○	1
Zona día y noche & iluminación					
V5013614	Pack Iluminación (lámpara colgante multifuncional y 2 luces de lectura ambiente para las paredes multifuncionales) ^{34) 35)}	265,-	○	○	1
V60280J	Transformación de la dinette en cama incl. cojín adicional ³³⁾	400,-	○	○	10
Baño					
V40210J	Rejilla ducha de corcho	120,-	—	□	2
Instalación y Tecnología a bordo					
V5028021	Resistencia eléctrica de 1.800 W (para calefacción de aire caliente diésel de 6 kW)	590,-	○	○	1.5
V5028110	Calefacción techo elevable - manta eléctrica, 12 V (155 x 60 cm)	100,-	○	○	1
V50230J	Toma de gas exterior con válvula de cierre	200,-	○	○	1
V5012515	HYMER-Smart-Battery-System 2.0 - Extensión: Segundo módulo de batería del habitáculo 80 Ah LFP incl. cargador adicional (capacidad total 160 Ah).	1.720,-	○	○	10.5
V5012515	HYMER-Smart-Battery-System 2.0 - Extensión: Tercer módulo de batería del habitáculo 80 Ah LFP (capacidad total 240 Ah). ⁶⁶⁾	1.720,-	○	○	10.5
V5047010	Preinstalación placa solar	200,-	○	○	0.5
V5047030	Placa solar de 95 vatios con controlador de carga solar (MPPT) y display ³⁸⁾	1.005,-	□	—	8
V5047029	2 placas solares de 95 W con regulador MPPT y display (para techo solar)	1.720,-	□	—	16
V5047029	Sistema solar de 2 x 95 vatios con controlador de carga solar (MPPT) y pantalla	1.720,-	—	□	16
V5069710	Filtro de agua para sistema de agua limpia	255,-	○	○	1
Multimedia					
V5073014	HYMER Premium Sound system incl. subwoofer	1.005,-	○	○	10.5
V5071511	Router WiFi 5G con antena exterior y ranura dual SIM (tarjeta SIM no incluida)	2.025,-	○	○	1.5
V50403J	Preinstalación TV (zona comedor) ^{34) 16) 17)}	300,-	○	○	2
V5054513	Smart TV LED 22" con altavoces integrados y control remoto ^{18) 34)}	985,-	○	○	6
Tapicerías & Mobiliario					
V100904124	Decoración mobiliario Pearl Grey		◆	◆	0
V100704178	Tapicería Bogota		◆	◆	0
V100704171	Combinación piel / tejido Valletta	765,-	○	○	4
V100704126	Combinación piel sintética / tejido Moreno	2.025,-	○	○	5
V100704090	Tapicería en piel Grigio	2.025,-	○	○	6.5
V602104011	Moqueta Laguna	400,-	○	○	5
Packs					
V8006434	Línea de equipamiento Plus (Perfiladas)	6.510,-	○	○	40
V8006435	Línea de equipamiento Premium (Perfiladas)	11.590,-	○	○	45
V8007115	Pack Autonomía LFP (GCS 600) ^{38) 43)}	7.425,-	○	—	48
V8007115	Pack Autonomía LFP (GCS 600 - para techo elevable) ⁴³⁾	8.035,-	○	—	56
V8007115	Pack Autonomía LFP (GCS 700) ⁴³⁾	8.035,-	—	○	56
V8031022	Pack Invierno ⁴⁹⁾	1.415,-	○	○	3
V8028917	Style Pack ⁶⁷⁾	1.415,-	○	○	0
V8039010	Living Comfort Pack GCS	650,-	○	○	6.5

● Equipamiento de serie ○ Equipamiento opcional ▲ Obligatorio △ Desconocido en el momento de la publicación Rogamos tenga en cuenta la información en la página 42
◆ A petición (sin sobrepeso) — No posible □ Disponible en Pack



El montaje en fábrica del equipamiento opcional aumenta la masa real del vehículo y reduce la masa útil. El peso adicional indicado para los paquetes y el equipamiento opcional muestra el peso adicional en comparación con el equipamiento estándar del modelo o plano correspondiente. El peso total del equipamiento opcional seleccionado no puede superar la masa especificada por el fabricante para el equipamiento opcional en los datos generales de los modelos. Se trata de un valor calculado para cada tipo y plano que HYMER utiliza para determinar el peso máximo disponible para el equipamiento opcional montado de fábrica. Para más

información y explicaciones detalladas sobre el tema del peso, consulte la sección Información legal. Al aumentar la masa máxima admisible, se incrementa la masa especificada por el fabricante para el equipamiento opcional. El aumento se debe a la mayor masa útil por el chasis alternativo, a lo que se le debe restar el incremento de la tara del chasis alternativo y, sobre todo, el peso de las variantes obligatorias de motor más pesadas (por ejemplo, 180 CV). Para obtener una descripción más detallada de todas las dependencias técnicas obligatorias, consulte las explicaciones de las notas al pie.

PRECIOS Y DATOS TÉCNICOS HYMER GRAND CANYON S CROSSOVER & CROSSTRAIL



	GCS 600 CrossOver	GCS 700 CrossTrail
Chasis de serie	Mercedes-Benz Sprinter 419 CDI	Mercedes-Benz Sprinter 419 CDI
Tipo de tracción	Tracción total	Tracción total
kW (CV)	140 (190)	140 (190)
Tipo de emisiones	Euro VI-E	Euro VI-E
Dimensiones neumáticos	245/75 R16 C	255/55 R18
Longitud / Anchura / Altura (cm)	593 ¹⁾ / 206 / 285 ²⁾	697 ¹⁾ / 206 / 290 ²⁾
Tipo de techo	Techo elevable ○	Techo elevable ○
Altura interior en zona de día (cm)	192	192
Distancia entre ejes (mm)	3665	4325
Masa en orden de marcha (-/+ 5%) (kg)*	3194 (3034 - 3354)*	3518 (3342 - 3694)*
Masa especificada por el fabricante para el equipamiento opcional (kg)*	351	237
Masa máxima técnicamente admisible (kg)*	3880	4100
Masa remolcable máxima técnicamente admisible (kg)*	2800 ○ ³⁾	2800 ○ ³⁾
Plazas homologadas (incluido el conductor)*	4 ⁴⁾	4 ⁴⁾
Medidas cama: cama posterior L x An (cm)	195 x 135	200 x 168
Medidas cama: cama central L x An (cm)	156 x 74 - 43 ○	156 x 74 - 43 ○
Dimensiones cama: techo elevable L x An (cm)	200 x 122 ○	200 x 122 ○
Plazas noche	2 - 4 ○	2 - 4 ○
Volumen frigorífico (de los cuales compartimento congelador) (lts)	90 (6,5)	90 (6,5)
Calefacción de serie	aire caliente diésel, 6 kW	aire caliente diésel, 6 kW
Compartimento para bombonas de gas (peso en llenado)	1 x 6kg	1 x 6kg
Capacidad total del depósito de agua limpia (l)	100	100
Depósito de agua limpia en conducción nivel de llenado (l)	20	20
Depósito agua caliente (l)	10 l	10 l
Depósito de aguas residuales (l)	85	85
Baterías habitáculo adicionales (Ah)	4x80 Ah (LFP)	4x80 Ah (LFP)
Enchufes 230 V/12 V/USB	4 / 3 / 2	4 / 3 / 2

- Equipamiento de serie ○ Equipamiento opcional ▲ Obligatorio △ Desconocido en el momento de la publicación
 ◆ A petición (sin sobreprecio) — No posible □ Disponible en Pack



* INFO

La masa en orden de marcha indicada hace referencia un valor estándar establecido durante el procedimiento de homologación de tipo. Debido a las tolerancias de fabricación, la masa pesada real en orden de marcha puede desviarse del valor indicado anteriormente. Se admiten y permiten legalmente desviaciones de hasta $\pm 5\%$ de la masa en orden de marcha. El rango admisible en kilogramos se indica entre paréntesis tras la masa en orden de marcha. La masa especificada por el fabricante para el equipamiento opcional equivale a un valor calculado para cada tipo y plano que HYMER utiliza para determinar el peso máximo disponible para el equipamiento opcional montado de fábrica. La limitación del equipamiento opcional pretende garantizar que la masa útil mínima, es decir, la masa libre prescrita por ley para el equipaje y los accesorios montados posteriormente, esté en realidad disponible en la capacidad de carga de los vehículos suministrados por HYMER. El peso real de su vehículo de fábrica

únicamente puede determinarse cuando se pesa al final de la línea. Si, en casos excepcionales, el pesaje indica que la posibilidad de carga real es inferior a la masa útil mínima debido a una desviación de peso permitida y a pesar de la limitación del equipamiento opcional, comprobaremos con usted y su distribuidor si debemos, por ejemplo, aumentar la masa máxima admisible del vehículo, reducir el número de plazas de asiento o retirar el equipamiento opcional antes de entregar el vehículo. No deben superarse la masa máxima técnicamente admisible del vehículo ni la masa máxima técnicamente admisible sobre el eje. Para más información y explicaciones detalladas sobre el tema del peso y la configuración del vehículo, consulte la sección Información legal. Para obtener una descripción más detallada de todas las dependencias técnicas obligatorias, consulte las explicaciones en la sección Notas al pie.

EQUIPAMIENTO DE SERIE HYMER GRAND CANYON S CROSSOVER & CROSSTRAIL

GCS 600 CrossOver

GCS 700 CrossTrail

Chasis		
Mercedes-Benz Sprinter 3,88 t - 419 CDI - 140 KW/190 PS - Euro VI-E	●	●
Base		
Tracción integral permanente incl. luces traseras en tecnología LED	●	●
Cambio automático 9G-TRONIC incl. Hold function (x19 CDI)	●	●
Depósito carburante 93 l	●	●
Depósito AdBlue 22 l	●	●
Luz de freno adaptativa	●	●
Retrovisores exteriores eléctricos	●	●
Retrovisores exteriores regulables eléctricamente y calefactables	●	●
Auxiliar de cierre de puerta corredera eléctrica, lado derecho	●	●
Suspensión Comfort (para absorber vibraciones, estabilizar, amortiguar)	●	●
Rejilla frontal cromada	●	—
Faros LED High-Performance	●	●
Faros antiniebla con luz de curvas	●	●
Indicadores laterales en retrovisores exteriores	●	●
Parachoques y rejilla radiador frontal pintados en color carrocería	●	—
Luces diurnas integradas en los faros	●	●
Faros halógenos H7 en tecnología de vidrio transparente	●	●
Eje delantero reforzado	●	●
Vidrio termoaislante con franjas tintadas en el parabrisas	●	●
Parabrisas en vidrio laminado	●	●
Parabrisas calefactable	●	●
Llantas de acero de 16" (negras) con neumáticos de tacos (All-Terrain)	●	—
Elevavinas eléctricos cabina conducción	●	●
Freno de estacionamiento eléctrico	●	●
Inmovilizador electrónico	●	●
Airbag para conductor y pasajero	●	●
Dispositivo de advertencia "Cinturón de seguridad desabrochado"	●	●
Asa de soporte para puerta de entrada corredera	●	●
Preinstalación enganche remolque	●	●
Aire acondicionado THERMOTRONIC totalmente automático	●	●
Almacenamiento para Smartphones incl. función de carga inalámbrica e indicador de nivel de carga	●	●
Keyless Start (Botón de arranque y parada para un cómodo arranque del motor)	●	●
Tapa con bisagras para el compartimento de almacenamiento central en el tablero de instrumentos	●	●
Cuadro de instrumentos con pantalla a color Mercedes-Benz	●	●
Pack de carga en salpicadero (2 conexiones USB-C con 5 V y 1 enchufe de 12 V)	●	●
Volante de piel (con cambio automático)	●	●
Volante regulable en inclinación y altura	●	●
Sistema multimedia MBUX de 10,25" con cámara de visión trasera, control por voz y pantalla táctil	●	●
Volante multifunción	●	●
Estante abierto en lado acompañante	●	●
Módulo especial parametrizable para el control de componentes electrónicos complementarios instalados posteriormente	●	●
Visera parasol giratoria para asientos cabina	●	●
Calefacción aire caliente adicional eléctrica	●	●
Cierre centralizado con mando a distancia	●	●
Límite de velocidad de 120 km/h (MD3) ⁵⁷⁾	●	●
ABS (sistema antibloqueo) / ASR (antideslizante) / EBV (distribución electrónica de frenos) y ESP (programa de estabilización electrónica)	●	●
Active Distance Assistant DISTRONIC PLUS incl. volante multifunción	●	●
Display temperatura exterior	●	●
Active Brake Assist (Asistente de frenado activo)	●	●
Active Lane Keeping Assist (asistente mantenimiento de carril activo)	●	●
Attention Assist	●	●
Encendido automático de los faros	●	●
Hill Start Assist	●	●
Regulación de la velocidad en descenso (funcionamiento Offroad)	●	●

	GCS 600 CrossOver	GCS 700 CrossTrail
Función ECO-Start-Stop	●	●
ESP con Brake Assist (BAS), ABS, ASR, EBV	●	●
High Beam Assist (asistente luces altas)	●	●
Regulación del alcance de los faros	●	●
Sensor lluvia	●	●
Crosswind Assist (Asistente Viento Lateral)	●	●
Dirección asistida	●	●
Asistente de ángulo muerto	●	●
Asistente -indicador señales de tráfico	●	●
Guardabarros delantero y trasero	●	●
Pack acústico Mercedes-Benz	●	●
Gris metalizado Tenorit	●	—
Integración de navegación y teléfono inteligente para el sistema MBUX	●	●
Color gris piedra	—	●
Parachoques con pintura Raptor	—	●
Llantas de aleación 18" Delta Hanma (negras) con neumáticos de tacos (All-Terrain)	—	●
Carrocería		
Aislamiento térmico y acústico óptimo gracias a la espuma de polietileno de celda cerrada de 16 mm en la zona de las paredes y al aislamiento de XPS de 23 mm en la zona del techo	●	●
Suelo aislado	●	●
Apertura expansible de la puerta posterior	●	●
Toldo (antracita), con iluminación LED regulable y adaptador, 325 x 250 cm	●	—
Claraboya 28 x 28 cm en zona baño	●	●
Claraboya 40 x 40 cm sobre dormitorio	●	●
Claraboya 70 x 50 cm en zona de día	●	●
Ventanas integradas en aluminio aisladas	●	●
Grafismos Design: CrossOver	●	—
Escalón eléctrico Offroad (plegable) para una mayor distancia al suelo	●	●
Tira de luces LED de 44" sobre cabina de conducción	●	●
Protección motor contra empotramiento	●	●
Adhesivos decorativos CrossTrail Relleno de ventana negro-naranja (lámina que cubre toda la superficie de las ventanas laterales izquierda y derecha y las puertas traseras)	—	●
Ventanas abatibles posteriores izq y drch con oscurecedor y mosquitera	—	●
Toldo (antracita) con iluminación LED regulable y adaptador, 425 x 250 cm ⁶³⁾	—	●
Claraboya 40 x 40 cm sobre cocina	—	●
Extensiones de pasos de rueda delanteros y traseros	—	●
Habitáculo		
Asientos Comfort Mercedes-Benz tapizados, giratorios y regulables en altura e inclinación, con 2 apoyabrazos y aspecto integral	●	●
Grupo de asientos frontal con 2 cinturones de 3 puntos integrados	●	●
Todos los armarios superiores con cierre y sistema Soft-Close	●	●
Cierres Push-Lock con hebillas de piel auténtica	●	●
Mesa plegable con posibilidad de ampliar	●	●
Acceso a la cama extraíble con separación del compartimento de carga	●	●
Mosquitera plisada para puerta corredera	●	●
Cabina con oscurecedores plisados para parabrisas y ventanas laterales	●	●
Oscurecedor y mosquitera en todas las ventanas (excepto en baño)	●	●
Panel de pared con sistema de raíles multifunción en la zona de estar y en la cocina para múltiples usos	●	●
Rieles de amarre con 4 argollas de retención ajustables	●	●
2 sillas plegables + mesa incl. soporte de anclaje	●	●
Kit de herramientas (pala plegable, hacha) en el compartimento de almacenamiento trasero	●	●
Zona día y noche & iluminación		
Revestimiento de paredes laterales en zona noche con laminado de tela con aislante térmico y acústico de alta calidad	●	●
Cómodo e innovador colchón con sistema de muelles integrado	●	●
Cortina divisoria entre zona de día y noche	●	●
Iluminación LED regulable con funcionamiento táctil	●	●
Luces de lectura LED táctiles (en zona de día)	●	●
Sistema de iluminación ambiente: sistema de iluminación de varios niveles con control dinámico e individual de la iluminación (incluida la temperatura de la luz) y la iluminación básica ambiental	●	●
Sábanas bajas a medida para camas traseras adaptadas individualmente a colchones	●	●
Mundo de estilo "HOME" (2 cojines y bolsa de tela)	●	●

	GCS 600 CrossOver	GCS 700 CrossTrail
Cocina		
Combinación cocina/fregadero con tapa de cristal (cocina gas de 2 fuegos) y grifo mezclador monomando de alta calidad	●	●
Cajones extra profundos con revestimiento de alta calidad incl. cierre automático	●	●
Cajones cocina con función Servo-Soft y cubertero	●	●
Superficie de trabajo ampliable en la cocina	●	●
Frigorífico compresor 90 ltrs (12 V o 230 V) incluido el compartimento del congelador con excelente rendimiento de refrigeración y modo nocturno silencioso	●	●
Grifería de cocina y baño en color negro mate	—	●
Baño		
Baño compacto con puerta	●	—
Lavamanos Design escamoteable (en acabado mineral)	●	●
Cabezal de ducha con ventosa	●	●
Toilette cassette con indicador de nivel	●	●
Mueble espejo con espejo cosmético	●	—
Rejilla ducha de corcho	●	●
Segundo cassette WC con soporte en el espacio de almacenamiento exterior	●	●
Baño Vario con pared giratoria	—	●
Instalación y Tecnología a bordo		
Calefacción aire caliente diésel de 6 kW con boiler de agua caliente de 10 l, sensor de presión de aire (kit de altitud) y resistencia eléctrica de 1800 vatios	●	●
Sensor de temperatura interior	●	●
Display LCD para calefacción	●	●
HYMER Smart Battery System 2.0 - Módulo de batería de montaje en superficie 80 Ah LFP (capacidad total 80 Ah)	●	●
HYMER Smart-Battery-System 2.0 - 3 baterías LFP de 80 Ah adicionales (capacidad total 320 Ah)	●	●
Booster de carga para la carga segura de la batería adicional durante el viaje (hasta 70 A)	●	●
Enchufe exterior 230 V con interruptor diferencial de 230 V y 12 V	●	●
Pantalla táctil de 7 pulgadas para un control cómodo de las funciones inteligentes del vehículo	●	●
HYMER Connect para controlar y supervisar las funciones inteligentes del vehículo a través de la aplicación HYMER Connect ⁸⁾	●	●
Depósito de agua de 100 l en el interior (20 l en modo conducción)	●	●
Depósito aguas residuales 85 l (montado en el bajo suelo)	●	●
Indicador de nivel para depósito agua limpia y aguas residuales	●	●
Depósito aguas residuales, aislado y calefactado	●	●
Vaciado eléctrico del depósito de aguas residuales con interruptor en salpicadero	●	●
Filtro de agua para sistema de agua limpia	●	●
Placa solar de 95 vatios con controlador de carga solar (MPPT) y display	●	—
Sistema solar de 2 x 95 vatios con controlador de carga solar (MPPT) y pantalla	—	●
Multimedia		
Preinstalación audio con 4 altavoces	●	●
Radio DAB	●	●
Parking Pack con cámara a 360°	●	●
Tapicerías & Mobiliario		
Decoración del mobiliario Ivy Green	●	●
Tapicería Indiana	●	●
Packs		
CrossOver package Grand Canyon S	●	—
CrossTrail Pack completo Grand Canyon S	—	●

LÍNEAS DE EQUIPAMIENTO HYMER GRAND CANYON S CROSSOVER & CROSSTRAIL

CrossOver package Grand Canyon S

CrossTrail Pack completo Grand Canyon S



Mercedes-Benz Sprinter 3,88 t - 419 CDI - 140 KW/190 PS - Euro VI-E	●	●
Gris metalizado Tenorit	●	—
Tracción integral permanente incl. luces traseras en tecnología LED	●	●
Cambio automático 9G-TRONIC incl. Hold function (x19 CDI)	●	●
Rejilla frontal cromada	●	—
Faros LED High-Performance	●	●
Protección motor contra empotramiento	●	●
Faros antiniebla con luz de curvas	●	●
Parachoques y rejilla radiador frontal pintados en color carrocería	●	—
Llantas de acero de 16" (negras) con neumáticos de tacos (All-Terrain)	●	—
Auxiliar de cierre de puerta corredera eléctrica, lado derecho	●	●
Almacenamiento para Smartphones incl. función de carga inalámbrica e indicador de nivel de carga	●	●
Pack de carga en salpicadero (2 conexiones USB-C con 5 V y 1 enchufe de 12 V)	●	●
Aire acondicionado THERMOTRONIC totalmente automático	●	●
Volante de piel (con cambio automático)	●	●
Parabrisas calefactable	●	●
Integración de navegación y teléfono inteligente para el sistema MBUX	●	●
Parking Pack con cámara a 360°	●	●
Active Distance Assistant DISTRONIC PLUS incl. volante multifunción	●	●
High Beam Assist (asistente luces altas)	●	●
Asistente de ángulo muerto	●	●
Asistente -indicador señales de tráfico	●	●
Escalón eléctrico Offroad (plegable) para una mayor distancia al suelo	●	●
Tira de luces LED de 44" sobre cabina de conducción	●	●
Grafismos Design: CrossOver	●	—
Calefacción aire caliente diésel de 6 kW con boiler de agua caliente de 10 l, sensor de presión de aire (kit de altitud) y resistencia eléctrica de 1800 vatios	●	●
HYMER Smart-Battery-System 2.0 - 3 baterías LFP de 80 Ah adicionales (capacidad total 320 Ah)	●	●
Filtro de agua para sistema de agua limpia	●	●



* INFO

El montaje en fábrica del equipamiento opcional aumenta la masa real del vehículo y reduce la masa útil. El peso adicional indicado para los paquetes y el equipamiento opcional muestra el peso adicional en comparación con el equipamiento estándar del modelo o plano correspondiente. El peso total del equipamiento opcional seleccionado no puede superar la masa especificada por el fabricante para el

equipamiento opcional en los datos generales de los modelos. Se trata de un valor calculado para cada tipo y plano que HYMER utiliza para determinar el peso máximo disponible para el equipamiento opcional montado de fábrica. Para más información y explicaciones detalladas sobre el tema del peso, consulte la sección Información legal.

	CrossOver package Grand Canyon S	CrossTrail Pack completo Grand Canyon S
Sistema de iluminación ambiente: sistema de iluminación de varios niveles con control dinámico e individual de la iluminación (incluida la temperatura de la luz) y la iluminación básica ambiental	●	●
Sábanas bajas a medida para camas traseras adaptadas individualmente a colchones	●	●
Mundo de estilo "HOME" (2 cojines y bolsa de tela)	●	●
Rejilla ducha de corcho	●	●
Segundo cassette WC con soporte en el espacio de almacenamiento exterior	●	●
2 sillas plegables + mesa incl. soporte de anclaje	●	●
Kit de herramientas (pala plegable, hacha) en el compartimento de almacenamiento trasero	●	●
Variante de peso MMA/MTMA 4.100 kg	—	●
Color gris piedra	—	●
Adhesivos decorativos CrossTrail Relleno de ventana negro-naranja (lámina que cubre toda la superficie de las ventanas laterales izquierda y derecha y las puertas traseras)	—	●
Guardabarros delantero y trasero	—	●
Regulación de la velocidad en descenso (funcionamiento Offroad)	—	●
Llantas de aleación 18" Delta Hanma (negras) con neumáticos de tacos (All-Terrain)	—	●
Extensiones de pasos de rueda delanteros y traseros	—	●
Parachoques con pintura Raptor	—	●
Inversor de 12V a 230V, 1600VA, 2.800W de potencia máxima, incluye cargador adicional de 70A	—	●
Sistema solar de 2 x 95 vatios con controlador de carga solar (MPPT) y pantalla	—	●
Grifería de cocina y baño en color negro mate	—	●
Router WiFi 5G con antena exterior y ranura dual SIM (tarjeta SIM no incluida)	—	●
Peso adicional Línea de equipamiento (kg)*	0	0
Precio Pack (IVA incl.) €		

● Equipamiento de serie ○ Equipamiento opcional ▲ Obligatorio △ Desconocido en el momento de la publicación
◆ A petición (sin sobreprecio) — No posible □ Disponible en Pack



* INFO

El montaje en fábrica del equipamiento opcional aumenta la masa real del vehículo y reduce la masa útil. El peso adicional indicado para los paquetes y el equipamiento opcional muestra el peso adicional en comparación con el equipamiento estándar del modelo o plano correspondiente. El peso total del equipamiento opcional seleccionado no puede superar la masa especificada por el fabricante para el

equipamiento opcional en los datos generales de los modelos. Se trata de un valor calculado para cada tipo y plano que HYMER utiliza para determinar el peso máximo disponible para el equipamiento opcional montado de fábrica. Para más información y explicaciones detalladas sobre el tema del peso, consulte la sección Información legal.

PACKS HYMER GRAND CANYON S CROSSOVER & CROSSTRAIL

Pack Invierno

Calefacción de asientos y soporte lumbar para asientos originales Mercedes Benz

Wet Wiper System (limpiaparabrisas con pulverizador integrado)

Volante calefactable

Cabina con aislamiento térmico

Precio Pack (IVA incl.)	1.415,-
Peso adicional (kg)*	3

- Equipamiento de serie ○ Equipamiento opcional ▲ Obligatorio △ Desconocido en el momento de la publicación
- ◆ A petición (sin sobreprecio) — No posible □ Disponible en Pack



* INFO

El montaje en fábrica del equipamiento opcional aumenta la masa real del vehículo y reduce la masa útil. El peso adicional indicado para los paquetes y el equipamiento opcional muestra el peso adicional en comparación con el equipamiento estándar del modelo o plano correspondiente. El peso total del equipamiento opcional seleccionado no puede superar la masa especificada por el fabricante para el

equipamiento opcional en los datos generales de los modelos. Se trata de un valor calculado para cada tipo y plano que HYMER utiliza para determinar el peso máximo disponible para el equipamiento opcional montado de fábrica. Para más información y explicaciones detalladas sobre el tema del peso, consulte la sección Información legal.

EQUIPAMIENTO OPCIONAL HYMER GRAND CANYON S CROSSOVER & CROSSTRAIL

		Precio € a)	GCS 600 Crossover	GCS 700 Cross Trail	Peso adicional (kg)*
Chasis					
V201104100	Variante de peso MMA/MTMA 4.100 kg	265,-	○	●	0
V201103500	Reducción de MMA/MTMA a 3,5 t (solo para Mercedes-Benz Sprinter 415/417/419 CDI)		◆	—	0
Base					
V2007111	Enganche de remolque, cabezal esférico desmontable (máx. 2 t) ⁵²⁾	1.720,-	○	○	28
V2007114	Enganche de remolque, cabezal esférico fijo (máx. 2,8 t) ⁵³⁾	1.920,-	○	○	25
V20855J	Calefacción de asientos y soporte lumbar para asientos originales Mercedes Benz ⁵⁶⁾	730,-	□	□	2
V2113010	Wet Wiper System (limpiaparabrisas con pulverizador integrado) ⁵⁶⁾	100,-	□	□	0
V20420A	Ahorro de peso con motor x19 y transmisión automática (-9 kg)		●	◆	-9
V2049011	Puerta corredera eléctrica lado derecho incl. mando a distancia ⁵⁹⁾	1.310,-	—	○	5
V2103210	Calefacción adicional agua caliente (calefacción estacionaria cabina)	1.110,-	—	○	7
V2103211	Mando a distancia para calefacción agua caliente auxiliar	500,-	—	○	0
V21055J	Calefacción auxiliar (ayuda a la calefacción cuando se calienta el vehículo) ⁶⁰⁾	865,-	—	○	7
Carrocería					
V3016010	Techo elevable en color carrocería (cama doble Maxi con Sleeping Comfort System) ⁶²⁾	5.075,-	○	○	120
V30522110	Toldo con adaptador especial para techo elevable, carcasa antracita, 300 x 250 cm ⁶⁸⁾		◆	—	-1
V3028011	Ventana con oscurecedor y mosquitera en lado izquierdo, zona posterior	420,-	○	—	4
V30522150	Toldo (antracita) con iluminación LED regulable y adaptador especial, 400 x 250 cm ⁶³⁾		—	◆	6
V3011012	Claraboya 70 x 50 cm, doble cristal (en zona de noche) ⁶⁴⁾	500,-	—	○	5
Habitáculo					
V4052010	Variante de mesa de la dinette abatible para conversión en cama		◆	◆	1.5
V4036611	Omisión de los armarios superiores traseros transversales		◆	◆	-8
V3037510	ISOFIX (fijación asiento infantil para asiento tipo banqueta) ³²⁾	265,-	○	○	3.5
V50100J	Ducha exterior en zona posterior	295,-	—	○	1
Zona día y noche & iluminación					
V5013614	Pack Iluminación (lámpara colgante multifuncional y 2 luces de lectura ambiente para las paredes multifuncionales) ³⁴⁾	265,-	○	○	1
V60280J	Transformación de la dinette en cama incl. cojín adicional ³³⁾	400,-	○	○	10
Instalación y Tecnología a bordo					
V5028110	Calefacción techo elevable - manta eléctrica, 12 V (155 x 60 cm)	100,-	○	○	1
V5047029	2 placas solares de 95 W con regulador MPPT y display ⁶⁸⁾	1.005,-	○	—	6
V5048014	Inversor de 12V a 230V, 1600VA, 2.800W de potencia máxima, incluye cargador adicional de 70A ⁴³⁾	1.210,-	○	●	10
V50230J	Toma de gas exterior con válvula de cierre	200,-	—	○	1
Multimedia					
V5073014	HYMER Premium Sound system incl. subwoofer	1.005,-	○	○	10.5
V5071511	Router WiFi 5G con antena exterior y ranura dual SIM (tarjeta SIM no incluida)	2.025,-	○	●	1.5
V50403J	Preinstalación TV (zona comedor) ^{16) 34) 17)}	300,-	○	○	2
V5054513	Smart TV LED 22" con altavoces integrados y control remoto ^{18) 34)}	985,-	○	○	6
Tapicerías & Mobiliario					
V100704146	Tapicería combinación piel: Lund	2.025,-	○	—	6.5
V602104011	Moqueta Laguna	400,-	○	○	5
V100704174	Equipamiento piel Tallin	2.025,-	—	○	6.5
Packs					
V8031022	Pack Invierno	1.415,-	○	○	3

● Equipamiento de serie ○ Equipamiento opcional ▲ Obligatorio △ Desconocido en el momento de la publicación Rogamos tenga en cuenta la información en la página 42
◆ A petición (sin sobreprecio) — No posible □ Disponible en Pack



* INFO

El montaje en fábrica del equipamiento opcional aumenta la masa real del vehículo y reduce la masa útil. El peso adicional indicado para los paquetes y el equipamiento opcional muestra el peso adicional en comparación con el equipamiento estándar del modelo o plano correspondiente. El peso total del equipamiento opcional seleccionado no puede superar la masa especificada por el fabricante para el equipamiento opcional en los datos generales de los modelos. Se trata de un valor calculado para cada tipo y plano que HYMER utiliza para determinar el peso máximo disponible para el equipamiento opcional montado de fábrica. Para más

información y explicaciones detalladas sobre el tema del peso, consulte la sección Información legal. Al aumentar la masa máxima admisible, se incrementa la masa especificada por el fabricante para el equipamiento opcional. El aumento se debe a la mayor masa útil por el chasis alternativo, a lo que se le debe restar el incremento de la tara del chasis alternativo y, sobre todo, el peso de las variantes obligatorias de motor más pesadas (por ejemplo, 180 CV). Para obtener una descripción más detallada de todas las dependencias técnicas obligatorias, consulte las explicaciones de las notas al pie.

PRECIOS Y DATOS TÉCNICOS HYMER GRAND CANYON S XPERIENCE



GCS 600 Xperience	
Chasis de serie	Mercedes-Benz Sprinter 417 CDI
Tipo de tracción	Tracción trasera
kW (CV)	125 (170)
Tipo de emisiones	Euro VI-E
Dimensiones neumáticos	235/65 R16 C
Longitud / Anchura / Altura (cm)	593 ¹⁾ / 206 / 276 ²⁾
Tipo de techo	Techo elevable O
Altura interior en zona de día (cm)	192
Distancia entre ejes (mm)	3665
Masa en orden de marcha (-/+ 5%) (kg)*	2928 (2782 - 3074)* ⁶⁹⁾
Masa especificada por el fabricante para el equipamiento opcional (kg)*	230
Masa máxima técnicamente admisible (kg)*	3500
Masa remolcable máxima técnicamente admisible (kg)*	3500 O ³⁾
Plazas homologadas (incluido el conductor)*	4 ⁴⁾
Medidas cama: cama posterior L x An (cm)	195 x 135
Dimensiones cama: techo elevable L x An (cm)	200 x 122 O
Plazas noche	2 - 4 O
Volumen frigorífico (de los cuales compartimento congelador) (ltrs)	90 (6,5)
Calefacción de serie	Aire caliente diésel, 6 kW
Compartimento para bombonas de gas (peso en llenado)	1 x 6kg
Capacidad total del depósito de agua limpia (l)	100
Depósito de agua limpia en conducción nivel de llenado (l)	20
Depósito agua caliente (l)	10 l
Depósito de aguas residuales (l)	85
Enchufes 230 V / 12 V / USB	4 / 3 / 2

- Equipamiento de serie
 Equipamiento opcional
 Obligatorio
 Desconocido en el momento de la publicación
 A petición (sin sobreprecio)
 No posible
 Disponible en Pack



La masa en orden de marcha indicada hace referencia un valor estándar establecido durante el procedimiento de homologación de tipo. Debido a las tolerancias de fabricación, la masa pesada real en orden de marcha puede desviarse del valor indicado anteriormente. Se admiten y permiten legalmente desviaciones de hasta $\pm 5\%$ de la masa en orden de marcha. El rango admisible en kilogramos se indica entre paréntesis tras la masa en orden de marcha. La masa especificada por el fabricante para el equipamiento opcional equivale a un valor calculado para cada tipo y plano que HYMER utiliza para determinar el peso máximo disponible para el equipamiento opcional montado de fábrica. La limitación del equipamiento opcional pretende garantizar que la masa útil mínima, es decir, la masa libre prescrita por ley para el equipaje y los accesorios montados posteriormente, esté en realidad disponible en la capacidad de carga de los vehículos suministrados por HYMER. El peso real de su vehículo de fábrica

únicamente puede determinarse cuando se pesa al final de la línea. Si, en casos excepcionales, el pesaje indica que la posibilidad de carga real es inferior a la masa útil mínima debido a una desviación de peso permitida y a pesar de la limitación del equipamiento opcional, comprobaremos con usted y su distribuidor si debemos, por ejemplo, aumentar la masa máxima admisible del vehículo, reducir el número de plazas de asiento o retirar el equipamiento opcional antes de entregar el vehículo. No deben superarse la masa máxima técnicamente admisible del vehículo ni la masa máxima técnicamente admisible sobre el eje. Para más información y explicaciones detalladas sobre el tema del peso y la configuración del vehículo, consulte la sección Información legal. Para obtener una descripción más detallada de todas las dependencias técnicas obligatorias, consulte las explicaciones en la sección Notas al pie.

EQUIPAMIENTO DE SERIE HYMER GRAND CANYON S XPERIENCE

Chasis	
Mercedes-Benz Sprinter 3,5 t - 417 CDI - 125 KW/170 CV - Euro VI-E	●
Base	
Gris metalizado Tenorit	●
Transmisión automática 9G-TRONIC con función de retención	●
Depósito carburante 93 l	●
Depósito AdBlue 22 l	●
Luz de freno adaptativa	●
Encendido automático de los faros	●
Retrovisores exteriores eléctricos	●
Retrovisores exteriores regulables eléctricamente y calefactables	●
Faros halógenos H7 en tecnología de vidrio transparente	●
Suspensión Comfort (para absorber vibraciones, estabilizar, amortiguar)	●
Rejilla frontal cromada	●
Faros antiniebla con luz de curvas	●
Indicadores laterales en retrovisores exteriores	●
Parachoques y rejilla radiador frontal pintados en color carrocería	●
Luces diurnas	●
Eje delantero reforzado	●
Preinstalación enganche remolque	●
Vidrio termoaislante con franjas tintadas en el parabrisas	●
Parabrisas en vidrio laminado	●
Llantas de aleación 16" (negro mate) en neumáticos para todas las estaciones	●
Elevavinas eléctricos cabina conducción	●
Freno de estacionamiento eléctrico	●
Inmovilizador electrónico	●
Airbag conductor y acompañante	●
Dispositivo de advertencia "Cinturón de seguridad desabrochado"	●
Aire acondicionado semi-automático TEMPMATIC	●
Asa de soporte para puerta de entrada corredera	●
Keyless Start (Botón de arranque y parada para un cómodo arranque del motor)	●
Tapa con bisagras para el compartimento de almacenamiento central en el tablero de instrumentos	●
Volante de piel (con cambio automático)	●
Volante regulable en inclinación y altura	●
Volante multifunción	●
Estante abierto en lado acompañante	●
Módulo especial parametrizable para el control de componentes electrónicos complementarios instalados posteriormente	●
Visera parasol giratoria para asientos cabina	●
Calefacción aire caliente adicional eléctrica	●
Cierre centralizado con mando a distancia	●
ABS (sistema antibloqueo) / ASR (antideslizante) / EBV (distribución electrónica de frenos) y ESP (programa de estabilización electrónica)	●
Active Distance Assistant DISTRONIC PLUS incl. volante multifunción	●
Active Brake Assist (Asistencia de frenado activa)	●
Active Lane Keeping Assist (asistente mantenimiento de carril activo)	●
Attention Assist	●
Display temperatura exterior	●
Hill Start Assist	●
Función ECO-Start-Stop	●
Regulación del alcance de los faros	●
Sensor lluvia	●
Crosswind Assist (Asistente Viento Lateral)	●
Dirección asistida	●
Tempomat con botones multifunción en el volante	●
Asistente -indicador señales de tráfico	●
Integración de navegación y teléfono inteligente para el sistema MBUX	●
Carrocería	

Grafismos Design Xperience	●
Toldo (antracita), con iluminación LED regulable y adaptador, 325 x 250 cm ⁶³⁾	●
Peldaño de entrada eléctrico	●
Suelo aislado	●
Claraboya 28 x 28 cm en zona baño	●
Claraboya 40 x 40 cm sobre dormitorio	●
Claraboya 70 x 50 cm en zona de día	●
Ventanas integradas en aluminio aisladas	●
Habitáculo	
Asientos cabina conducción con reposabrazos y banqueta tapizada a conjunto con el habitáculo	●
Asientos Comfort Mercedes-Benz tapizados, giratorios y regulables en altura e inclinación, con 2 apoyabrazos y aspecto integral	●
Cabina con oscurecedores plisados para parabrisas y ventanas laterales	●
Oscurecedor zona de día plisado con mosquitera	●
Mosquitera plisada para puerta corredera	●
Paneles de pared multifuncionales con perfiles de aluminio (en acabado bambú)	●
Mesa plegable con posibilidad de ampliar	●
Acceso a la cama extraíble con separación del compartimento de carga	●
Somier de platos ajustable verticalmente para cama (s) trasera (s)	●
Rieles de amarre con 4 argollas de retención ajustables	●
Zona día y noche & iluminación	
Revestimiento de paredes laterales en zona noche con laminado de tela con aislante térmico y acústico de alta calidad	●
Sábanas bajas a medida para camas traseras adaptadas individualmente a colchones	●
Cortina divisoria entre zona de día y noche	●
Mundo de estilo "HOME" (2 cojines y bolsa de tela)	●
Sistema de iluminación ambiente: sistema de iluminación de varios niveles con control dinámico e individual de la iluminación (incluida la temperatura de la luz) y la iluminación básica ambiental	●
Iluminación LED regulable con funcionamiento táctil	●
Puntos de lectura LED con control táctil (zona comedor)	●
Cocina	
Combinación cocina/fregadero con tapa de cristal (cocina gas de 2 fuegos) y grifo mezclador monomando de alta calidad	●
Cajones extra profundos con revestimiento de alta calidad incl. cierre automático	●
Superficie de trabajo ampliable en la cocina	●
Espacio grande para cubiertos de 2 piezas	●
Frigorífico compresor 90 ltrs (12 V o 230 V) incluido el compartimento del congelador con excelente rendimiento de refrigeración y modo nocturno silencioso	●
Baño	
Lavamanos Design escamoteable (en acabado mineral)	●
Cabezal de ducha con ventosa	●
Rejilla ducha de corcho	●
Toilette cassette con indicador de nivel	●
Baño compacto con puerta	●
Mueble espejo con espejo cosmético	●
Instalación y Tecnología a bordo	
Calefacción por aire caliente-diésel de 6 KW con boiler agua caliente de 10 l y sensor de presión de aire (kit de altura)	●
Sensor de temperatura interior	●
Display LCD para calefacción	●
HYMER Smart Battery System 2.0 - Módulo de batería de montaje en superficie 80 Ah LFP (capacidad total 80 Ah)	●
Booster de carga para la carga segura de la batería adicional durante el viaje (hasta 70 A)	●
Enchufe exterior 230 V con interruptor diferencial de 230 V y 12 V	●
Pantalla táctil de 7 pulgadas para un control cómodo de las funciones inteligentes del vehículo	●
HYMER Connect para controlar y supervisar las funciones inteligentes del vehículo a través de la aplicación HYMER Connect ⁸⁾	●
Depósito de agua de 100 l en el interior (20 l en modo conducción)	●
Depósito aguas residuales 85 l (montado en el bajo suelo)	●
Indicador de nivel para depósito agua limpia y aguas residuales	●
Depósito aguas residuales, aislado y calefactado	●
Vaciado eléctrico del depósito de aguas residuales con interruptor en salpicadero	●
Pack sensores HYMER Connect que incluye 1 sensor de nivel de gas, 1 sensor de temperatura y 2 sensores de contacto	●
Multimedia	
Radio DAB	●
Preinstalación audio con 4 altavoces	●

Router WiFi 5G con antena exterior y ranura dual SIM (tarjeta SIM no incluida)	●
Tapicerías & Mobiliario	
Decoración del mobiliario Ivy Green	●
Tapicería Indiana	●
Packs	
Pack Xperience Edition	●

LÍNEAS DE EQUIPAMIENTO HYMER GRAND CANYON S XPERIENCE

Pack Xperience Edition



Gris metalizado Tenorit	●
Transmisión automática 9G-TRONIC con función de retención	●
Grafismos Design Xperience	●
Rejilla frontal cromada	●
Faros antiniebla con luz de curvas	●
Parachoques y rejilla radiador frontal pintados en color carrocería	●
Llantas de aleación 16" (negro mate) en neumáticos para todas las estaciones	●
Integración de navegación y teléfono inteligente para el sistema MBUX	●
Volante de piel (con cambio automático)	●
Active Distance Assistant DISTRONIC PLUS incl. volante multifunción	●
Asistente -indicador señales de tráfico	●
Mundo de estilo "HOME" (2 cojines y bolsa de tela)	●
Sábanas bajas a medida para camas traseras adaptadas individualmente a colchones	●
Sistema de iluminación ambiente: sistema de iluminación de varios niveles con control dinámico e individual de la iluminación (incluida la temperatura de la luz) y la iluminación básica ambiental	●
Rejilla ducha de corcho	●
Pack sensores HYMER Connect que incluye 1 sensor de nivel de gas, 1 sensor de temperatura y 2 sensores de contacto	●
Router WiFi 5G con antena exterior y ranura dual SIM (tarjeta SIM no incluida)	●
Peso adicional Línea de equipamiento (kg)*	0
Precio Pack (IVA incl.) €	

- Equipamiento de serie ○ Equipamiento opcional ▲ Obligatorio △ Desconocido en el momento de la publicación
 ◆ A petición (sin sobreprecio) — No posible □ Disponible en Pack



* INFO

El montaje en fábrica del equipamiento opcional aumenta la masa real del vehículo y reduce la masa útil. El peso adicional indicado para los paquetes y el equipamiento opcional muestra el peso adicional en comparación con el equipamiento estándar del modelo o plano correspondiente. El peso total del equipamiento opcional seleccionado no puede superar la masa especificada por el fabricante para el

equipamiento opcional en los datos generales de los modelos. Se trata de un valor calculado para cada tipo y plano que HYMER utiliza para determinar el peso máximo disponible para el equipamiento opcional montado de fábrica. Para más información y explicaciones detalladas sobre el tema del peso, consulte la sección Información legal.

PACKS HYMER GRAND CANYON S XPERIENCE

Packs	Pack Autonomía LFP (GCS 600)	Pack Autonomía LFP (GCS 600 - para techo elevable)
HYMER Smart-Battery-System 2.0 - 3 baterías LFP de 80 Ah adicionales (capacidad total 320 Ah)	●	●
Inversor de 12V a 230V, 1600VA, 2.800W de potencia máxima, incluye cargador adicional de 70A	●	●
Placa solar de 95 vatios con controlador de carga solar (MPPT) y display	●	—
2 placas solares de 95 W con regulador MPPT y display (para techo solar)	—	●
Precio Pack (IVA incl.) €	7.425,-	8.035,-
Peso adicional (kg)*	48	56

Línea de equipamiento Xperience Premium

Faros LED High-Performance

Luces traseras parcialmente en tecnología LED

Almacenamiento para Smartphones incl. función de carga inalámbrica e indicador de nivel de carga

Parking Pack con cámara a 360°

Pack de carga en salpicadero (2 conexiones USB-C con 5 V y 1 enchufe de 12 V)

Aire acondicionado THERMOTRONIC totalmente automático

Asistente de ángulo muerto

Precio Pack (IVA incl.)

5.360,-

Peso adicional (kg)*

5

Pack Invierno

Calefacción de asientos y soporte lumbar para asientos originales Mercedes Benz

Wet Wiper System (limpiaparabrisas con pulverizador integrado)

Volante calefactable

Cabina con aislamiento térmico

Precio Pack (IVA incl.)

1.415,-

Peso adicional (kg)*

3

- Equipamiento de serie ○ Equipamiento opcional ▲ Obligatorio △ Desconocido en el momento de la publicación
 ◆ A petición (sin sobreprecio) — No posible □ Disponible en Pack



* INFO

El montaje en fábrica del equipamiento opcional aumenta la masa real del vehículo y reduce la masa útil. El peso adicional indicado para los paquetes y el equipamiento opcional muestra el peso adicional en comparación con el equipamiento estándar del modelo o plano correspondiente. El peso total del equipamiento opcional seleccionado no puede superar la masa especificada por el fabricante para el

equipamiento opcional en los datos generales de los modelos. Se trata de un valor calculado para cada tipo y plano que HYMER utiliza para determinar el peso máximo disponible para el equipamiento opcional montado de fábrica. Para más información y explicaciones detalladas sobre el tema del peso, consulte la sección Información legal.

EQUIPAMIENTO OPCIONAL HYMER GRAND CANYON S XPERIENCE

		Precio € a)	GCS 600 Xperience	Peso adicional (kg)*
Chasis				
	Mercedes-Benz Sprinter 3,5 t - 419 CDI - 140 KW/190 PS - Euro VI-E	4.360,-	○	5
V201103880	Variante de peso MMA/MTMA 3.880 kg		◆	0
V201104100	Variante de peso MMA/MTMA 4.100 kg	265,-	○	0
Base				
V2051071	Depósito de combustible de 71 litros	100,-	○	-24
V2007111	Enganche de remolque, cabezal esférico desmontable (máx. 2 t) ⁵²⁾	1.720,-	○	28
V2007114	Enganche de remolque, cabezal esférico fijo (máx. 2,8 t) ⁵³⁾	1.920,-	○	25
V2007115	Enganche de remolque, cabezal de bola fijo (máx. 3,5 t) (no disponible en combinación con tracción total) ⁷⁰⁾	2.025,-	○	25
V2115010	Aislamiento del compartimiento motor para reducir el ruido	295,-	○	10
V20391J	Parabrisas calefactable	460,-	○	0
V2113010	Wet Wiper System (limpiaparabrisas con pulverizador integrado) ⁵⁶⁾	100,-	□	0
V2049011	Puerta corredera eléctrica derecha con mando a distancia incluido ⁵⁹⁾	1.310,-	○	10
V2049010	Auxiliar de cierre de puerta corredera eléctrica, lado derecho	460,-	○	5
V20855J	Calefacción de asientos y soporte lumbar para asientos originales Mercedes Benz ⁵⁶⁾	730,-	□	2
V2103210	Calefacción adicional agua caliente (calefacción estacionaria cabina)	1.110,-	○	7
V2103211	Mando a distancia para calefacción agua caliente auxiliar	500,-	○	0
V21055J	Calefacción auxiliar (ayuda a la calefacción cuando se calienta el vehículo) ⁶⁰⁾	865,-	○	7
V2037810	High Beam Assist (asistente luces altas)	395,-	○	0
V2098510	Asistente de ángulo muerto	640,-	□	0
Carrocería				
V3016010	Techo elevable en color carrocería (cama doble Maxi con Sleeping Comfort System) ⁶²⁾	5.075,-	○	120
V30522110	Toldo con adaptador especial para techo elevable, carcasa antracita, 300 x 250 cm ⁶³⁾		◆	-1
V3020014	Escalón eléctrico Offroad (plegable) para una mayor distancia al suelo	965,-	○	2
V3011012	Claraboya 70 x 50 cm, doble cristal (en zona de noche) ^{31) 64)}	500,-	○	5
V3028011	Ventana con oscurecedor y mosquitera en lado izquierdo, zona posterior ³⁰⁾	420,-	○	4
Habitáculo				
V4052010	Variante de mesa de la dinette abatible para conversión en cama		◆	1.5
V4036611	Omisión de los armarios superiores traseros transversales		◆	-8
V3037510	ISOFIX (fijación asiento infantil para asiento tipo banqueta) ³²⁾	265,-	○	3.5
V30490J	2 sillas plegables + mesa incl. soporte de anclaje	325,-	○	13
Zona día y noche & iluminación				
V5013614	Pack Iluminación (lámpara colgante multifuncional y 2 luces de lectura ambiente para las paredes multifuncionales) ³⁴⁾	265,-	○	1
V60280J	Transformación de la dinette en cama incl. cojín adicional ³³⁾	400,-	○	10
Instalación y Tecnología a bordo				
V5028021	Resistencia eléctrica de 1.800 W (para calefacción de aire caliente diésel de 6 kW)	590,-	○	1.5
V5028110	Calefacción techo elevable - manta eléctrica, 12 V (155 x 60 cm)	100,-	○	1
V50230J	Toma de gas exterior con válvula de cierre ⁵⁹⁾	200,-	○	1
V5012515	HYMER-Smart-Battery-System 2.0 - Extensión: Segundo módulo de batería del habitáculo 80 Ah LFP incl. cargador adicional (capacidad total 160 Ah).	1.720,-	○	10.5
V5012515	HYMER-Smart-Battery-System 2.0 - Extensión: Tercer módulo de batería del habitáculo 80 Ah LFP (capacidad total 240 Ah). ⁶⁶⁾	1.720,-	○	10.5
V5047010	Preinstalación placa solar	200,-	○	0.5
V5047030	Placa solar de 95 vatios con controlador de carga solar (MPPT) y display ³⁸⁾	1.005,-	□	8
V5047029	2 placas solares de 95 W con regulador MPPT y display (para techo solar)	1.720,-	□	16
V5069710	Filtro de agua para sistema de agua limpia	255,-	○	1



* INFO

El montaje en fábrica del equipamiento opcional aumenta la masa real del vehículo y reduce la masa útil. El peso adicional indicado para los paquetes y el equipamiento opcional muestra el peso adicional en comparación con el equipamiento estándar del modelo o plano correspondiente. El peso total del equipamiento opcional seleccionado no puede superar la masa especificada por el fabricante para el equipamiento opcional en los datos generales de los modelos. Se trata de un valor calculado para cada tipo y plano que HYMER utiliza para determinar el peso máximo disponible para el equipamiento opcional montado de fábrica. Para más

información y explicaciones detalladas sobre el tema del peso, consulte la sección Información legal. Al aumentar la masa máxima admisible, se incrementa la masa especificada por el fabricante para el equipamiento opcional. El aumento se debe a la mayor masa útil por el chasis alternativo, a lo que se le debe restar el incremento de la tara del chasis alternativo y, sobre todo, el peso de las variantes obligatorias de motor más pesadas (por ejemplo, 180 CV). Para obtener una descripción más detallada de todas las dependencias técnicas obligatorias, consulte las explicaciones de las notas al pie.

		Precio € a)	GCS 600 Xperience	Peso adicional (kg)*
Multimedia				
V5073014	HYMER Premium Sound system incl. subwoofer	1.005,-	○	10.5
V50403J	Preinstalación TV (zona comedor) ^{16) 34) 17)}	300,-	○	2
V5054513	Smart TV LED 22" con altavoces integrados y control remoto ³⁴⁾	985,-	○	6
Tapicerías & Mobiliario				
V100904124	Decoración mobiliario Pearl Grey		◆	0
V100704178	Tapicería Bogota		◆	0
V100704171	Combinación piel / tejido Valletta	765,-	○	4
V100704126	Combinación piel sintética / tejido Moreno	2.025,-	○	5
V100704090	Tapicería en piel Grigio	2.025,-	○	6.5
V602104011	Moqueta Laguna	400,-	○	5
Packs				
V8006435	Línea de equipamiento Xperience Premium	5.360,-	○	5
V8007115	Pack Autonomía LFP (GCS 600) ³⁸⁾	7.425,-	○	48
V8007115	Pack Autonomía LFP (GCS 600 - para techo elevable)	8.035,-	○	56
V8031022	Pack Invierno	1.415,-	○	3

● Equipamiento de serie ○ Equipamiento opcional ▲ Obligatorio △ Desconocido en el momento de la publicación Rogamos tenga en cuenta la información en la página 42
 ◆ A petición (sin sobreprecio) — No posible □ Disponible en Pack



El montaje en fábrica del equipamiento opcional aumenta la masa real del vehículo y reduce la masa útil. El peso adicional indicado para los paquetes y el equipamiento opcional muestra el peso adicional en comparación con el equipamiento estándar del modelo o plano correspondiente. El peso total del equipamiento opcional seleccionado no puede superar la masa especificada por el fabricante para el equipamiento opcional en los datos generales de los modelos. Se trata de un valor calculado para cada tipo y plano que HYMER utiliza para determinar el peso máximo disponible para el equipamiento opcional montado de fábrica. Para más

información y explicaciones detalladas sobre el tema del peso, consulte la sección Información legal. Al aumentar la masa máxima admisible, se incrementa la masa especificada por el fabricante para el equipamiento opcional. El aumento se debe a la mayor masa útil por el chasis alternativo, a lo que se le debe restar el incremento de la tara del chasis alternativo y, sobre todo, el peso de las variantes obligatorias de motor más pesadas (por ejemplo, 180 CV). Para obtener una descripción más detallada de todas las dependencias técnicas obligatorias, consulte las explicaciones de las notas al pie.

RECAMBIOS ORIGINALES HYMER PARA SU CAMPER VAN

La gama de recambios originales HYMER le ofrece un valor añadido con sus productos prácticos de diseño armonizado y dimensiones perfectamente ajustadas. Todo ello, por supuesto, en la calidad característica de la marca HYMER. Nuestros productos están hechos a la medida de su vehículo y le ofrecen soluciones para todo tipo de requisitos, sea para ampliar el espacio de almacenamiento o para disponer de una mayor autosuficiencia.




La parte trasera más versátil de todos los tiempos: descubra la Backrack+ y sus componentes

No renuncie a nada, sean cuales sean sus planes: llévese consigo todo el equipamiento de ocio y disfrute de una flexibilidad total. Los componentes de la HYMER Backrack+ convierten a este equipo en una garantía de libertad insospechada en todos sus viajes.



Espacio de personalización gracias al surtido modular de accesorios acoplables a la guía

La gama de recambios originales HYMER le ofrece accesorios como un soporte para tableta, una repisa universal y especieras, que puede fijar colgándolos de la guía integrada en el habitáculo. ¡Adapte las paredes a sus deseos y necesidades!



Aislamiento y mosquitera HYMER para las puertas traseras

La gama de recambios originales HYMER le ofrece artículos a la medida del portón trasero de su camper van, como aislamientos y mosquiteras. Gracias al sistema de cremallera, sigue siendo posible acceder al vehículo sin impedimentos.



Distintas cajas fuertes velan por una mayor seguridad en el vehículo

En las cajas fuertes de la gama de recambios originales HYMER, instaladas en la puerta del acompañante (Fiat) o en la consola del asiento (Mercedes), puede poner a buen recaudo sus objetos de valor y dejarlos a bordo del vehículo mientras disfruta tranquilamente de sus

LagamaderecambiosoriginalesHYMERtambiénincluyesoluciones a medida para el dormitorio, aparte de toldos, portabicicletas, prácticos equipos para el interior y muchos productos más. Eche un vistazo a la gama completa de recambios originales HYMER.



*INFORMACIÓN

Los accesorios originales no se pueden suministrar de fábrica; únicamente se pueden encargar y reequipar a través de nuestra red de concesionarios HYMER. Tras su suministro de fábrica, los artículos se instalan 'a posteriori' en el vehículo y ya no corresponden a la responsabilidad del fabricante. Los recambios originales y accesorios HYMER incorporados posteriormente al vehículo influyen en la carga útil

Tenga en cuenta que, al equipar recambios originales y accesorios HYMER, no se debe sobrepasar el límite de masa técnicamente admisible sobre el eje. En nuestra información sobre pesos encontrará más observaciones y explicaciones relacionadas con el peso.

CONSEJOS IMPORTANTES

Abreviaciones

ABS	Sistema de antibloqueo de ruedas
ASR	Control de tracción
EDS	Bloqueo electrónico del diferencial
ESC	Programa electrónico de estabilidad= ESP
ESP	Programa electrónico de estabilidad
HBA	Asistencia hidráulica de frenado
LAC	Programa de estabilidad adaptativa
MSR	Control de frenado de motor
EBV	Distribución electrónica de la frenada

Tenga en cuenta que al pedir equipo especial, se puede omitir la variante estándar. Las opciones individuales de los paquetes también se pueden pedir sin un paquete si es necesario. Dado que aquí no es posible enumerar todas las dependencias de equipos especiales individuales, consulte a su distribuidor. Cualquier cambio en el estado de fábrica de su vehículo puede perjudicar la conducción y la seguridad vial.

Los accesorios y repuestos originales recomendados por Hymer GmbH & Co. KG han sido desarrollados especialmente para su vehículo y han sido aprobados por nosotros.

Su distribuidor HYMER vende estos productos; se le informa sobre los detalles técnicos permitidos y realiza el trabajo necesario de manera profesional. Los accesorios, accesorios, modificaciones o piezas de montaje no autorizados por Hymer GmbH & Co. KG pueden dañar el vehículo y perjudicar la seguridad vial. Incluso si se dispone de un informe pericial, un ABE de piezas o una aprobación de tipo para estas piezas, no hay presunción de que el producto esté en buenas condiciones.

Tenga en cuenta que no se aceptará ninguna responsabilidad por daños causados por productos no aprobados por Hymer GmbH & Co. KG o por modificaciones no autorizadas.

Tenga en cuenta que al instalar accesorios traseros especiales, como un soporte de motocicleta o un enganche de remolque, se deben observar las cargas por eje especificadas.

Los precios indicados para los extras opcionales solo son válidos para la producción en serie nueva. La instalación posterior de ciertos extras opcionales a veces no es posible o implica costos adicionales considerables.

Esta lista de precios contiene el estado de la serie en el momento de la impresión. A pesar de comprobar el contenido, no se pueden descartar errores tipográficos. En el transcurso del año del modelo, nos reservamos el derecho de realizar cambios de equipo, mejoras de productos y cambios de precios.

Algunos de los diseños se muestran con equipos opcionales que están sujetos a un recargo, estos no forman parte del alcance estándar.

El sistema de abastecimiento de agua corresponde al menos al estado de la técnica 07/2011 (Directiva 2002/72/EG).

Antes de formalizar el contrato, póngase en contacto con uno de nuestros distribuidores HYMER autorizados para conocer el estado actual del producto y de la serie.

Todos los precios son precios de venta al público recomendados no vinculantes en euros, incluido el IVA legal franco fábrica. Los costos de flete, registro y entrega no están incluidos.

Nos reservamos el derecho de hacer cambios en precio, construcción y equipamiento. Los vehículos que se muestran pueden contener equipo especial.

Esta lista de precios reemplaza a todas las anteriores.

a) Este es un precio recomendado no vinculante basado en los precios de venta alemanes. Los precios en otros países pueden diferir debido a la conversión de moneda, el equipo específico del país, el IVA, las tarifas, los costos de transporte y los aranceles de importación. Su socio comercial estará encantado de informarle sobre los precios, impuestos y tasas aplicables en su país.

Recogidas a fábrica por parte de clientes

Lamentablemente, no son posibles las recogidas en fábrica de autocaravanas por parte de clientes.

NOTAS PIE DE PÁGINA

- 1) La longitud cambia al instalar equipamientos especiales como guías de techo con escalera trasera, Backrack+, portabicicletas, rueda de repuesto con soporte en el exterior de la pared trasera, etc.
- 2) La altura cambia al instalar equipamientos especiales como antenas parabólicas, guías en el techo, etc. La antena de techo de radio estándar no está incluida en la altura total.
- 3) La información es la carga de remolque máxima técnicamente posible, teniendo en cuenta el peso total de remolque de las posibles variantes de chasis. El peso total de remolque y la carga de remolque asociada pueden variar según la variante de equipamiento/chasis y la masa total técnicamente admisible del vehículo tractor. Hasta un 12% de pendiente: a medida que aumenta la altitud, el rendimiento del motor inevitablemente disminuye. A partir de los 1.000 m sobre el nivel del mar y cada 1.000 m adicionales, se deberá descontar del peso del remolque el 10% de la carga del remolque. Su concesionario HYMER estará encantado de calcular la capacidad de remolque de su vehículo. No dude en contactarlo sobre esto. b) La información es la carga de remolque máxima técnicamente posible, teniendo en cuenta el peso total de remolque de las posibles variantes de chasis. El peso total de remolque y la carga de remolque asociada pueden variar según la variante de equipamiento/chasis y la masa total técnicamente admisible del vehículo tractor. Comuníquese con nosotros al respecto; estaremos encantados de calcular la capacidad de remolque de su vehículo individual.
- 4) El número especificado de personas se reduce si aumenta la masa en orden de marcha. Hay un aumento en particular si el motor difiere de la variante básica, si se instala equipamiento especial y si se selecciona una variante de equipamiento correspondiente. Utilice la información de pesos en la lista de precios o hable con su distribuidor HYMER para asegurarse de que no se exceda el peso total técnicamente permitido y que haya suficiente capacidad de carga para personas y artículos. Tenga en cuenta el equilibrio de peso del vehículo.
- 5) No se pueden aumentar de peso los chasis Fiat Ducato de 3,5 t (chasis ligero y maxi) con un peso total admisible de 3,5 t. Tenga esto en cuenta al realizar el pedido.
- 6) El diseño de las ruedas cambia al pedir la transmisión automática o el chasis Maxi.
- 7) Dos asientos Isofix están disponibles.
- 8) Con la aplicación Hymer Connect, también es posible el control a través de un Smartphone. El acceso y control remoto a través de la aplicación y las tarifas asociadas están incluidos durante 2 años. Después de este periodo, se pueden seguir utilizando varias funciones de forma limitada.
- 9) Sólo disponible en combinación con homologación Heavy Duty (Euro VI-E).
- 10) Con una masa total de 3.500 kg, la capacidad de remolque es de 2.500 kg para el chasis ligero y de 3.000 kg para el maxichasis. Con una masa total de 4.000 kg (maxichasis), la carga del remolque es de 2.250 kg (incluso con una carga de 3,5 t).
- 11) No disponible en combinación con el kit de conversión de cama opcional para el grupo de asientos que incluye tapicería adicional
- 12) El soporte modular base Backrack+ se monta en la puerta trasera izquierda e incluye preinstalación del enganche de remolque.
- 13) El techo elevable y la conversión del comedor en cama incl. cojín adicional no pueden utilizarse simultáneamente.
- 14) Al pedir la calefacción aire caliente diésel de 6 kW con boiler de agua de 10 l y resistencia eléctrica de 1.800 W, se activa automáticamente el compartimento de gas compacto para una bombona de gas de 6 kg.
- 15) El segundo módulo de batería LFP de 80 Ah requiere el primer módulo de batería LFP de 80 Ah.
- 16) Preparación de TV = 1 x toma de alimentación
- 17) La preinstalación TV acorta el armario de almacenamiento superior sobre la zona de estar, creando un espacio hasta la pared del baño.
- 18) Solo disponible en combinación con preinstalación de TV / soporte de TV.
- 19) El Pack Autosuficiencia sólo está disponible en combinación con la línea de equipamiento Trail o Sport (pues ya está incluido en la línea de equipamiento Explorer).
- 20) Para el acabado de pintura exterior, solo está disponible como opción un techo elevable en color negro (en lugar de color carrocería).
- 21) No posible en combinación con el Pack Style.
- 22) Solo disponible en combinación con el color exterior color metalizado azul Storm Blue.
- 23) Solo disponible en combinación con neumáticos estándar o Fiat. Los neumáticos alternativos se deben adaptar con válvulas Fiat TPMS.
- 24) Sólo disponible en combinación con llantas de aleación ligera de 16" y homologación Heavy Duty (Euro VI-E).
- 25) Sólo disponible en combinación con la línea de equipamiento Plus, la transmisión automática de 8 velocidades y el Pack Style.
- 26) El techo elevable en color carrocería solo está disponible en combinación con los acabados de pintura exterior "Gris Lanzarote" o "Gris Campovolo".
- 27) En la Ayers Rock no es posible combinar el router 5G con el techo elevable.
- 28) El techo elevable en color negro solo está disponible en combinación con los acabados de pintura exterior "Blanco", "Negro", "Gris Artense" o "Azul Storm Blue".
- 29) La opción incluye la preparación de enganche remolque.
- 30) El tamaño de la cama se ve reducida con la ventana con bisagras opcional en la parte trasera.
- 31) La claraboya manual elevable (Heki) no es posible en combinación con el techo elevable, la calefacción de techo elevable o el sistema de aire acondicionado de techo (excepto en la GCS 700, aquí la combinación es posible).
- 32) ISOFIX: la fijación del asiento infantil solo es posible para el asiento en la parte central del vehículo.
- 33) Solo en combinación con la variante de mesa de grupo de asientos abatibles para transformación cama.
- 34) El Pack de iluminación no es posible en combinación con un televisor LED de 22" o con preinstalación para televisor.
- 35) El Pack Iluminación solo está disponible en combinación con el sistema Ambient-Light-System o el Pack Living Comfort.
- 36) No posible en combinación con calefacción diésel.
- 37) Sólo disponible en combinación con el sistema de cambio automático de bombonas de gas con sensor de colisión y EisEx.
- 38) No en combinación con la opción de techo elevable.
- 39) Con el aire acondicionado techo, la altura total del vehículo aumenta.
- 40) No posible en combinación con techo elevable o claraboya manual abatible.
- 41) La integración completa del teléfono inteligente en el sistema multimedia (p. ej., Apple Car Play, Google Android Auto) solo se puede garantizar si el sistema Multimedia SatNav de 9" está instalado de fábrica. La integración del teléfono inteligente no es posible en la versión de actualización.
- 42) Dependiendo del tipo de Smartphone y la versión del software, el nivel de uso posible del teléfono inteligente puede variar.
- 43) La potencia de pico describe la potencia máxima especificada por el fabricante que un inversor puede suministrar durante un breve periodo de tiempo, por ejemplo para absorber altas corrientes de arranque o picos de carga repentinos.
- 44) Solo disponible en combinación techo elevable.

- 45) Los chasis Mercedes-Benz Sprinter 31X con un peso total admisible de 3500 kg no permiten ningún aumento de peso; rogamos tengan esto en cuenta al realizar el pedido.
- 46) Tracción total solo posible con Mercedes-Sprinter 419 CDI.
- 47) La tracción total no se puede combinar con neumáticos para todas las estaciones.
- 48) Al pedir la opción tracción total, la altura total aumenta unos 9 cm.
- 49) Solo disponible en combinación con la línea de equipamiento Plus o Premium.
- 50) La función Eco start-stop no está disponible con la opción de tracción total.
- 51) No disponible en combinación con tracción total.
- 52) El aumento de MMA/MTMA a 4.100 kg implica una reducción de la masa remolcable permitida a 1.780 kg.
- 53) Con un aumento de MMA a 4.100 kg la carga remolcable se reduce a 2.580 kg.
- 54) Con 41x CDI (MMA 3.880 kg), la carga remolcable se reduce a 3.120 kg. Con una MMA de 4.100 kg, la carga remolcable se reduce a 2.900 kg.
- 55) El aislamiento de reducción de ruido del compartimento del motor y la protección antiempotramiento motor no se pueden pedir juntos. Sólo una de estas opciones es posible.
- 56) Las opciones "Calefacción de asientos y apoyo lumbar para asientos originales Mercedes-Benz" y "Wet Wiper System" sólo se pueden pedir en combinación.
- 57) Solo disponible en combinación con tracción total.
- 58) Tenga en cuenta que la velocidad máxima permitida con estos neumáticos es de 120 km/h.
- 59) Puerta corredera eléctrica no compatible con toma de gas exterior.
- 60) No disponible en combinación con calefacción adicional agua caliente.
- 61) El asistente de ángulo muerto solo está disponible en combinación con el asistente de distancia activo DISTRONIC PLUS.
- 62) Al configurar el techo elevable, se omiten las tres claraboyas en el techo de serie (según distribución).
- 63) Los soportes para las patas del toldo vienen sin fijar.
- 64) Con la petición de este equipamiento opcional, la dotación de serie no viene suministrada.
- 65) No es posible en combinación con las calcas de diseño Carbonline. Las calcas estándar se omiten con esta variante.
- 66) Sólo disponible en combinación con la opción HYMER Smart Battery System 2.0 - Ampliación: segundo módulo de batería habitáculo 80 Ah (LFP) con cargador adicional incluido.
- 67) El Pack Mercedes-Benz Style sólo es posible con los colores exteriores negro Obsidian, gris Tenorit o plateado Hightech.
- 68) Extra opcional obligatorio en combinación con techo elevable en color carrocería.
- 69) La masa indicada en orden de marcha corresponde al vehículo con equipamiento de serie y de edición especial.
- 70) La carga del remolque depende de la masa total técnicamente admisible: con una masa total técnicamente admisible de 3.500 kg, la carga del remolque es de 3.500 kg. Con 3.880 kg, la carga del remolque se reduce a 3.120 kg. Cuando la carga aumenta a 4.100 kg, la carga del remolque se reduce a 2.900 kg.

NOTAS

INFORMACIÓN LEGAL SOBRE DATOS RELACIONADOS CON EL PESO

Las indicaciones y comprobaciones de peso de autocaravanas están reguladas de manera uniforme en toda la UE mediante el Reglamento de Ejecución de la UE n.º 2021/535 (hasta junio de 2022: Reglamento de Ejecución de la UE n.º 1230/2012). A continuación, hemos resumido y explicado los términos clave y las disposiciones legales de dicho Reglamento. Nuestros distribuidores y el configurador de HYMER de nuestro sitio web le otorgan asistencia adicional para configurar su vehículo.

1. Masa máxima técnicamente admisible

La masa máxima técnicamente admisible (también: masa máxima técnicamente admisible cuando el vehículo está cargado) del vehículo (por ejemplo, 3500 kg) representa una indicación de masa establecida por el fabricante que el vehículo no puede superar. La información sobre la masa máxima técnicamente admisible del modelo que ha seleccionado se encuentra en los datos técnicos. Si el vehículo se conduce superando la masa máxima técnicamente admisible, se trata de una infracción que puede conllevar una multa.

2. Masa en orden de marcha

En resumen, la masa en orden de marcha equivale al vehículo básico con equipamiento estándar más un peso legalmente fijado de 75 kg para el conductor. Esto incluye, en esencia, los siguientes factores:

- la tara del vehículo, incluida la carrocería, y los fluidos de funcionamiento, como lubricantes, aceites y refrigerantes;
- el equipamiento estándar, es decir, todos los elementos de equipamiento que vienen de serie en el volumen de suministro montado en fábrica;
- el depósito de agua lleno para poder conducir (llenado según las especificaciones del fabricante; 20 litros) y una botella de gas de aluminio llena con un peso de 16 kg;
- el depósito de combustible lleno al 90 % con combustible;
- el conductor, cuyo peso se valora en 75 kg de acuerdo con la legislación de la UE, independientemente del peso real.

Para más información sobre la masa en orden de marcha de cada modelo, consulte nuestros documentos de venta. Se debe tener en cuenta que el valor indicado en los documentos de venta para la masa en orden de marcha es un valor estándar determinado durante el procedimiento de homologación de tipo y comprobado por las autoridades. Es legalmente admisible y posible que la masa en orden de marcha del vehículo que se le entrega se desvíe del valor nominal indicado en los documentos de venta. La tolerancia legalmente permitida equivale a $\pm 5\%$. De este modo, la legislación de la UE tiene en cuenta que se producen ciertas fluctuaciones de la masa en orden de marcha debido a las variaciones del peso de las piezas suministradas, así como a las condiciones del proceso y del tiempo. Estas desviaciones del peso pueden ilustrarse con un ejemplo de cálculo:

- Masa en orden de marcha según los documentos de venta: 2850 kg
- Tolerancia legalmente permitida de $\pm 5\%$: 142,50 kg
- Rango legalmente admisible para la masa en orden de marcha: 2707,50 kg a 2992,50 kg

El rango específico de las desviaciones de peso admisibles para cada modelo puede consultarse en los datos técnicos. HYMER se esfuerza por reducir las variaciones de peso al mínimo inevitable por razones de producción. Por lo tanto, las desviaciones en el extremo superior e inferior del rango son poco frecuentes. Sin embargo, no pueden desestimarse completamente desde el punto de vista técnico, incluso con todas las optimizaciones. Por eso, HYMER pesa cada vehículo al final de la línea para comprobar el peso real del vehículo y el cumplimiento de la tolerancia

permitida.

3. Masa de los pasajeros

La masa de los pasajeros se calcula en 75 kg por cada asiento previsto por el fabricante, independientemente del peso real de los pasajeros. La masa del conductor ya está incluida en la masa en orden de marcha (véase el punto 2 más arriba) y, por tanto, no se suma de nuevo. En el caso de una autocaravana con cuatro plazas de asiento permitidas, la masa de los pasajeros equivale, de este modo, a $3 \times 75 \text{ kg} = 225 \text{ kg}$.

4. Equipamiento opcional y masa real

Según la definición legal, el equipamiento opcional (también: equipamiento especial o equipamiento adicional) incluye todas las piezas de equipamiento opcionales no incluidas en el equipamiento estándar que se montan en el vehículo bajo la responsabilidad del fabricante (de fábrica) y que pueden ser solicitadas por el cliente (por ejemplo, toldo, portabicicletas o portamotos, sistema de satélite, sistema de energía solar, horno, etc.). La información sobre los pesos individuales o por paquete de los equipamientos opcionales se encuentra en nuestros documentos de venta. En este sentido, no se incluyen en el equipamiento opcional otros accesorios instalados posteriormente por el distribuidor o por usted personalmente después de que el vehículo se haya entregado de fábrica.

La masa del vehículo en orden de marcha (véase el punto 2 más arriba) y la masa del equipamiento opcional instalado de fábrica en un vehículo concreto se denominan conjuntamente "masa real". Encontrará la información correspondiente a su vehículo después de la entrega en el punto 13.2 del Certificado de Conformidad (CoC, por sus siglas en inglés). Tenga en cuenta que esta información también es un valor normalizado. Dado que para la masa en orden de marcha, como elemento de la masa real, se aplica una tolerancia legalmente permitida de $\pm 5\%$ (véase el punto 2 más arriba), la masa real también puede desviarse del valor nominal indicado.

5. Masa útil y masa útil mínima

La instalación de equipamiento opcional también está sujeta a límites técnicos y legales: únicamente puede pedirse y montarse en fábrica una cantidad de equipamiento opcional que deje suficiente peso libre para equipaje y otros accesorios (la denominada masa útil) sin superar la masa máxima técnicamente admisible. La masa útil se calcula restando la masa en orden de marcha (valor nominal según los documentos de venta, véase el punto 2 más arriba), la masa del equipamiento opcional y la masa de los pasajeros (véase el punto 3 más arriba) de la masa máxima técnicamente admisible (véase el punto 1 más arriba). La normativa de la UE establece una masa útil mínima fija para las autocaravanas que debe mantenerse al menos para equipaje u otros accesorios no instalados de fábrica. Esta masa útil mínima se calcula de la siguiente manera:

Masa útil mínima en kg $\geq 10 \times (n + L)$.

Donde: "n" es el número máximo de pasajeros más el conductor y "L" es la longitud general del vehículo en metros.

Así, para una autocaravana con una longitud de 6 m y 4 asientos permitidos, la masa útil mínima es, por ejemplo, de $10 \text{ kg} \times (4 + 6) = 100 \text{ kg}$.

Para garantizar el mantenimiento de la masa útil mínima, existe una combinación máxima de equipamiento opcional que puede pedirse para cada modelo. Por ejemplo, en el caso anterior, con una masa útil mínima de 100 kg, la masa máxima del equipamiento opcional para un vehículo con cuatro plazas de asiento permitidas y una masa en orden de marcha de 2850 kg debe ser de 325 kg:

- 3500 kg de masa máxima técnicamente admisible
- 2850 kg de masa en orden de marcha
- 3 x 75 kg de masa de pasajeros
- 100 kg de masa útil mínima
- = 325 kg de masa máxima admisible del equipamiento opcional

Es importante tener en cuenta que este cálculo se basa en el valor estándar de la masa en orden de marcha especificado en el procedimiento de homologación de tipo, sin tener en cuenta las variaciones de peso admisibles para la masa en orden de marcha (véase el punto 2 más arriba). Si el valor máximo permitido para el equipamiento opcional de (en el ejemplo) 325 kg está casi o totalmente agotado, una desviación al alza del peso puede hacer que se cumpla matemáticamente la masa útil mínima de 100 kg utilizando el valor estándar de la masa en orden de marcha, pero en realidad no existe la correspondiente posibilidad de carga. Aquí también se presenta un ejemplo de cálculo para un vehículo de cuatro plazas, cuya masa pesada real en orden de marcha es un 2 % superior al valor nominal:

- 3500 kg de masa máxima técnicamente admisible
- 2907 kg de masa pesada real en orden de marcha (+2 % respecto al valor declarado de 2850 kg)
- 3 x 75 kg de masa de pasajeros
- 325 kg de equipamiento opcional (valor máximo permitido)
- = 43 kg de posibilidad de carga real (< masa útil mínima de 100 kg)

Para evitar esta situación, HYMER reduce más el peso máximo admisible del equipamiento opcional total que puede pedirse según el modelo. La limitación del equipamiento opcional pretende garantizar que la masa útil mínima, es decir, la masa libre prescrita por ley para equipaje y accesorios montados posteriormente, esté en realidad disponible para la capacidad de carga en los vehículos suministrados por HYMER.

Dado que el peso de un vehículo específico únicamente puede determinarse cuando se pesa al final de la línea, puede suceder excepcionalmente que no se garantice la masa útil mínima al final de la línea, a pesar de esta limitación en el equipamiento opcional. Para garantizar la masa útil mínima incluso en estos casos, HYMER comprobará con usted y su distribuidor antes de la entrega del vehículo si, por ejemplo, se debe aumentar la masa máxima admisible, reducir las plazas de asiento o retirar equipamiento opcional.

6. Efectos de tolerancias de la masa en orden de marcha sobre la masa útil

Independientemente de la masa útil mínima, también debe tener en cuenta que las inevitables fluctuaciones de la masa en orden de marcha relacionadas con la producción tienen un efecto inverso en la posibilidad de carga restante: si, por ejemplo, solicita nuestro vehículo de ejemplo (véase el punto 3 más arriba) con un equipamiento opcional con un peso total de 150 kg, la masa útil calculada sobre la base del valor estándar de la masa en orden de marcha equivaldrá a 275 kg. La posibilidad real de carga disponible puede desviarse de este valor y ser mayor o menor debido a las tolerancias. Si la masa de su vehículo en orden de marcha es, por ejemplo, admisiblemente un 2 % superior a la indicada en la documentación de venta, la posibilidad de carga se reduce de 275 kg a 218 kg:

- 3500 kg de masa máxima técnicamente admisible

2907 kg de masa pesada real en orden de marcha (+2 % respecto al valor declarado de 2850 kg)

3 x 75 kg de masa de los pasajeros

150 kg de equipamiento especial solicitado para el vehículo concreto

= 218 kg de posibilidad de carga real

Para garantizar que la masa útil calculada sea real, debería tener en cuenta las tolerancias posibles y admisibles para la masa en orden de marcha como precaución al configurar su vehículo.

Asimismo, se recomienda pesar la autocaravana cargada en una báscula no automática antes de cada viaje y, teniendo en cuenta el peso individual de los pasajeros, determinar si se respetan la masa máxima técnicamente admisible y la masa máxima técnicamente admisible sobre el eje.

Consejos

Este folleto contiene el estado de la serie en el momento de su impresión. A pesar de comprobar el contenido, no se pueden descartar errores de impresión. Durante el transcurso del año del modelo nos reservamos el derecho de realizar cambios de equipo, mejoras de productos y cambios de precios. Antes de firmar el contrato, infórmese sobre el estado actual del producto, la serie y el precio en uno de nuestros socios comerciales autorizados de HYMER.

Algunos de los vehículos se muestran con equipo especial que está incluido en la lista de precios aplicable y está disponible por un costo adicional. La decoración mostrada no forma parte del volumen de suministro de HYMER.

La información corresponde a la normativa de homologación europea; Estos pueden cambiar hasta que se compre o entregue el vehículo. Su socio comercial de HYMER estará encantado de informarle sobre cualquier modificación y sobre el volumen de suministro estándar.

Copyright © 2026 Hymer GmbH & Co. KG

HYMER

Hymer GmbH & Co. KG
Postfach 1140
D-88339 Bad Waldsee

www.hymer.com



Síguenos también en Facebook e Instagram!

Facebook: @hymer.official

Instagram @hymer