

AUTOCARAVANAS HYMER 2026

Información temporada 2025 - Información de precios válida a partir del 01.02.2026



CONTENIDO

	Información importante para elegir su autocaravana	2
	HYMER Exsis T	4
<i>Modelo Especial</i>	HYMER Exsis T 580 Pure.....	11
	Hymer GT-S	17
	HYMER ML-T	23
<i>Modelo Especial</i>	HYMER ML-T CrossOver & CrossTrail	31
<i>Modelo Especial</i>	HYMER ML-T Xperience.....	39
	HYMER Clase-B ModernComfort T.....	46
	HYMER Clase-B ModernComfort I	54
	HYMER Clase-B MasterLine T	62
<i>Modelo Especial</i>	HYMER Clase-B MasterLine T modelo de edición BlackLine.....	69
	HYMER Clase-B MasterLine I.....	78
<i>Modelo Especial</i>	HYMER Clase-B MasterLine I modelo de edición BlackLine	85
	HYMER Venture S.....	94
	HYMER Original Parts	99
	Consejos importantes.....	100

INFORMACIÓN IMPORTANTE PARA LA SELECCIÓN DE SU AUTOCARAVANA

A la hora de comprar una autocaravana, furgoneta camper o vehículo urbano (en lo sucesivo: autocaravana), resulta especialmente importante seleccionar el plano adecuado, así como un diseño atractivo. Además, el peso también desempeña un papel fundamental. La familia, los amigos, el equipamiento opcional, los accesorios, el equipaje... debe haber espacio para todo. Al mismo tiempo, existen límites legales y técnicos para la configuración y la carga. Cada autocaravana está concebida para un peso determinado que no puede superarse al conducir. Esto plantea la siguiente cuestión a los compradores de autocaravanas: ¿cómo tengo que configurar mi vehículo para acomodar a pasajeros, equipaje y accesorios según mis necesidades sin que el vehículo supere dicho peso máximo? Para facilitarle esta decisión, le ofrecemos algunas indicaciones importantes para seleccionar un vehículo de nuestro catálogo.

1. La masa máxima técnicamente admisible...

... es un valor determinado por el fabricante que el vehículo no puede superar. HYMER especifica un límite superior para el vehículo basado en el plano que puede variar de un plano a otro (por ejemplo, 3500 kg, 4400 kg). Para más información sobre cada plano, consulte los datos técnicos.

	ML-T 570	ML-T 580
Chasis de serie	Mercedes-Benz Sprinter 415 CDI	Mercedes-Benz Sprinter 415 CDI
Tipo de tracción	Tracción trasera / Tracción total O	Tracción trasera / Tracción total O
kW (CV)	110 (150)	110 (150)
Longitud / Anchura / Altura (cm)	674 / 222 / 290 ¹⁾	698 / 222 / 290 ¹⁾
Anchura carrocería / Anchura interior (cm)	212 / 205	212 / 205
Altura interior en zona de día (cm)	198	198
Distancia entre ejes (mm)	3665	3665
Masa en orden de marcha (kg)*	2960 (2812 - 3108)*	2980 (2831 - 3129)*
Masa especificada por el fabricante para el equipamiento opcional (kg)*	182	160
Masa máxima técnicamente admisible (kg)*	3500	3500
Masa remolcable máxima técnicamente admisible (kg)*	2000 ²⁾	2000 ²⁾
Plazas de asiento permitidas (incluido el conductor)*	4 ³⁾	4 ³⁾

2. La masa en orden de marcha...

... consiste, en resumen, en el vehículo básico con equipamiento estándar más un peso fijo de 75 kg para el conductor. Desde una perspectiva legal, la masa en orden de marcha de su vehículo puede desviarse del valor nominal indicado en los documentos de venta. Se admiten y permiten desviaciones de hasta $\pm 5\%$. El rango admisible en kilogramos se indica entre paréntesis tras la masa en orden de marcha. Para ofrecerle una total transparencia en cuanto a posibles desviaciones de peso, HYMER pesa cada vehículo al final de la línea y notifica el resultado a su distribuidor para que se lo envíe.

Consulte la sección "Información legal" para más información sobre la masa en orden de marcha.

INFORMACIÓN IMPORTANTE PARA LA SELECCIÓN DE SU AUTOCARAVANA

3. El número de plazas de asiento permitidas (incluido el conductor)...

... es determinado por el fabricante en el denominado procedimiento de homologación de tipo. De este modo, se define también la denominada masa de los pasajeros. Para ello, se calcula un peso fijo de 75 kg por pasajero (sin conductor). Para más información sobre la masa de los pasajeros, consulte la sección "Información legal".

	ML-T 570	ML-T 580
Chasis de serie	Mercedes-Benz Sprinter 415 CDI	Mercedes-Benz Sprinter 415 CDI
Tipo de tracción	Tracción trasera / Tracción total <input type="radio"/>	Tracción trasera / Tracción total <input type="radio"/>
kW (CV)	110 (150)	110 (150)
Longitud / Anchura / Altura (cm)	674 / 222 / 290 ¹⁾	698 / 222 / 290 ¹⁾
Anchura carrocería / Anchura interior (cm)	212 / 205	212 / 205
Altura interior en zona de día (cm)	198	198
Distancia entre ejes (mm)	3665	3665
Masa en orden de marcha (kg)*	2960 (2812 - 3108)*	2980 (2831 - 3129)*
Masa especificada por el fabricante para el equipamiento opcional (kg)*	182	160
Masa máxima técnicamente admisible (kg)*	3500	3500
Masa remolcable máxima técnicamente admisible (kg)*	2000 ²⁾	2000 ²⁾
Plazas de asiento permitidas (incluido el conductor)*	4 ³⁾	4 ³⁾

4. La masa especificada por el fabricante para el equipamiento opcional...

... es un valor fijado por HYMER en cada plano para la masa máxima del equipamiento opcional que se puede pedir. Este límite pretende garantizar que la masa útil mínima, es decir, la masa libre prescrita por ley para el equipaje y accesorios montados posteriormente, esté en realidad disponible para la capacidad de carga en los vehículos suministrados por HYMER. Si, en casos excepcionales, el pesaje al final de la línea indica que la posibilidad de carga real es inferior a la masa útil mínima debido a una desviación de peso permitida, comprobaremos con usted y su distribuidor si debemos, por ejemplo, aumentar la masa máxima admisible del vehículo, reducir el número de plazas de asiento o retirar equipamiento opcional antes de entregar el vehículo.

Para más información sobre los efectos de las tolerancias sobre la masa útil mínima y la masa útil, consulte la sección "Información legal".

EQUIPAMIENTO OPCIONAL HYMER ML-T

	Precio €	ML-T 570	ML-T 580	Excess weight (kg)*
Chasis				
Mercedes-Benz Sprinter 3,5 t - 417 CDI - 125 KW/170 CV - Euro VI-E	990,-	<input type="radio"/>	<input type="radio"/>	0
Mercedes-Benz Sprinter 3,5 t - 419 CDI - 140 KW/190 PS - Euro VI-E ⁴⁾	4.990,-	<input type="radio"/>	<input type="radio"/>	14
V201103880 Variante de peso MMA/MTMA 3.880 kg (Mercedes-Benz Sprinter 415/417/419 CDI)	260,-	<input type="radio"/>	<input type="radio"/>	0
V201104100 Variante de peso MMA/MTMA 4.100 kg (para Mercedes-Benz Sprinter 415/417/419 CDI)	260,-	<input type="radio"/>	<input type="radio"/>	0
Pack Style				
	Precio €			
Rejilla frontal cromada	350,-			
Parachoques, piezas de unión y rejilla radiador frontal en color carrocería	790,-			
Faros antiniebla con luz de curvas	290,-			
Valor del Pack	1.430,-			
Precio especial	1.190,-			
Ahorro cliente	240,-			
Excess weight (kg)*				2

5. El peso adicional de equipamiento opcional o paquetes...

... aumenta la masa real del vehículo (= masa en orden de marcha más equipamiento opcional seleccionado) y reduce la masa útil. El valor indicado muestra el peso adicional en comparación con el equipamiento estándar del plano correspondiente. El peso total de los paquetes seleccionados y del equipamiento opcional no puede superar la masa especificada por el fabricante para el equipamiento opcional.

PRECIOS Y DATOS TÉCNICOS HYMER EXSIS T



	Exsis-t 474
Tipo de tracción	Tracción delantera
Longitud / Anchura / Altura (cm)	659 ¹⁾ / 222 ²⁾ / 279 ³⁾
Anchura carrocería / Anchura interior (cm)	212 / 205
Altura interior en zona de día (cm)	198
Distancia entre ejes (mm)	3550
Masa en orden de marcha (-/+ 5%) (kg)*	2814 (2673 - 2955)*
Masa especificada por el fabricante para el equipamiento opcional (kg)*	345
Masa máxima técnicamente admisible (kg)*	3500
Masa remolcable máxima técnicamente admisible (kg)*	2000 ○ ⁴⁾
Plazas homologadas (incluido el conductor)*	4 ⁵⁾
Aislamiento suelo / pared / techo (mm)	41 / 34 / 34
Dimensiones portones espacio de almace. /garaje An x Al (cm)	99 x 108
Medidas cama: cama posterior L x An (cm)	2x 190 x 80
Medidas cama: cama central L x An (cm)	165 x 78 ○
Plazas noche	2 - 3 ○
Baño An x Al (cm)	105 x 83
Armario ropero An x Pr x Al (cm)	42 x 54 x 190
Cocina An x Pr x Alt (cm)	92 x 60 x 93
Volumen frigorífico (de los cuales compartimento congelador) (ltrs)	142
Calefacción de serie	aire caliente gas, 6 kW
Compartimento para bombonas de gas (peso en llenado)	2 x 11kg
Capacidad total del depósito de agua limpia (l)	115
Depósito de agua limpia en conducción nivel de llenado (l)	20
Depósito de aguas residuales (l)	105
Batería habitáculo de serie (Ah)	95 Ah (AGM)
Enchufes 230 V/ 12 V/ USB	5 / 2 / 2

- Equipamiento de serie
 ○ Equipamiento opcional
 ▲ Obligatorio
 △ Desconocido en el momento de la publicación
◆ A petición (sin sobreprecio)
 — No posible
 □ Disponible en Pack



* INFO
 La masa en orden de marcha indicada hace referencia un valor estándar establecido durante el procedimiento de homologación de tipo. Debido a las tolerancias de fabricación, la masa pesada real en orden de marcha puede desviarse del valor indicado anteriormente. Se admiten y permiten legalmente desviaciones de hasta ±5 % de la masa en orden de marcha. El rango admisible en kilogramos se indica entre paréntesis tras la masa en orden de marcha. La masa especificada por el fabricante para el equipamiento opcional equivale a un valor calculado para cada tipo y plano que HYMER utiliza para determinar el peso máximo disponible para el equipamiento opcional montado de fábrica. La limitación del equipamiento opcional pretende garantizar que la masa útil mínima, es decir, la masa libre prescrita por ley para el equipaje y los accesorios montados posteriormente, esté en realidad disponible en la capacidad de carga de los vehículos suministrados por HYMER. El peso real de su vehículo de fábrica

únicamente puede determinarse cuando se pesa al final de la línea. Si, en casos excepcionales, el pesaje indica que la posibilidad de carga real es inferior a la masa útil mínima debido a una desviación de peso permitida y a pesar de la limitación del equipamiento opcional, comprobaremos con usted y su distribuidor si debemos, por ejemplo, aumentar la masa máxima admisible del vehículo, reducir el número de plazas de asiento o retirar el equipamiento opcional antes de entregar el vehículo. No deben superarse la masa máxima técnicamente admisible del vehículo ni la masa máxima técnicamente admisible sobre el eje. Para más información y explicaciones detalladas sobre el tema del peso y la configuración del vehículo, consulte la sección Información legal. Para obtener una descripción más detallada de todas las dependencias técnicas obligatorias, consulte las explicaciones en la sección Notas al pie.

EQUIPAMIENTO DE SERIE HYMER EXSIS T

EXSIS-t 474

Chasis	
Fiat Ducato 3,5 t - 2.2 Multijet - 103 KW/140 PS - Euro 6eBis 8 velocidades cambio automático ⁶⁾	●
Base	
Color cabina exterior: gris Lanzarote	●
Color exterior carrocería blanco	●
Chasis AL-KO	●
Depósito carburante 90 l	●
Depósito Adblue 19 l	●
Retrovisores exteriores regulables eléctricamente y calefactados	●
Luces diurnas	●
Guardabarros en eje trasero	●
Llantas de acero 16" (para chasis Maxi / cambio automático)	●
Neumáticos para todas las estaciones M+S (225/75/R16C/6J con símbolo de copo de nieve)	●
Airbag conductor y acompañante	●
1 x toma Twin USB en cabina	●
Bandeja en salpicadero en lugar de soporte para Tablet	●
Volante multifunción	●
Aire acondicionado manual con filtro antipolen	●
Sistema Start-Stop que incluye alternador inteligente	●
Cierre centralizado y elevalunas eléctrico en cabina	●
ABS (sistema de frenos antibloqueo) / EBD (distribución electrónica de la fuerza de frenado)	●
ESP incl. ASR, TRACTION PLUS y Hill Holder	●
Control de freno post-colisión ⁷⁾	●
Crosswind Assist (Asistente Viento Lateral)	●
Tempomat Fiat Cruise Control	●
Carrocería	
Aislamiento óptimo sándwich PUAL alu/alu (pared 34 mm / techo 34 mm)	●
Puerta de entrada Maxi de 60 cm, con panel interior, ventana con oscurecedor y cubo de basura	●
Peldaño de entrada eléctrico, 1 nivel	●
Capacidad de carga del garaje hasta 350 kg (450 kg opcional). Debe tenerse en cuenta la carga del eje	●
Portones garaje grandes, lado derecho e izquierdo	●
Exclusiva iluminación multifuncional posterior HYMER en tecnología híbrida LED	●
Claraboya panorámica sobre cabina conducción, de apertura manual	●
Suelo en GFK con aislamiento XPS (suelo de 41mm)	●
Claraboya panorámica HYMER manual de 80 x 50 cm, doble acristalamiento con iluminación LED en la zona de estar.	●
Claraboya transparente 40 x 40 cm con oscurecedor y mosquitera sobre cama trasera	●
Ventanas abatibles posteriores izq y drch con oscurecedor y mosquitera	●
Habitáculo	
Asientos cabina tapizados a conjunto con el habitáculo, regulables en altura e inclinación, giratorios y con 2 reposabrazos	●
Grupo de asientos frontal con 2 cinturones de 3 puntos integrados	●
Oscurecedores de cabina	●
Mosquitera en puerta de entrada	●
Zona día y noche & iluminación	
Banqueta 2 personas	●
Colchón de espuma fría multizona incl. cubrecolchón de alta calidad (tejido de punto) para ventilación en la parte trasera	●
Iluminación interior completamente a LED	●
Iluminación superficie de trabajo a LED	●
Luz toldo a LED	●
Cocina	
Cajones cocina con función Servo-Soft y cubertero	●
Cajones de cocina extra anchos y libremente divisibles	●
Frigorífico Smart Tower 142 ltrs	●
Instalación y Tecnología a bordo	
Calefacción de aire caliente a gas de 6 kW con boiler agua caliente de 10 litros	●
Pedestal calefactado por aire caliente en grupo de asientos	●
Display LCD para calefacción	●
Calefacción aire caliente en dormitorio posterior regulable por separado	●
Compartimento del gas con acceso a través del portón/puerta exterior	●
Batería reforzada 12 V 95 Ah AGM	●
Booster de carga para la carga segura de la batería adicional durante el viaje (hasta 70 A)	●
Depósito de agua limpia 20/115 l aislado y calefactado	●

Depósito de aguas residuales 105 l aislado y calefactable ●

Multimedia

Preinstalación de radio / TV incl. enchufes 12 V y 230 V, 2 altavoces en cabina, cama delantera y dormitorio trasero, radio y antena DVB-T2 ●

Tapicerías & Mobiliario

Decoración del mobiliario Sauvignon Oak (Tip Printed) ●

Tapicería Bogota ●

Packs

Equipamiento de serie ●

LÍNEAS DE EQUIPAMIENTO HYMER EXSIS T

	Equipamiento de serie	Línea de equipamiento Xperience
Color exterior en plateado Crystal Silver metalizado	○	●
Color exterior cabina: negro (metalizado)	○	●
Adhesivo decorativo en panel faldón lateral	○	●
Aplicaciones de aluminio para boquillas de ventilación	◆	●
Faros LED, incluidas luces LED de circulación diurna	○	●
Faros antiniebla con luz de curvas	◆	●
SKID PLATE en negro brillante	◆	●
Spoiler en color carrocería	◆	●
Llantas de aleación ligera 16"	◆	●
Estante para Smartphones que incluye función de carga inalámbrica e indicador de nivel de carga	◆	●
Climatizador automático con filtro antipolen	◆	●
Cockpit totalmente digital con pantalla integrada 7 "	◆	●
Sistema de navegación multimedia con pantalla táctil de 9", incluido software para autocaravana, DAB+, Apple Car Play, Google Android Auto, cámara de marcha atrás/de servicio, función de espejo retrovisor y HYMER Smart Control	○	●
Sistema de asistencia al conductor: frenado de emergencia, mantenimiento de carril y asistente de velocidad inteligente, sensor de lluvia y luz incluyendo asistente de luces altas, reconocimiento de señales de tráfico y detección de fatiga del conductor.	○	●
Volante y pomo cambio de marchas en piel	◆	●
Puerta habitáculo Comfort con ventana, oscurecedor, cubo de basura integrado y cierre de 2 puntos	○	●
Toldo con adaptador, carcasa gris antracita, 400 x 250 cm	◆	●
Ducha exterior ubicada en el garaje	○	●
Iluminación ambiente	○	●
Sistema Comfort de descanso con somier de láminas para cama(s) trasera(s)	○	●
Sábanas bajas a medida para camas traseras adaptadas individualmente a colchones	○	●
Cojín adicional entre camas individuales longitudinales con escalera	○	●
4 cojines con funda	○	●
Rejilla de madera en la ducha	○	●
Calefacción aire caliente gas 6 kW con boiler agua caliente de 10 litros y calentador de inmersión de 1800 vatios	○	●
Sistema de cambio de bombona de gas automático con CrashSensor y EisEx	○	●
Filtro de gas para cambio automático de las bombonas de gas	○	●
Enchufes adicionales: 5 x 230 V / 3 x 12 V / 2 x Twin-USB (incl. panelado pared cocina)	○	●
2 placas solares de 110 W con regulador de carga solar (MPPT) e indicador	○	●
Peso adicional Línea de equipamiento (kg)*	0	105
Precio Pack (IVA incl.) €		9.050,-

● Equipamiento de serie ○ Equipamiento opcional ▲ Obligatorio △ Desconocido en el momento de la publicación
◆ A petición (sin sobreprecio) — No posible □ Disponible en Pack



* INFO

El montaje en fábrica del equipamiento opcional aumenta la masa real del vehículo y reduce la masa útil. El peso adicional indicado para los paquetes y el equipamiento opcional muestra el peso adicional en comparación con el equipamiento estándar del modelo o plano correspondiente. El peso total del equipamiento opcional seleccionado no puede superar la masa especificada por el fabricante para el

equipamiento opcional en los datos generales de los modelos. Se trata de un valor calculado para cada tipo y plano que HYMER utiliza para determinar el peso máximo disponible para el equipamiento opcional montado de fábrica. Para más información y explicaciones detalladas sobre el tema del peso, consulte la sección Información legal.

PACKS HYMER EXSIS T

Pack Driving Comfort

Climatizador automático con filtro antipolen

Estante para Smartphones que incluye función de carga inalámbrica e indicador de nivel de carga

Cockpit totalmente digital con pantalla integrada 7 "

Sistema de navegación multimedia con pantalla táctil de 9", incluido software para autocaravana, DAB+, Apple Car Play, Google Android Auto, cámara de marcha atrás/de servicio, función de espejo retrovisor y HYMER Smart Control

Precio Pack (IVA incl.)	4.515,-
Peso adicional (kg)*	6

Style Pack Fiat Perfiladas

SKID PLATE en negro brillante

Spoiler en color carrocería

Faros antiniebla con luz de curvas

Aplicaciones de aluminio para boquillas de ventilación

Volante y pomo cambio de marchas en piel

Llantas de aleación ligera 16"

Precio Pack (IVA incl.)	1.710,-
Peso adicional (kg)*	4

Living Comfort Pack Perfiladas

Precio €

Iluminación ambiente

600,-

Sábanas bajeras a medida para camas traseras adaptadas individualmente a colchones

255,-

4 cojines con funda

200,-

Rejilla de madera en la ducha

165,-

Enchufes adicionales: 5 x 230 V / 3 x 12 V / 2 x Twin-USB (incl. panelado pared cocina)

505,-

Valor del Pack

1.725,-

Precio Pack (IVA incl.)

1.350,-

Ahorro cliente

375,-

Peso adicional (kg)*

10

- Equipamiento de serie ○ Equipamiento opcional ▲ Obligatorio △ Desconocido en el momento de la publicación
◆ A petición (sin sobreprecio) — No posible □ Disponible en Pack



* INFO

El montaje en fábrica del equipamiento opcional aumenta la masa real del vehículo y reduce la masa útil. El peso adicional indicado para los paquetes y el equipamiento opcional muestra el peso adicional en comparación con el equipamiento estándar del modelo o plano correspondiente. El peso total del equipamiento opcional seleccionado no puede superar la masa especificada por el fabricante para el

equipamiento opcional en los datos generales de los modelos. Se trata de un valor calculado para cada tipo y plano que HYMER utiliza para determinar el peso máximo disponible para el equipamiento opcional montado de fábrica. Para más información y explicaciones detalladas sobre el tema del peso, consulte la sección Información legal.

EQUIPAMIENTO OPCIONAL HYMER EXSIS T

		Precio €	Exsis-t 474	Peso adicional (kg)*
Chasis				
V201103650	Aumento de MMA/MTMA a 3,65 t para Fiat Ducato Chassis-Light 3,5 t	265,-	○	0
Base				
V2051060	Depósito de combustible 60 litros	50,-	○	-25
V20250145	Color exterior cabina: gris Campovolo (Pastel)	765,-	○	0
V20250164	Color pintura exterior: gris Artense (metalizado)	1.005,-	○	0
V3003011	Color exterior en plateado Crystal Silver metalizado ⁸⁾	3.040,-	○	30
V20250110	Color exterior cabina: negro (metalizado)	1.005,-	○	0
V2077113	Faros LED, incluidas luces LED de circulación diurna	1.210,-	○	0
V20391J	Parabrisas calefactable	395,-	○	1
V20855J	Asientos calefactables conductor y acompañante, regulables por separado	730,-	○	0
Carrocería				
V30522150	Toldo con adaptador, carcasa blanca, 400 x 250 cm ⁹⁾	1.475,-	○	32
V30522150	Toldo con adaptador, carcasa plateada, 400 x 250 cm ⁹⁾	1.475,-	○	32
V2007111	Enganche de remolque, cabezal esférico desmontable (máx. 2,0 t) ¹⁰⁾¹¹⁾¹²⁾	1.275,-	○	33
V30330J	Techo en GFK con sensibilidad reducida al granizo ¹³⁾	700,-	○	14.5
V30020102	Puerta habitáculo Comfort con ventana, oscurecedor, cubo de basura integrado y cierre de 2 puntos ¹⁴⁾	400,-	○	1.5
V20460J	Patas traseras Comfort (2 unidades)	400,-	○	9
V20062J	Extensión de chasis incl. carga de garaje 450 kg ¹¹⁾	505,-	○	25
V3055010	Cierre de seguridad para puerta habitáculo	305,-	○	0.5
V7003410	Adhesivo decorativo en panel faldón lateral	295,-	○	0
V3023013	Portabicicletas para dos bicicletas, abatible manualmente, carga máxima 50 kg	1.110,-	○	17
V3023012	Portabicis para cuatro bicicletas, carga máx. 60 kg	460,-	○	14
V3009011	Claraboya eléctrica con ventilador en la cocina ¹⁵⁾¹⁶⁾	460,-	○	5
V3011016	Claraboya panorámica manual HYMER de 80 x 50 cm y doble cristal, en zona posterior ¹⁵⁾	600,-	○	12
Habitáculo				
V50100J	Ducha exterior ubicada en el garaje	295,-	○	1
Zona día y noche & iluminación				
V4034011	Sistema Comfort de descanso con somier de láminas para cama(s) trasera(s)	500,-	○	3
V60170J	Sábanas bajas a medida para camas traseras adaptadas individualmente a colchones	255,-	□	1
V60280J	Cojín adicional para disponer de una cama adicional mediante el asiento del conductor	400,-	○	5
V60260J	Cojín adicional entre camas individuales longitudinales con escalera	460,-	○	4
V60030J	4 cojines con funda	200,-	□	2
V50290J	Iluminación ambiente	600,-	□	1
Baño				
V40210J	Rejilla de madera en la ducha	165,-	□	3
Instalación y Tecnología a bordo				
V5028013	Calefacción aire caliente gas 6 kW con boiler agua caliente de 10 litros y calentador de inmersión de 1800 vatios	600,-	○	1
V5026013	Sistema de cambio de bombona de gas automático con CrashSensor y EisEx ¹⁷⁾	375,-	○	3
V50250J	Filtro de gas para cambio automático de las bombonas de gas ¹⁷⁾¹⁸⁾	200,-	○	0
V50230J	Toma de gas exterior con válvula de cierre	200,-	○	1
V30325J	Plataforma extraíble para bombonas de gas	705,-	○	10
V5012512	HYMER Smart Battery System (150 Ah LFP) con cargador adicional ¹⁹⁾²⁰⁾	2.940,-	○	25
V5012511	Segunda batería habitáculo (95 Ah AGM) incl. cargador adicional 18 A) ²¹⁾	500,-	○	30
V5047029	2 placas solares de 110 W con regulador de carga solar (MPPT) e indicador	1.720,-	○	8
V80288J	Enchufes adicionales: 5 x 230 V / 3 x 12 V / 2 x Twin-USB (incl. panelado pared cocina)	505,-	□	3
V5020010	Suelo radiante (eléctrico) en zona de día y pasillo ²²⁾²³⁾	700,-	○	10
V5033014	Aire acondicionado techo 2400 W ¹⁵⁾¹⁶⁾	2.330,-	○	33
V5005010	Dispositivo antirrobo para puertas del conductor, habitáculo y 2 portones garaje	705,-	○	1
V3064012	Ventilación del baño	300,-	○	1
Multimedia				



El montaje en fábrica del equipamiento opcional aumenta la masa real del vehículo y reduce la masa útil. El peso adicional indicado para los paquetes y el equipamiento opcional muestra el peso adicional en comparación con el equipamiento estándar del modelo o plano correspondiente. El peso total del equipamiento opcional seleccionado no puede superar la masa especificada por el fabricante para el equipamiento opcional en los datos generales de los modelos. Se trata de un valor calculado para cada tipo y plano que HYMER utiliza para determinar el peso máximo disponible para el equipamiento opcional montado de fábrica. Para más

información y explicaciones detalladas sobre el tema del peso, consulte la sección Información legal. Al aumentar la masa máxima admisible, se incrementa la masa especificada por el fabricante para el equipamiento opcional. El aumento se debe a la mayor masa útil por el chasis alternativo, a lo que se le debe restar el incremento de la tara del chasis alternativo y, sobre todo, el peso de las variantes obligatorias de motor más pesadas (por ejemplo, 180 CV). Para obtener una descripción más detallada de todas las dependencias técnicas obligatorias, consulte las explicaciones de las notas al pie.

		Precio € a)	Exsis-t 474	Peso adicional (kg)*
V50400115	Sistema de navegación multimedia con pantalla táctil de 9", incluido software para autocaravana, DAB+, Apple Car Play, Google Android Auto, cámara de marcha atrás/de servicio, función de espejo retrovisor y HYMER Smart Control ^{24) 25) 26) 27)}	3.245,-	<input type="checkbox"/>	6
V5054610	Soporte TV 22"	375,-	<input type="radio"/>	4
V5054611	Soporte TV 32"	375,-	<input type="radio"/>	4
V5054513	Smart LED TV de 22" con altavoces integrados, mando a distancia, sistema multimedia HYMER Smart con Bluetooth (DVB-T/C, DVB-S2) incl. receptor ²⁸⁾	1.310,-	<input type="radio"/>	7
V5054514	Smart LED TV de 32" con altavoces integrados, mando a distancia, sistema multimedia HYMER Smart con Bluetooth (DVB-T/C, DVB-S2) y soporte eléctrico con receptor ²⁸⁾	1.820,-	<input type="radio"/>	10
V5055011	Segunda Smart TV LED en zona dormitorio TFT de 22" con altavoces integrados, DVB-T/C, DVB-S2, cableado y soporte de pared ²⁹⁾	1.465,-	<input type="radio"/>	13
V50440116	Antena plana digital, sin receptor	2.735,-	<input type="radio"/>	17
V50440123	Antena parabólica digital, 80 cm con espejo, sin receptor	2.940,-	<input type="radio"/>	14.5
Tapicerías & Mobiliario				
V100704171	Combinación piel / tejido Valletta	1.005,-	<input type="radio"/>	4
V602104011	Moqueta Laguna ³⁰⁾	400,-	<input type="radio"/>	7
V602104009	Moqueta Samona ³⁰⁾	400,-	<input type="radio"/>	7
Packs				
V1014046	Línea de equipamiento Xperience ³¹⁾	9.050,-	<input type="radio"/>	105
V8040024	Pack Driving Comfort	4.515,-	<input type="radio"/>	6
V8028925	Style Pack Fiat Perfiladas	1.710,-	<input type="radio"/>	4
V8039013	Living Comfort Pack Perfiladas	1.350,-	<input type="radio"/>	10

● Equipamiento de serie ○ Equipamiento opcional ▲ Obligatorio △ Desconocido en el momento de la publicación Rogamos tenga en cuenta la información en la página 100
◆ A petición (sin sobrepeso) — No posible □ Disponible en Pack



* INFO

El montaje en fábrica del equipamiento opcional aumenta la masa real del vehículo y reduce la masa útil. El peso adicional indicado para los paquetes y el equipamiento opcional muestra el peso adicional en comparación con el equipamiento estándar del modelo o plano correspondiente. El peso total del equipamiento opcional seleccionado no puede superar la masa especificada por el fabricante para el equipamiento opcional en los datos generales de los modelos. Se trata de un valor calculado para cada tipo y plano que HYMER utiliza para determinar el peso máximo disponible para el equipamiento opcional montado de fábrica. Para más

información y explicaciones detalladas sobre el tema del peso, consulte la sección Información legal. Al aumentar la masa máxima admisible, se incrementa la masa especificada por el fabricante para el equipamiento opcional. El aumento se debe a la mayor masa útil por el chasis alternativo, a lo que se le debe restar el incremento de la tara del chasis alternativo y, sobre todo, el peso de las variantes obligatorias de motor más pesadas (por ejemplo, 180 CV). Para obtener una descripción más detallada de todas las dependencias técnicas obligatorias, consulte las explicaciones de las notas al pie.

PRECIOS Y DATOS TÉCNICOS HYMER EXSIS T 580 PURE



	Exsis-t 580 Pure
Chasis de serie	Fiat Ducato
Tipo de tracción	Tracción delantera
kW (CV)	103 (140)
Longitud / Anchura / Altura (cm)	694 ¹⁾ / 222 ²⁾ / 283 ³⁾
Anchura carrocería / Anchura interior (cm)	212 / 205
Altura interior en zona de día (cm)	198
Distancia entre ejes (mm)	3800
Masa en orden de marcha (-/+ 5%) (kg)*	2984 (2835 - 3133)* ³²⁾
Masa especificada por el fabricante para el equipamiento opcional (kg)*	166
Masa máxima técnicamente admisible (kg)*	3500
Masa remolcable máxima técnicamente admisible (kg)*	2000 ○ ⁴⁾
Plazas homologadas (incluido el conductor)*	4 ⁵⁾
Aislamiento suelo / pared / techo (mm)	41 / 34 / 34
Dimensiones portones espacio de almace. /garaje An x Al (cm)	85 x 109 / 75 x 85
Medidas cama: cama posterior L x An (cm)	195 x 80 / 191 x 80 / 218 x 80 ○ / 191 x 80 ○
Medidas cama: cama central L x An (cm)	165 x 78
Plazas noche	2 - 3 ○
Baño An x Al (cm)	125 x 85
Armario ropero An x Pr x Al (cm)	27 x 54 x 160
Cocina An x Pr x Alt (cm)	90 x 60 x 93
Volumen frigorífico (de los cuales compartimento congelador) (ltrs)	142
Calefacción de serie	aire caliente gas, 6 kW
Compartimento para bombonas de gas (peso en llenado)	2 x 11kg
Capacidad total del depósito de agua limpia (l)	120
Depósito de agua limpia en conducción nivel de llenado (l)	20
Depósito de aguas residuales (l)	90
Batería habitáculo de serie (Ah)	95 Ah (AGM)
Enchufes 230 V/12 V/ USB	4 / 2 / 4

- Equipamiento de serie ○ Equipamiento opcional ▲ Obligatorio △ Desconocido en el momento de la publicación
 ◆ A petición (sin sobreprecio) — No posible □ Disponible en Pack



La masa en orden de marcha indicada hace referencia un valor estándar establecido durante el procedimiento de homologación de tipo. Debido a las tolerancias de fabricación, la masa pesada real en orden de marcha puede desviarse del valor indicado anteriormente. Se admiten y permiten legalmente desviaciones de hasta ±5 % de la masa en orden de marcha. El rango admisible en kilogramos se indica entre paréntesis tras la masa en orden de marcha. La masa especificada por el fabricante para el equipamiento opcional equivale a un valor calculado para cada tipo y plano que HYMER utiliza para determinar el peso máximo disponible para el equipamiento opcional montado de fábrica. La limitación del equipamiento opcional pretende garantizar que la masa útil mínima, es decir, la masa libre prescrita por ley para el equipaje y los accesorios montados posteriormente, esté en realidad disponible en la capacidad de carga de los vehículos suministrados por HYMER. El peso real de su vehículo de fábrica

únicamente puede determinarse cuando se pesa al final de la línea. Si, en casos excepcionales, el pesaje indica que la posibilidad de carga real es inferior a la masa útil mínima debido a una desviación de peso permitida y a pesar de la limitación del equipamiento opcional, comprobaremos con usted y su distribuidor si debemos, por ejemplo, aumentar la masa máxima admisible del vehículo, reducir el número de plazas de asiento o retirar el equipamiento opcional antes de entregar el vehículo. No deben superarse la masa máxima técnicamente admisible del vehículo ni la masa máxima técnicamente admisible sobre el eje. Para más información y explicaciones detalladas sobre el tema del peso y la configuración del vehículo, consulte la sección Información legal. Para obtener una descripción más detallada de todas las dependencias técnicas obligatorias, consulte las explicaciones en la sección Notas al pie.

EQUIPAMIENTO DE SERIE HYMER EXSIS T 580 PURE

Chasis	
Fiat Ducato 3,5 t - 2.2 Multijet - 103 KW/140 PS - Euro 6eBis 6 velocidades cambio manual ⁶⁾	●
Base	
Color cabina exterior: gris Lanzarote	●
Color exterior carrocería blanco	●
Fiat Ducato rebajado	●
Depósito carburante 90 l	●
Depósito Adblue 19 l	●
Retrovisor exterior, versión brazo central	●
Retrovisores exteriores regulables eléctricamente y calefactables	●
Faros antiniebla con luz de curvas	●
Faros con marco negro	●
Guardabarros en eje trasero	●
Spoiler en color carrocería	●
SKID PLATE en negro brillante	●
Lantas de aluminio 16" (para Light-Chassis)	●
Neumáticos para todas las estaciones M+S (225/75/R16C/6J con símbolo de copo de nieve)	●
Airbag conductor y acompañante	●
1 x toma Twin USB en cabina	●
Bandeja en salpicadero en lugar de soporte para Tablet	●
Aplicaciones de aluminio para boquillas de ventilación	●
Cierre centralizado y elevalunas eléctrico en cabina	●
Volante y pomo cambio de marchas en piel	●
Aire acondicionado manual con filtro antipolen	●
Volante multifunción	●
Estabilizador eje posterior	●
ABS (sistema de frenos antibloqueo) / EBD (distribución electrónica de la fuerza de frenado)	●
ESP incl. ASR, TRACTION PLUS y Hill Holder	●
Control de freno post-colisión ⁷⁾	●
Crosswind Assist (Asistente Viento Lateral)	●
Sistema Start-Stop que incluye alternador inteligente	●
Tempomat Fiat Cruise Control	●
Carrocería	
Toldo con adaptador, carcasa blanca o plateada, 400 x 250 cm ⁹⁾	●
Aislamiento óptimo sándwich PUAL alu/alu (pared 34 mm / techo 34 mm)	●
Puerta de entrada Maxi de 60 cm, con panel interior, ventana con oscurecedor y cubo de basura	●
Peldaño de entrada eléctrico, 1 nivel	●
Exclusiva iluminación multifuncional posterior HYMER en tecnología híbrida LED	●
Portón garaje exterior lado izquierdo, 75 x 85 cm	●
Capacidad de carga del garaje hasta 350 kg (450 kg opcional). Debe tenerse en cuenta la carga del eje	●
Portón garaje grande, lado derecho	●
Claraboya panorámica sobre cabina conducción, de apertura manual	●
Suelo en GFK con aislamiento XPS (suelo de 41mm)	●
Portón de servicio para un fácil acceso a la electrónica a bordo en el lado del conductor	●
Claraboya transparente 40 x 40 cm con oscurecedor y mosquitera sobre cama trasera	●
Claraboya panorámica HYMER manual de 80 x 50 cm, doble acristalamiento con iluminación LED en la zona de estar.	●
Ventanas abatibles posteriores izq y drch con oscurecedor y mosquitera ³³⁾	●
Habitáculo	
Asientos cabina tapizados a conjunto con el habitáculo, regulables en altura e inclinación, giratorios y con 2 reposabrazos	●
Oscurecedores de cabina	●
Mosquitera en puerta de entrada	●
Zona día y noche & iluminación	
Banqueta 2 personas	●
Conversión en cama del cómodo grupo de asientos en forma de L que incluye cojines adicionales y una mesa abatible que incluye el asiento del conductor	●
Colchón de espuma fría de alta calidad (tejido de punto) para ventilación en la parte posterior	●
Elementos de mobiliario ergonómicos multifuncionales	●
Cojín adicional entre camas individuales longitudinales incl. cómodo acceso	●
Iluminación ambiente	●
Iluminación interior completamente a LED	●

Iluminación superficie de trabajo a LED	●
Luz toldo a LED	●
Cocina	
Cajones cocina con función Servo-Soft y cubertero	●
Cajones de cocina extra anchos y libremente divisibles	●
Frigorífico Smart Tower 142 ltrs	●
Baño	
Rejilla de madera en la ducha	●
Instalación y Tecnología a bordo	
Calefacción de aire caliente a gas de 6 kW con boiler agua caliente de 10 litros	●
Display LCD para calefacción	●
Calefacción aire caliente en dormitorio posterior regulable por separado	●
Sistema de cambio de bombona de gas automático con CrashSensor y EisEx	●
Filtro de gas para cambio automático de las bombonas de gas	●
Compartimento del gas con acceso a través del portón/puerta exterior	●
Enchufes adicionales: 4 x 230 V / 1 x 12 V / 1 x Twin-USB (incl. panelado pared cocina)	●
Booster de carga para la carga segura de la batería adicional durante el viaje (hasta 70 A)	●
Batería reforzada 12 V 95 Ah AGM	●
Depósito de agua limpia 20/120 l aislado y calefactado	●
Depósito aguas residuales 90 l aislado y calefactado	●
Multimedia	
Preinstalación radio / TV incl. toma de 12 V y 230 V, 2 altavoces cabina, 2 altavoces alcoba, radio y antena DVB-T2	●
Cámara de visión trasera	●
Soporte TV 32"	●
Smart LED TV de 32" con altavoces integrados, mando a distancia y receptor (DVB-T/C, DVB-S2)	●
Antena parabólica digital con espejo de 65 cm	●
Tapicerías & Mobiliario	
Decoración del mobiliario Sauvignon Oak (Tip Printed)	●
Tapicería Bogota	●

PACKS HYMER EXSIS T 580 PURE

Pack Driving Comfort

Climatizador automático con filtro antipolen

Estante para Smartphones que incluye función de carga inalámbrica e indicador de nivel de carga

Cockpit totalmente digital con pantalla integrada 7 "

Sistema de navegación multimedia con pantalla táctil de 9", incluido software para autocaravana, DAB+, Apple Car Play, Google Android Auto, cámara de marcha atrás/de servicio, función de espejo retrovisor y HYMER Smart Control

Precio Pack (IVA incl.)

4.515,-

Peso adicional (kg)*

6

- Equipamiento de serie ○ Equipamiento opcional ▲ Obligatorio △ Desconocido en el momento de la publicación
◆ A petición (sin sobreprecio) — No posible □ Disponible en Pack



* INFO

El montaje en fábrica del equipamiento opcional aumenta la masa real del vehículo y reduce la masa útil. El peso adicional indicado para los paquetes y el equipamiento opcional muestra el peso adicional en comparación con el equipamiento estándar del modelo o plano correspondiente. El peso total del equipamiento opcional seleccionado no puede superar la masa especificada por el fabricante para el

equipamiento opcional en los datos generales de los modelos. Se trata de un valor calculado para cada tipo y plano que HYMER utiliza para determinar el peso máximo disponible para el equipamiento opcional montado de fábrica. Para más información y explicaciones detalladas sobre el tema del peso, consulte la sección Información legal.

EQUIPAMIENTO OPCIONAL HYMER EXSIS T 580 PURE

Precio €

Exsis-t 580 Pure

Peso adicional (kg)*

Chasis			
	Fiat Ducato 3,5 t - 2.2 Multijet - 103 KW/140 PS - Euro 6eBis 8 velocidades cambio automático ⁶⁾	4.055,-	0 60
	Fiat Ducato 3,5 t - 2.2 Multijet - 132 KW/180 PS - Euro 6eBis 8 velocidades cambio automático ⁶⁾	8.430,-	0 60
V201103650	Aumento de MMA/MTMA a 3,65 t para Fiat Ducato Chassis-Light 3,5 t	265,-	0 0
Base			
V2051060	Depósito de combustible 60 litros	50,-	0 -25
V20250145	Color exterior cabina: gris Campovolo (Pastel)	765,-	0 0
V20250164	Color pintura exterior: gris Artense (metalizado)	1.005,-	0 0
V20250110	Color exterior cabina: negro (metalizado)	1.005,-	0 0
V3003011	Color exterior en plateado Crystal Silver metalizado ⁸⁾	3.040,-	0 30
V2077113	Faros LED, incluidas luces LED de circulación diurna	1.210,-	0 0
V2021030	Llantas de aleación 16" (para chasis Maxi / cambio automático)	◆	2
V2064511	Freno de estacionamiento eléctrico	700,-	0 -9
V20855J	Asientos calefactables conductor y acompañante, regulables por separado	730,-	0 0
V20391J	Parabrisas calefactable ³⁴⁾	395,-	0 1
V209108	Sistema de asistencia al conductor: frenado de emergencia, mantenimiento de carril y asistente de velocidad inteligente, sensor de lluvia y luz incluyendo asistente de luces altas, reconocimiento de señales de tráfico y detección de fatiga del conductor.	1.270,-	0 1.5
V2091024	Asistente activo a distancia 30+ ^{35) 36)}	700,-	0 0
Carrocería			
V2007111	Enganche de remolque, cabezal esférico desmontable (máx. 2,0 t) ^{10) 11) 37)}	1.275,-	0 33
V30330J	Techo en GFK con sensibilidad reducida al granizo ¹³⁾	700,-	0 14.5
V30020102	Puerta habitáculo Comfort con ventana, oscurecedor, cubo de basura integrado y cierre de 2 puntos ¹⁴⁾	400,-	0 1.5
V20460J	Patas traseras Comfort (2 unidades)	400,-	0 9
V20062J	Extensión de chasis incl. carga de garaje 450 kg ¹¹⁾	505,-	0 42
V3055010	Cierre de seguridad para puerta habitáculo	305,-	0 0.5
V3023013	Portabicicletas para dos bicicletas, abatible manualmente, carga máxima 50 kg	1.110,-	0 17
V3023012	Portabicis para cuatro bicicletas, carga máx. 60 kg	460,-	0 14
V3009011	Claraboya eléctrica con ventilador en la cocina ^{16) 15)}	460,-	0 5
V3011016	Claraboya panorámica manual HYMER de 80 x 50 cm y doble cristal, en zona posterior ¹⁵⁾	600,-	0 12
Habitáculo			
V50100J	Ducha exterior ubicada en el garaje	295,-	0 1
Zona día y noche & iluminación			
V4036612	Armarios superiores sobre cama posterior en lugar de espacios de almacenamiento	355,-	0 4
V4034011	Sistema Comfort de descanso con somier de láminas para cama(s) trasera(s)	500,-	0 3
V4006110	Cama XXL, área de descanso extra larga (+23 cm, incl. armario de media altura (en lugar de armario en dormitorio de altura completa)	355,-	0 2.5
V60170J	Sábanas bajas a medida para camas traseras adaptadas individualmente a colchones	255,-	0 1
V60030J	4 cojines con funda	200,-	0 2
Cocina			
V4020012	Combinación cocina / horno	905,-	0 29
Instalación y Tecnología a bordo			
V5028013	Calefacción aire caliente gas 6 kW con boiler agua caliente de 10 litros y calentador de inmersión de 1800 vatios	600,-	0 1
V30325J	Plataforma extraíble para bombonas de gas	705,-	0 10
V50230J	Toma de gas exterior con válvula de cierre	200,-	0 1
V5012513	HYMER Smart Battery System (50 Ah LFP) con cargador adicional ^{38) 20)}	1.210,-	0 10
V5012512	HYMER Smart Battery System (150 Ah LFP) con cargador adicional ^{20) 19)}	2.940,-	0 25
V5012511	Segunda batería habitáculo (95 Ah AGM) incl. cargador adicional 18 A) ²¹⁾	500,-	0 30
V5047029	Sistema solar de 2 x 95 vatios con controlador de carga solar (MPPT) y pantalla	1.720,-	0 8
V5020010	Suelo radiante (eléctrico) en zona de día y pasillo ^{22) 23)}	700,-	0 10
V5033014	Aire acondicionado techo 2400 W ¹⁵⁾	2.330,-	0 33



* INFO

El montaje en fábrica del equipamiento opcional aumenta la masa real del vehículo y reduce la masa útil. El peso adicional indicado para los paquetes y el equipamiento opcional muestra el peso adicional en comparación con el equipamiento estándar del modelo o plano correspondiente. El peso total del equipamiento opcional seleccionado no puede superar la masa especificada por el fabricante para el equipamiento opcional en los datos generales de los modelos. Se trata de un valor calculado para cada tipo y plano que HYMER utiliza para determinar el peso máximo disponible para el equipamiento opcional montado de fábrica. Para más

información y explicaciones detalladas sobre el tema del peso, consulte la sección Información legal. Al aumentar la masa máxima admisible, se incrementa la masa especificada por el fabricante para el equipamiento opcional. El aumento se debe a la mayor masa útil por el chasis alternativo, a lo que se le debe restar el incremento de la tara del chasis alternativo y, sobre todo, el peso de las variantes obligatorias de motor más pesadas (por ejemplo, 180 CV). Para obtener una descripción más detallada de todas las dependencias técnicas obligatorias, consulte las explicaciones de las notas al pie.

		Precio € a)	Exsis-t 580 Pure	Peso adicional (kg)*
V3064012	Ventilación del baño	300,-	○	1
Multimedia				
V50400115	Sistema de navegación multimedia con pantalla táctil de 9", incluido software para autocaravana, DAB+, Apple Car Play, Google Android Auto, cámara de marcha atrás/de servicio, función de espejo retrovisor y HYMER Smart Control ^{24) 25) 27) 26)}	2.340,-	□	6
V5055011	Segunda Smart TV LED en zona dormitorio TFT de 22" con altavoces integrados, DVB-T/C, DVB-S2, cableado y soporte de pared	1.465,-	○	13
Tapicerías & Mobiliario				
V100704171	Combinación piel / tejido Valletta	1.005,-	○	4
V602104011	Moqueta Laguna ³⁰⁾	400,-	○	7
V602104009	Moqueta Samona ³⁰⁾	400,-	○	7
Packs				
V8040024	Pack Driving Comfort	4.515,-	○	6

● Equipamiento de serie ○ Equipamiento opcional ▲ Obligatorio △ Desconocido en el momento de la publicación Rogamos tenga en cuenta la información en la página 100
 ◆ A petición (sin sobrepeso) — No posible □ Disponible en Pack



El montaje en fábrica del equipamiento opcional aumenta la masa real del vehículo y reduce la masa útil. El peso adicional indicado para los paquetes y el equipamiento opcional muestra el peso adicional en comparación con el equipamiento estándar del modelo o plano correspondiente. El peso total del equipamiento opcional seleccionado no puede superar la masa especificada por el fabricante para el equipamiento opcional en los datos generales de los modelos. Se trata de un valor calculado para cada tipo y plano que HYMER utiliza para determinar el peso máximo disponible para el equipamiento opcional montado de fábrica. Para más

información y explicaciones detalladas sobre el tema del peso, consulte la sección Información legal. Al aumentar la masa máxima admisible, se incrementa la masa especificada por el fabricante para el equipamiento opcional. El aumento se debe a la mayor masa útil por el chasis alternativo, a lo que se le debe restar el incremento de la tara del chasis alternativo y, sobre todo, el peso de las variantes obligatorias de motor más pesadas (por ejemplo, 180 CV). Para obtener una descripción más detallada de todas las dependencias técnicas obligatorias, consulte las explicaciones de las notas al pie.

PRECIOS Y DATOS TÉCNICOS HYMER GT-S



	GT-S 600	GT-S 685
Chasis de serie	Mercedes-Benz Sprinter 315 CDI	Mercedes-Benz Sprinter 315 CDI
Tipo de tracción	Tracción delantera	Tracción delantera
kW (CV)	110 (150)	110 (150)
Tipo de emisiones	Euro VI-E	Euro VI-E
Longitud / Anchura / Altura (cm)	709 ¹⁾ / 229 ²⁾ / 298 ³⁾	739 ¹⁾ / 229 ²⁾ / 298 ³⁾
Anchura carrocería / Anchura interior (cm)	219 / 212	219 / 212
Altura interior en zona de día (cm)	204	204
Distancia entre ejes (mm)	3924	3924
Masa en orden de marcha (-/+ 5%) (kg)*	3018 (2867 - 3169)*	3036 (2884 - 3188)*
Masa especificada por el fabricante para el equipamiento opcional (kg)*	126	190
Masa máxima técnicamente admisible (kg)*	3500	3500
Masa remolcable máxima técnicamente admisible (kg)*	2000 ○ ⁴⁾	2000 ○ ⁴⁾
Plazas homologadas (incluido el conductor)*	4 - 5 ○ ⁵⁾	3 - 4 ○ ⁵⁾
Aislamiento suelo / pared / techo (mm)	41 / 34 / 34	41 / 34 / 34
Dimensiones portones espacio de almace. /garaje An x Al (cm)	80 x 116 / 75 x 85 ○	93 x 116 / 75 x 85 ○
Dimensiones cama: cama abatible Ln x An (cm)	188 x 130 - 105 ○	188 x 130 - 105 ○
Medidas cama: cama posterior L x An (cm)	193 x 83 / 187 x 83 / 209 x 83 ○	202 x 83 / 205 x 83
Medidas cama: cama central L x An (cm)	195 x 125 - 40 ○	195 x 91 ○
Plazas noche	2 - 5 ○	2 - 5 ○
Baño An x Al (cm)	105 x 85	90 x 81
Ducha separada An x Pr (cm)		73 x 68
Cocina An x Pr x Alt (cm)	89 x 78 x 93	97 x 78 x 93
Volumen frigorífico (de los cuales compartimento congelador) (lts)	136 (15)	136 (15)
Calefacción de serie	Aire caliente diésel, 6 kW	Aire caliente diésel, 6 kW
Compartimento para bombonas de gas (peso en llenado)	1 x 5kg	1 x 5kg
Capacidad total del depósito de agua limpia (l)	110	110
Depósito de agua limpia en conducción nivel de llenado (l)	20	20
Depósito de aguas residuales (l)	100	100
Enchufes 230 V/ 12 V/ USB	4 / 0 / 6	4 / 0 / 6

- Equipamiento de serie ○ Equipamiento opcional ▲ Obligatorio △ Desconocido en el momento de la publicación
 ◆ A petición (sin sobreprecio) — No posible □ Disponible en Pack



La masa en orden de marcha indicada hace referencia un valor estándar establecido durante el procedimiento de homologación de tipo. Debido a las tolerancias de fabricación, la masa pesada real en orden de marcha puede desviarse del valor indicado anteriormente. Se admiten y permiten legalmente desviaciones de hasta ±5 % de la masa en orden de marcha. El rango admisible en kilogramos se indica entre paréntesis tras la masa en orden de marcha. La masa especificada por el fabricante para el equipamiento opcional equivale a un valor calculado para cada tipo y plano que HYMER utiliza para determinar el peso máximo disponible para el equipamiento opcional montado de fábrica. La limitación del equipamiento opcional pretende garantizar que la masa útil mínima, es decir, la masa libre prescrita por ley para el equipaje y los accesorios montados posteriormente, esté en realidad disponible en la capacidad de carga de los vehículos suministrados por HYMER. El peso real de su vehículo de fábrica

únicamente puede determinarse cuando se pesa al final de la línea. Si, en casos excepcionales, el pesaje indica que la posibilidad de carga real es inferior a la masa útil mínima debido a una desviación de peso permitida y a pesar de la limitación del equipamiento opcional, comprobaremos con usted y su distribuidor si debemos, por ejemplo, aumentar la masa máxima admisible del vehículo, reducir el número de plazas de asiento o retirar el equipamiento opcional antes de entregar el vehículo. No deben superarse la masa máxima técnicamente admisible del vehículo ni la masa máxima técnicamente admisible sobre el eje. Para más información y explicaciones detalladas sobre el tema del peso y la configuración del vehículo, consulte la sección Información legal. Para obtener una descripción más detallada de todas las dependencias técnicas obligatorias, consulte las explicaciones en la sección Notas al pie.

EQUIPAMIENTO DE SERIE HYMER GT-S

GT-S 600
GT-S 685

	GT-S 600	GT-S 685
Chasis		
Mercedes-Benz Sprinter 3,5 t - 315 CDI - 110 KW/150 CV - Euro VI-E ³⁹⁾	●	●
Base		
Color exterior cabina conducción blanco	●	●
Color exterior carrocería blanco	●	●
Chasis autoportante original Mercedes-Benz	●	●
Cambio automático 9G-TRONIC incl. Hold function	●	●
Depósito carburante 65 l	●	●
Depósito AdBlue 22 l	●	●
Retrovisores exteriores regulables eléctricamente y calefactables	●	●
Eje trasero de vía ancha	●	●
Aislamiento del compartimento del motor y revestimiento debajo del suelo de la cabina de conducción	●	●
Luces diurnas	●	●
Guardabarros en eje trasero	●	●
Eje delantero reforzado	●	●
Preinstalación enganche remolque	●	●
Vidrio termoaislante con franjas tintadas en el parabrisas	●	●
Llantas acero 16" (plateadas) con embellecedores de rueda y neumáticos para todas las estaciones	●	●
Pack acústico Mercedes-Benz	●	●
Freno de estacionamiento eléctrico	●	●
Cierre centralizado y elevalunas eléctrico en cabina	●	●
Airbag para conductor y pasajero ⁴⁰⁾	●	●
Soporte para bebidas conductor y acompañante	●	●
Aire acondicionado semi-automático TEMPATIC	●	●
Keyless Start (Botón de arranque y parada para un cómodo arranque del motor)	●	●
Tapa con bisagras para el compartimento de almacenamiento central en el tablero de instrumentos	●	●
Cuadro de instrumentos con pantalla a color Mercedes-Benz	●	●
Volante de piel (con cambio automático)	●	●
Sistema multimedia MBUX de 10,25" con cámara de visión trasera, control por voz y pantalla táctil	●	●
Volante multifunción	●	●
Estante abierto en lado acompañante	●	●
ABS (sistema antibloqueo) / ASR (antideslizante) / EBV (distribución electrónica de frenos) y ESP (programa de estabilización electrónica)	●	●
Asistente de distancia activo DISTRONIC PLUS con botones multifunción en el volante	●	●
Active Brake Assist (Asistente de frenado activo)	●	●
Active Lane Keeping Assist (asistente mantenimiento de carril activo)	●	●
Attention Assist	●	●
Encendido automático de los faros	●	●
Función ECO-Start-Stop	●	●
Sensor lluvia	●	●
Crosswind Assist (Asistente Viento Lateral)	●	●
Tempomat con botones multifunción en el volante	●	●
Asistente -indicador señales de tráfico	●	●
Carrocería		
Aislamiento óptimo sándwich PUAL alu/alu (pared 34 mm / techo 34 mm)	●	●
Puerta de entrada Maxi de 60 cm, con panel interior, ventana con oscurecedor y cubo de basura	●	●
Escalón eléctrico en puerta de entrada, 2 peldaños	●	●
Exclusiva iluminación multifuncional posterior HYMER en tecnología híbrida LED	●	●
Capacidad de carga del garaje hasta 350 kg (Deben tenerse en cuenta las cargas por eje)	●	●
Portón garaje grande, lado derecho	●	●
Portón garaje exterior lado izquierdo, 75 x 85 cm	●	●
Claraboya panorámica sobre cabina conducción, de apertura manual	●	●
Suelo en GFK con aislamiento XPS (suelo de 41mm)	●	●
Claraboya transparente 40 x 40 cm con oscurecedor y mosquitera sobre cama trasera	●	●
Claraboya traslúcida 40 x 40 cm con oscurecedor y mosquitera en el baño	●	●
Claraboya traslúcida de 40 x 40 cm con oscurecedor y mosquitera sobre la ducha separada	—	●
Claraboya panorámica HYMER manual de 80 x 50 cm, doble acristalamiento con iluminación LED en la zona de estar.	●	●
Ventanas abatibles posteriores izq y drch con oscurecedor y mosquitera	●	●
Habitáculo		
Grupo de asientos frontal con 2 cinturones de 3 puntos integrados	●	—
Comedor tipo Couch-Couch delantero incl. 3r asiento (asiento plegable integrado) en lazo izquierdo y cinturón de seguridad de 3 puntos	—	●
Mesa acoplable con extensión giratoria	●	—

	GT-S 600	GT-S 685
Foldable and movable table	—	●
Oscurecedores de cabina	●	●
Mosquitera en puerta de entrada	●	●
Zona día y noche & iluminación		
Banqueta 2 personas	●	—
Colchón de espuma fría de alta calidad (tejido de punto) para ventilación en la parte posterior	●	●
Iluminación interior completamente a LED	●	●
Iluminación superficie de trabajo a LED	●	●
Luz toldo a LED	●	●
Cocina		
Cajones cocina con función Servo-Soft y cubertero	●	●
Cajones de cocina extra anchos y libremente divisibles	●	●
Frigorífico compresor de 136 ltrs	●	●
Fregadero extra profundo con tabla de cortar integrada y grifo alto	●	●
Baño		
Toilette giratorio con indicador de nivel y cassette sobre ruedas	●	●
Instalación y Tecnología a bordo		
Calefacción por aire caliente-diésel de 6 KW con boiler agua caliente de 10 l y sensor de presión de aire (kit de altura)	●	●
HYMER Connect para controlar y supervisar las funciones inteligentes del vehículo a través de la aplicación HYMER Connect	●	●
Pantalla táctil de 7 pulgadas para un control cómodo de las funciones inteligentes del vehículo	●	●
Display LCD para calefacción	●	●
Compartimento del gas con acceso a través del portón/puerta exterior	●	●
HYMER Smart Battery System 2.0 - Módulo de batería de montaje en superficie 80 Ah LFP (capacidad total 80 Ah)	●	●
Booster de carga para la carga segura de la batería adicional durante el viaje (hasta 70 A)	●	●
Depósito de agua limpia 20/110 l aislado y calefactado	●	●
Depósito de aguas residuales 100 l aislado y calefactado	●	●
Vaciado eléctrico del depósito de aguas residuales	●	●
Multimedia		
Radio DAB	●	●
Tapicerías & Mobiliario		
Decoración del mobiliario Matara Olive	●	●
Tapicería Bogota	●	●

PACKS HYMER GT-S

Chassis Pack

Faros LED High-Performance

Aire acondicionado THERMOTRONIC totalmente automático

Almacenamiento para Smartphones incl. función de carga inalámbrica e indicador de nivel de carga

Pack de carga en salpicadero (2 conexiones USB-C con 5 V y 1 enchufe de 12 V)

Integración de navegación y teléfono inteligente para el sistema MBUX

High Beam Assist (asistente luces altas)

Faros antiniebla con luz de curvas

Parachoques, piezas de unión y rejilla radiador frontal en color carrocería

Rejilla frontal cromada

Precio Pack (IVA incl.)	6.495,-
-------------------------	---------

Peso adicional (kg)*	5
----------------------	---

Pack Invierno

Calefacción de asientos y soporte lumbar para asientos originales Mercedes Benz

Calefacción aire caliente adicional eléctrica

Wet Wiper System (limpiaparabrisas con pulverizador integrado)

Volante calefactable

Cabina con aislamiento térmico

Precio Pack (IVA incl.)	1.720,-
-------------------------	---------

Peso adicional (kg)*	4
----------------------	---

Pack Habitáculo

Iluminación ambiente

Enchufes adicionales: 4 x 230 V / 1 x 12 V / 1 x Twin-USB (incl. panelado pared cocina)

Sábanas bajas a medida para camas traseras adaptadas individualmente a colchones

Cortina divisoria en zona posterior

2 cojines con funda

Precio Pack (IVA incl.)	1.005,-
-------------------------	---------

Peso adicional (kg)*	7
----------------------	---

Pack Autonomía XL

HYMER-Smart-Battery-System 2.0 - Extensión: Segundo módulo de batería del habitáculo 80 Ah LFP incl. cargador adicional (capacidad total 160 Ah).

HYMER-Smart-Battery-System 2.0 - Extensión: Tercer módulo de batería del habitáculo 80 Ah LFP (capacidad total 240 Ah).

HYMER-Smart-Battery-System 2.0 - Ampliación: cuarto módulo de batería 80 Ah LFP (capacidad total 320 Ah)

Inverter 12 V a 230 V, 1,800 W con circuito de prioridad de red

Precio Pack (IVA incl.)	6.600,-
-------------------------	---------

Peso adicional (kg)*	45.5
----------------------	------

- Equipamiento de serie ○ Equipamiento opcional ▲ Obligatorio △ Desconocido en el momento de la publicación
◆ A petición (sin sobreprecio) — No posible □ Disponible en Pack



* INFO

El montaje en fábrica del equipamiento opcional aumenta la masa real del vehículo y reduce la masa útil. El peso adicional indicado para los paquetes y el equipamiento opcional muestra el peso adicional en comparación con el equipamiento estándar del modelo o plano correspondiente. El peso total del equipamiento opcional seleccionado no puede superar la masa especificada por el fabricante para el

equipamiento opcional en los datos generales de los modelos. Se trata de un valor calculado para cada tipo y plano que HYMER utiliza para determinar el peso máximo disponible para el equipamiento opcional montado de fábrica. Para más información y explicaciones detalladas sobre el tema del peso, consulte la sección Información legal.

EQUIPAMIENTO OPCIONAL HYMER GT-S

		Precio € ^{a)}	GT-S 600	GT-S 685	Peso adicional (kg)*
Chasis					
	Mercedes-Benz Sprinter 3,5 t - 317 CDI - 125 KW/170 CV - Euro VI-E ³⁹⁾	2.225,-	○	○	0
	Mercedes-Benz Sprinter 4,2 t - 415 CDI - 110 KW/150 CV - Euro VI-E	1.615,-	○	○	13
	Mercedes-Benz Sprinter 4,2 t - 417 CDI - 125 KW/170 CV - Euro VI-E	3.640,-	○	○	13
V201103500	Reducción de MMA/MTMA a 3.5 t (solo para Mercedes-Benz Sprinter 415/417 CDI)		◆	◆	0
V201103880	Variante de peso 3.880 kg (Mercedes-Benz Sprinter 415/417 CDI)		◆	◆	0
Base					
V20250115	Color exterior cabina negro-gris (pastel) ⁴¹⁾	560,-	○	○	0
V20250167	Color exterior de la cabina gris piedra ⁴²⁾	560,-	○	○	0
V20250119	Pintura exterior cabina negro Obsidian (metalizado)	1.615,-	○	○	0
V20250144	Pintura exterior cabina gris Tenorit (metalizado)	1.615,-	○	○	0
V3003034	Color exterior carrocería gris piedra ⁴³⁾	1.615,-	○	○	-4
V2051092	Depósito de carburante 92 l	100,-	○	○	24
V2062111	Faros antiniebla con luz de curvas	355,-	□	□	0
V2052020	Rejilla frontal cromada ⁴⁴⁾	395,-	□	□	0
V3051019	Parachoques, piezas de unión y rejilla radiador frontal en color carrocería ⁴⁴⁾	905,-	□	□	0
V20391J	Parabrisas calefactable	460,-	○	○	0
V2021059	Llantas de aleación 16" (negro) con neumáticos para todas las estaciones	1.415,-	○	○	3
V20410J	Portavases en lugar de compartimiento de almacenamiento	70,-	○	○	0
V2067036	Integración de navegación y teléfono inteligente para el sistema MBUX	1.720,-	□	□	0
V20855J	Calefacción de asientos y soporte lumbar para asientos originales Mercedes Benz ⁴⁵⁾	730,-	□	□	2
V2113010	Wet Wiper System (limpiaparabrisas con pulverizador integrado) ⁴⁶⁾	100,-	□	□	0
V2037810	High Beam Assist (asistente luces altas)	395,-	□	□	0
Carrocería					
V30522160	Toldo con adaptador, carcasa blanca, 450 x 250 cm	1.615,-	○	○	35
V30522160	Toldo con adaptador, carcasa antracita, 450 x 250 cm	1.615,-	○	○	35
V2007111	Enganche de remolque (cabezal esférico desmontable) incluye extensión de bastidor ⁴⁷⁾	1.730,-	○	○	64
V30330J	Techo en GFK con sensibilidad reducida al granizo ¹³⁾	700,-	○	○	15.5
V30020102	Puerta habitáculo Comfort con ventana, oscurecedor, cubo de basura integrado y cierre de 2 puntos ¹⁴⁾	400,-	○	○	1.5
V20460J	Patatas traseras Comfort (2 unidades)	400,-	○	○	9
V3055010	Cierre de seguridad para puerta habitáculo	305,-	○	○	0.5
V3023012	Portabicis para cuatro bicicletas, carga máx. 60 kg	460,-	○	○	14
V3023013	Portabicicletas para dos bicicletas, abatible manualmente, carga máxima 50 kg	1.110,-	○	○	17
V3009011	Claraboya eléctrica con ventilador en la cocina ^{15) 16)}	460,-	○	○	5
V3011016	Claraboya panorámica manual HYMER de 80 x 50 cm y doble cristal, en zona posterior	600,-	○	○	12
Habitáculo					
V40460J	4º asiento lado derecho incl. asiento plegable integrado con cinturón de 3 puntos		–	◆	15
V4062010	5a plaza con cinturón de regazo en banqueta sentido contrario a la marcha, derecha	600,-	○	–	38
V60240J	Cortina de separación para cabina conducción, de doble capa	355,-	○	○	2
V50100J	Ducha exterior ubicada en el garaje	295,-	○	○	1
Zona día y noche & iluminación					
V40220E	Cama doble abatible sobre la zona comedor con colchón de espuma fría (versión eléctrica)	2.025,-	○	○	53
V4044017	Grupo de asientos Comfort en forma de L con cojines Lounge y 2 cinturones integrados de 3 puntos	505,-	○	–	10
V60285J	Conversión cama para zona dinette en L con mesa abatible	460,-	○	–	5
V60280J	Transformación del grupo de asientos en cama incl. cojín adicional y pata mesa telescópica	460,-	○	○	5
V4036612	Armarios superiores sobre cama posterior en lugar de espacios de almacenamiento	355,-	○	○	4
V4006110	Cama XXL con superficie de descanso extra larga (+22 cm) con armario dividido (en lugar de armario de suelo a techo) ⁴⁸⁾	355,-	○	–	2.5
V60260J	Cojín adicional entre camas individuales longitudinales incl. cómodo acceso	460,-	○	○	4
V50290J	Iluminación ambiente	600,-	□	□	1
V4034016	Innovador colchón Comfort con sistema de láminas integradas para camas traseras	295,-	○	○	△
Cocina					



* INFO

El montaje en fábrica del equipamiento opcional aumenta la masa real del vehículo y reduce la masa útil. El peso adicional indicado para los paquetes y el equipamiento opcional muestra el peso adicional en comparación con el equipamiento estándar del modelo o plano correspondiente. El peso total del equipamiento opcional seleccionado no puede superar la masa especificada por el fabricante para el equipamiento opcional en los datos generales de los modelos. Se trata de un valor calculado para cada tipo y plano que HYMER utiliza para determinar el peso máximo disponible para el equipamiento opcional montado de fábrica. Para más

información y explicaciones detalladas sobre el tema del peso, consulte la sección Información legal. Al aumentar la masa máxima admisible, se incrementa la masa especificada por el fabricante para el equipamiento opcional. El aumento se debe a la mayor masa útil por el chasis alternativo, a lo que se le debe restar el incremento de la tara del chasis alternativo y, sobre todo, el peso de las variantes obligatorias de motor más pesadas (por ejemplo, 180 CV). Para obtener una descripción más detallada de todas las dependencias técnicas obligatorias, consulte las explicaciones de las notas al pie.

		Precio € a)	GT-S 600	GT-S 685	Peso adicional (kg)*
V40020J	Horno encima del frigorífico	700,-	—	○	10.5
Baño					
V40210J	Estante con acabado imitación suelo	255,-	○	●	3
Instalación y Tecnología a bordo					
V5028021	Resistencia eléctrica de 1.800 W (para calefacción de aire caliente diésel de 6 kW)	590,-	○	○	1.5
V5028012	Calefacción de aire caliente a gas de 6 kW con boiler agua caliente de 10 litros	295,-	○	○	16.5
V5028013	Calefacción aire caliente gas 6 kW con boiler agua caliente de 10 litros y calentador de inmersión de 1800 vatios	885,-	○	○	18
V50230J	Toma de gas exterior con válvula de cierre	200,-	○	○	1
V5012515	HYMER-Smart-Battery-System 2.0 - Extensión: Segundo módulo de batería del habitáculo 80 Ah LFP incl. cargador adicional (capacidad total 160 Ah).	1.820,-	□	□	10.5
V5047029	Sistema solar de 2 x 95 vatios con controlador de carga solar (MPPT) y pantalla	1.720,-	○	○	8
V5047010	Precableado placa solar	200,-	○	○	0.5
V80288J	Enchufes adicionales: 4 x 230 V / 1 x 12 V / 1 x Twin-USB (incl. panelado pared cocina)	400,-	□	□	3
V5033018	Aire acondicionado de techo Comfort 2.0: Potencia de refrigeración 2.500 W, potencia calorífica (bomba de calor) 2.000 W ¹⁵⁾	2.635,-	○	○	30
Multimedia					
V5071511	Router Wi-Fi 5G con antena exterior y ranura dual SIM (tarjeta SIM no incluida)	2.025,-	○	○	2
V5054698	Soporte TV 27"	355,-	○	○	1.5
V5054519	Smart LED TV de 27" con altavoces integrados y control remoto	1.005,-	○	○	3.5
V50440116	Antena plana digital, sin receptor	2.735,-	○	○	17
Tapicerías & Mobiliario					
V100704165	Tapicería Porto	355,-	○	○	0
V100704171	Combinación piel / tejido Valletta	1.005,-	○	○	4
V602104009	Moqueta Samona	400,-	○	○	7
V602104011	Moqueta Laguna	400,-	○	○	7
Packs					
V8006416	Chassis Pack	6.495,-	○	○	5
V8031023	Pack Invierno	1.720,-	○	○	4
V8005511	Pack Habitáculo	1.005,-	○	○	7
V8007117	Pack Autonomía XL	6.600,-	○	○	45.5

● Equipamiento de serie ○ Equipamiento opcional ▲ Obligatorio △ Desconocido en el momento de la publicación Rogamos tenga en cuenta la información en la página 100
◆ A petición (sin sobrepeso) — No posible □ Disponible en Pack



El montaje en fábrica del equipamiento opcional aumenta la masa real del vehículo y reduce la masa útil. El peso adicional indicado para los paquetes y el equipamiento opcional muestra el peso adicional en comparación con el equipamiento estándar del modelo o plano correspondiente. El peso total del equipamiento opcional seleccionado no puede superar la masa especificada por el fabricante para el equipamiento opcional en los datos generales de los modelos. Se trata de un valor calculado para cada tipo y plano que HYMER utiliza para determinar el peso máximo disponible para el equipamiento opcional montado de fábrica. Para más

información y explicaciones detalladas sobre el tema del peso, consulte la sección Información legal. Al aumentar la masa máxima admisible, se incrementa la masa especificada por el fabricante para el equipamiento opcional. El aumento se debe a la mayor masa útil por el chasis alternativo, a lo que se le debe restar el incremento de la tara del chasis alternativo y, sobre todo, el peso de las variantes obligatorias de motor más pesadas (por ejemplo, 180 CV). Para obtener una descripción más detallada de todas las dependencias técnicas obligatorias, consulte las explicaciones de las notas al pie.

PRECIOS Y DATOS TÉCNICOS HYMER ML-T



	ML-T 570	ML-T 580
Chasis de serie	Mercedes-Benz Sprinter 417 CDI	Mercedes-Benz Sprinter 417 CDI
Tipo de tracción	Tracción trasera / Tracción total O	Tracción trasera / Tracción total O
kW (CV)	125 (170)	125 (170)
Tipo de emisiones	Euro VI-E	Euro VI-E
Longitud / Anchura / Altura (cm)	674 ¹⁾ / 222 ²⁾ / 292 ³⁾	698 ¹⁾ / 222 ²⁾ / 292 ³⁾
Anchura carrocería / Anchura interior (cm)	212 / 205	212 / 205
Altura interior en zona de día (cm)	198	198
Distancia entre ejes (mm)	3665	3665
Masa en orden de marcha (-/+ 5%) (kg)*	2910 (2765 - 3056)*	2962 (2814 - 3110)*
Masa especificada por el fabricante para el equipamiento opcional (kg)*	222	173
Masa máxima técnicamente admisible (kg)*	3500	3500
Masa remolcable máxima técnicamente admisible (kg)*	2000 O ⁴⁾	2000 O ⁴⁾
Plazas homologadas (incluido el conductor)*	4 ⁵⁾	4 ⁵⁾
Aislamiento suelo / pared / techo (mm)	41 / 34 / 34	41 / 34 / 34
Dimensiones portones espacio de almace. /garaje An x Al (cm)	75 x 121	100 x 121
Medidas cama: cama posterior L x An (cm)	186 x 77 / 190 x 77	191 x 77 / 192 x 77 / 214 x 77 O
Medidas cama: cama central L x An (cm)	175 x 79 O	175 x 79 O
Plazas noche	2 - 3 O	2 - 3 O
Baño An x Al (cm)	105 x 83	125 x 86
Armario ropero An x Pr x Al (cm)	67 x 67 x 84	22 x 55 x 180 / 67 x 67 x 84
Cocina An x Pr x Alt (cm)	97 x 50 x 93	97 x 50 x 93
Volumen frigorífico (de los cuales compartimento congelador) (ltrs)	133 (17)	133 (17)
Calefacción de serie	Aire caliente diésel, 6 kW	Aire caliente diésel, 6 kW
Compartimento para bombonas de gas (peso en llenado)	2 x 6kg	2 x 6kg
Capacidad total del depósito de agua limpia (l)	120	120
Depósito de agua limpia en conducción nivel de llenado (l)	20	20
Depósito de aguas residuales (l)	100	100
Enchufes 230 V/12 V/ USB	5 / 1 / 8	5 / 1 / 8

- Equipamiento de serie
 ○ Equipamiento opcional
 ▲ Obligatorio
 △ Desconocido en el momento de la publicación
◆ A petición (sin sobreprecio)
 — No posible
 Disponible en Pack



* INFO

La masa en orden de marcha indicada hace referencia un valor estándar establecido durante el procedimiento de homologación de tipo. Debido a las tolerancias de fabricación, la masa pesada real en orden de marcha puede desviarse del valor indicado anteriormente. Se admiten y permiten legalmente desviaciones de hasta $\pm 5\%$ de la masa en orden de marcha. El rango admisible en kilogramos se indica entre paréntesis tras la masa en orden de marcha. La masa especificada por el fabricante para el equipamiento opcional equivale a un valor calculado para cada tipo y plano que HYMER utiliza para determinar el peso máximo disponible para el equipamiento opcional montado de fábrica. La limitación del equipamiento opcional pretende garantizar que la masa útil mínima, es decir, la masa libre prescrita por ley para el equipaje y los accesorios montados posteriormente, esté en realidad disponible en la capacidad de carga de los vehículos suministrados por HYMER. El peso real de su vehículo de fábrica

únicamente puede determinarse cuando se pesa al final de la línea. Si, en casos excepcionales, el pesaje indica que la posibilidad de carga real es inferior a la masa útil mínima debido a una desviación de peso permitida y a pesar de la limitación del equipamiento opcional, comprobaremos con usted y su distribuidor si debemos, por ejemplo, aumentar la masa máxima admisible del vehículo, reducir el número de plazas de asiento o retirar el equipamiento opcional antes de entregar el vehículo. No deben superarse la masa máxima técnicamente admisible del vehículo ni la masa máxima técnicamente admisible sobre el eje. Para más información y explicaciones detalladas sobre el tema del peso y la configuración del vehículo, consulte la sección Información legal. Para obtener una descripción más detallada de todas las dependencias técnicas obligatorias, consulte las explicaciones en la sección Notas al pie.

EQUIPAMIENTO DE SERIE HYMER ML-T

ML-T 570

ML-T 580

Chasis	ML-T 570	ML-T 580
Mercedes-Benz Sprinter 3,5 t - 417 CDI - 125 KW/170 CV - Euro VI-E	●	●
Base		
Color exterior cabina conducción blanco	●	●
Color exterior carrocería blanco	●	●
Chasis autoportante original Mercedes-Benz	●	●
Cambio manual 6 velocidades ECO Gear	●	●
Depósito carburante 93 l	●	●
Depósito AdBlue 22 l	●	●
Retrovisores exteriores regulables eléctricamente y calefactables	●	●
Guardabarros en eje trasero	●	●
Luces diurnas	●	●
Preinstalación enganche remolque	●	●
Eje delantero reforzado	●	●
Vidrio termoaislante con franjas tintadas en el parabrisas	●	●
Llantas acero 16" (plateadas) con embellecedores de rueda y neumáticos para todas las estaciones ⁴⁹⁾	●	●
Almacenamiento encima del parabrisas	●	●
Pack acústico Mercedes-Benz	●	●
Función ECO-Start-Stop ⁵⁰⁾	●	●
Cierre centralizado y elevalunas eléctrico en cabina	●	●
Freno de estacionamiento eléctrico	●	●
Airbag para conductor y pasajero	●	●
Aire acondicionado semi-automático TEMPMATIC	●	●
Keyless Start (Botón de arranque y parada para un cómodo arranque del motor)	●	●
Tapa con bisagras para el compartimento de almacenamiento central en el tablero de instrumentos	●	●
Cuadro de instrumentos con pantalla a color Mercedes-Benz	●	●
Volante regulable en inclinación y altura	●	●
Volante multifunción	●	●
Estante abierto en lado acompañante	●	●
Módulo especial parametrizable para el control de componentes electrónicos complementarios instalados posteriormente	●	●
ABS (sistema antibloqueo) / ASR (antideslizante) / EBV (distribución electrónica de frenos) y ESP (programa de estabilización electrónica)	●	●
Active Brake Assist (Asistente de frenado activo)	●	●
Active Lane Keeping Assist (asistente mantenimiento de carril activo)	●	●
Attention Assist	●	●
Encendido automático de los faros	●	●
Hill Start Assist	●	●
Freno de estacionamiento eléctrico	●	●
Asistente de velocidad inteligente	●	●
Sensor lluvia	●	●
Crosswind Assist (Asistente Viento Lateral)	●	●
Tempomat con botones multifunción en el volante	●	●
Sistema multimedia MBUX de 10,25" con cámara de visión trasera, control por voz y pantalla táctil	●	●
Carrocería		
Aislamiento óptimo sándwich PUAL alu/alu (pared 34 mm / techo 34 mm)	●	●
Puerta de entrada Maxi de 60 cm, con panel interior, ventana con oscurecedor y cubo de basura	●	●
Peldaño de entrada eléctrico, 1 nivel	●	●
Exclusiva iluminación multifuncional posterior HYMER en tecnología híbrida LED	●	●
Capacidad de carga del garaje hasta 350 kg (450 kg opcional). Debe tenerse en cuenta la carga del eje	●	●
Portones garaje grandes, lado derecho e izquierdo	●	●
Suelo en GFK con aislamiento XPS (suelo de 41mm)	●	●
Claraboya panorámica sobre cabina conducción, de apertura manual	●	●
Claraboya panorámica HYMER manual de 80 x 50 cm, doble acristalamiento con iluminación LED en la zona de estar.	●	●
Claraboya transparente 40 x 40 cm con oscurecedor y mosquitera sobre cama trasera	●	●
Habitáculo		
Asientos Comfort Mercedes-Benz tapizados, giratorios y regulables en altura e inclinación, con 2 apoyabrazos y aspecto integral	●	●
Grupo de asientos frontal con 2 cinturones de 3 puntos integrados	●	●
Revestimiento integrado de la puerta de entrada	●	●
Todos los armarios superiores con cierre y sistema Soft-Close	●	●
Cierres Push-Lock con hebillas de piel auténtica	●	●
Almacenamiento abierto encima de la cabina	●	●
Panel de pared con sistema de raíles multifunción en la zona de entrada y en la zona de estar para múltiples usos	●	●

	ML-T 570	ML-T 580
Mosquitera en puerta de entrada	●	●
Oscurecedores de cabina	●	●
Oscurecedor y mosquitera en todas las ventanas (estructura)	●	●
Rieles de amarre en el garaje para asegurar la carga	●	●
Zona día y noche & iluminación		
Banqueta 2 personas	●	●
Colchón de espuma fría multizona incl. cubrecolchón de alta calidad (tejido de punto) para ventilación en la parte trasera	●	●
Preinstalación para conversión a banco de doble asiento	●	●
Compartimento abierto en la zona de dormir trasera con correas elásticas	●	●
Área de entrada de almacenamiento abierta con elegante iluminación Coming Home y espacio de almacenamiento adicional	●	●
Cortina divisoria entre zona de día y noche ⁵¹⁾	●	●
Iluminación interior completamente a LED	●	●
Luces LED de cuello de cisne sobre la cabina del conductor, incluida toma USB	●	●
Luz toldo a LED	●	●
Cocina		
Cocina 3 fuegos con encendido eléctrico, protección antillamas y tapa de cristal	●	●
Frigorífico compresor de 133 ltrs con compartimento congelador (17 ltrs)	●	●
Cajones de cocina extra anchos con función Servo-Soft y cubertero	●	●
Revestimiento pared cocina	●	●
Cubo de basura de 8 l en el cajón de la cocina (también se puede fijar de forma flexible al cajón)	●	●
Barra multifuncional para uso individual en la cocina	●	●
Grifo negro mate sobre pared de alta calidad con aspecto de azulejo	●	●
Baño		
Baño Vario con pared giratoria, puerta enrollable y grifería negra mate	●	—
Baño Comfort con grifería en negro mate	—	●
Toilette tipo banco con indicador de nivel y cassette con ruedas	●	●
Toallero con soporte	—	●
Instalación y Tecnología a bordo		
Calefacción por aire caliente-diésel de 6 KW con boiler agua caliente de 10 l y sensor de presión de aire (kit de altura)	●	●
Calefacción aire caliente en dormitorio posterior regulable por separado	●	●
HYMER Connect para controlar y supervisar las funciones inteligentes del vehículo a través de la aplicación HYMER Connect ⁵²⁾	●	●
Pantalla táctil de 7 pulgadas para un control cómodo de las funciones inteligentes del vehículo	●	●
Compartimento del gas con acceso a través del portón/puerta exterior	●	●
HYMER Smart Battery System 2.0 - Módulo de batería de montaje en superficie 80 Ah LFP (capacidad total 80 Ah)	●	●
Booster de carga para la carga segura de la batería adicional durante el viaje (hasta 70 A)	●	●
Depósito de agua limpia 20/120 l aislado y calefactado	●	●
Depósito de aguas residuales 100 l aislado y calefactado	●	●
Indicador de nivel de agua Smart Connect (en incrementos del 1%)	●	●
Vaciado eléctrico del depósito de aguas residuales	●	●
Multimedia		
Radio DAB	●	●
Preinstalación radio / TV incl. toma 12 V, 2 altavoces cabina conducción, 2 altavoces en casquette frontal y radio y antena DVB-T2	●	●
Tapicerías & Mobiliario		
Decoración mobiliario Native Bamboo	●	●
Tapicería Indiana	●	●
Packs		
Equipamiento de serie	●	●

LÍNEAS DE EQUIPAMIENTO HYMER ML-T

	Equipamiento de serie	Línea de equipamiento Plus	Línea de equipamiento Premium
			
Eje delantero reforzado	●	●	●
Vidrio termoaislante con franjas tintadas en el parabrisas	●	●	●
Freno de estacionamiento eléctrico	●	●	●
Aire acondicionado semi-automático TEMPMATIC	●	●	—
Sistema multimedia MBUX de 10,25" con cámara de visión trasera, control por voz y pantalla táctil	●	●	●
Volante multifunción	●	●	●
Cuadro de instrumentos con pantalla a color Mercedes-Benz	●	●	●
Pack acústico Mercedes-Benz	●	●	●
Active Lane Keeping Assist (asistente mantenimiento de carril activo)	●	●	●
Attention Assist	●	●	●
Tempomat con botones multifunción en el volante	●	●	●
Sensor lluvia	●	●	●
Radio DAB	●	●	●
Transmisión automática 9G-TRONIC con función de retención	—	●	●
Volante de piel (con cambio automático)	—	●	●
Active Distance Assistant DISTRONIC PLUS incl. volante multifunción	—	●	●
Asistente -indicador señales de tráfico	—	●	●
Integración de navegación y teléfono inteligente para el sistema MBUX	—	●	●
Ahorro de peso con motor x19 y transmisión automática (-9 kg)	—	◆	◆
Faros LED High-Performance	—	—	●
Almacenamiento para Smartphones incl. función de carga inalámbrica e indicador de nivel de carga	—	—	●
Aire acondicionado THERMOTRONIC totalmente automático	—	—	●
Pack de carga en salpicadero (2 conexiones USB-C con 5 V y 1 enchufe de 12 V)	—	—	●
Peso adicional Línea de equipamiento (kg)*	0	40	45
Precio Pack (IVA incl.) €		6.510,-	9.505,-

● Equipamiento de serie ○ Equipamiento opcional ▲ Obligatorio △ Desconocido en el momento de la publicación
◆ A petición (sin sobreprecio) — No posible □ Disponible en Pack



* INFO

El montaje en fábrica del equipamiento opcional aumenta la masa real del vehículo y reduce la masa útil. El peso adicional indicado para los paquetes y el equipamiento opcional muestra el peso adicional en comparación con el equipamiento estándar del modelo o plano correspondiente. El peso total del equipamiento opcional seleccionado no puede superar la masa especificada por el fabricante para el

equipamiento opcional en los datos generales de los modelos. Se trata de un valor calculado para cada tipo y plano que HYMER utiliza para determinar el peso máximo disponible para el equipamiento opcional montado de fábrica. Para más información y explicaciones detalladas sobre el tema del peso, consulte la sección Información legal.

PACKS HYMER ML-T

Pack Style	Precio €
Rejilla frontal cromada	395,-
Parachoques, piezas de unión y rejilla radiador frontal en color carrocería	905,-
Faros antiniebla con luz de curvas	355,-
Valor del Pack	1.655,-
Precio Pack (IVA incl.)	1.210,-
Ahorro cliente	445,-
Peso adicional (kg)*	0

Living Comfort Pack	Precio €
Sistema Comfort de descanso con somier de láminas para cama(s) trasera(s)	500,-
Sábanas bajas a medida para camas traseras adaptadas individualmente a colchones	255,-
Paneles de fieltro en garaje	295,-
Base en plato de ducha para transitar cómodamente	165,-
4 cojines con funda	200,-
Sistema de iluminación ambiente: sistema de iluminación de varios niveles con control dinámico e individual de la iluminación (incluida la temperatura de la luz) y la iluminación básica ambiental	700,-
Pack Iluminación (lámpara colgante multifuncional y luz de lectura ambiente para paredes multifuncionales)	500,-
Enchufes adicionales 3 x 230 V / 1 x 12 V	400,-
Valor del Pack	3.015,-
Precio Pack (IVA incl.)	2.490,-
Ahorro cliente	525,-
Peso adicional (kg)*	15

Pack Autonomía Litio XL	Precio €
HYMER-Smart-Battery-System 2.0 - Extensión: Segundo módulo de batería del habitáculo 80 Ah LFP incl. cargador adicional (capacidad total 160 Ah).	
HYMER Smart Battery System 2.0 - Extensión: 3a y 4a batería habitáculo 2x80Ah LFP (capacidad total 320 Ah)	
Inverter 12 V a 230 V, 1,800 W con circuito de prioridad de red	
Precio Pack (IVA incl.)	6.600,-
Peso adicional (kg)*	45.5

Arktis Pack	Precio €
Calefacción de agua caliente incl. calefacción por suelo radiante y suelo de garaje	
Intercambiador de calor para calefacción agua caliente	
Preinstalación intercambiador de calor Mercedes-Benz	
Puerta habitáculo Comfort con ventana, oscurecedor, cubo de basura integrado y cierre de 2 puntos	
Cortina de separación para cabina conducción, de doble capa	
Esterilla aislante para espacio inferior cabina conducción	
Calefacción auxiliar (ayuda a la calefacción cuando se calienta el vehículo)	
Plancha de aluminio damero en garaje posterior	
Precio Pack (IVA incl.)	6.000,-
Peso adicional (kg)*	106.5

Pack Invierno	Precio €
Calefacción de asientos y soporte lumbar para asientos originales Mercedes Benz	
Calefacción aire caliente adicional eléctrica	
Wet Wiper System (limpiaparabrisas con pulverizador integrado)	
Volante calefactable	
Cabina con aislamiento térmico	
Precio Pack (IVA incl.)	1.720,-
Peso adicional (kg)*	4

- Equipamiento de serie
 Equipamiento opcional
 Obligatorio
 Desconocido en el momento de la publicación
- A petición (sin sobreprecio)
 No posible
 Disponible en Pack



* INFO

El montaje en fábrica del equipamiento opcional aumenta la masa real del vehículo y reduce la masa útil. El peso adicional indicado para los paquetes y el equipamiento opcional muestra el peso adicional en comparación con el equipamiento estándar del modelo o plano correspondiente. El peso total del equipamiento opcional seleccionado no puede superar la masa especificada por el fabricante para el

equipamiento opcional en los datos generales de los modelos. Se trata de un valor calculado para cada tipo y plano que HYMER utiliza para determinar el peso máximo disponible para el equipamiento opcional montado de fábrica. Para más información y explicaciones detalladas sobre el tema del peso, consulte la sección Información legal.

EQUIPAMIENTO OPCIONAL HYMER ML-T

		Precio € a)	ML-T 570	ML-T 580	Peso adicional (kg)*
Chasis					
	Mercedes-Benz Sprinter 3,5 t - 419 CDI - 140 KW/190 PS - Euro VI-E 50)	4.270,-	○	○	14
V201103880	Variante de peso MMA/MTMA 3.880 kg		◆	◆	0
V201104100	Variante de peso MMA/MTMA 4.100 kg	265,-	○	○	0
Base					
V20250115	Color exterior cabina negro-gris (pastel)	560,-	○	○	0
V20250119	Pintura exterior cabina negro Obsidian (metalizado)	1.615,-	○	○	0
V20250144	Pintura exterior cabina gris Tenorit (metalizado)	1.615,-	○	○	0
V3003011	Color exterior en plateado Crystal Silver metalizado	3.040,-	○	○	30
V2006810	Tracción total (permanente) con par bajo demanda 53) 54) 50) 55) 56) 57) 58)	7.615,-	○	○	139.5
V20420A	Ahorro de peso con motor x19 y transmisión automática (-9 kg)		◆	◆	-9
V2051071	Depósito de combustible de 71 litros 49)	100,-	○	○	-24
V2017810	Entrada conductor y acompañante iluminada	140,-	○	○	0
V2062111	Faros antiniebla con luz de curvas	355,-	□	□	0
V2052020	Rejilla frontal cromada 44)	395,-	□	□	0
V2115010	Aislamiento del compartimiento motor para reducir el ruido 59)	295,-	○	○	10
V3051019	Parachoques, piezas de unión y rejilla radiador frontal en color carrocería 44) 60)	905,-	□	□	0
V2113010	Wet Wiper System (limpiaparabrisas con pulverizador integrado) 46)	100,-	□	□	0
V20391J	Parabrisas calefactable	460,-	○	○	0
V3071010	Cierre centralizado para cabina, habitáculo y portones garaje 61)	505,-	○	○	5
V2021025	Llantas aluminio 16" (color plata) con neumáticos 4 estaciones 49)	1.415,-	○	○	4
V2021041	Llantas aluminio 17" (color plata) con neumáticos de verano 49)	1.680,-	○	○	8
V2021025	Llantas de aleación de 16" (plata) con neumáticos de verano 62)	1.415,-	○	○	4
V2021032	Llantas de acero de 16" (negras) con neumáticos de tacos (All-Terrain) 62) 63) 64) 65)	2.025,-	○	○	18
V2035116	Rueda de repuesto 16" acero incl. soporte en compartimento posterior 66) 67) 68)	355,-	○	○	39
V2035115	Rueda de recambio en acero 16" incl. soporte exterior en pared posterior 66) 69) 67) 68)	600,-	○	○	43.5
V2035140	Rueda de repuesto 16" con neumáticos de tacos (All-Terrain) y soporte exterior en pared posterior 70) 69) 66)	805,-	○	○	48
V2054512	Volante y pomo cambio de marchas en piel (con cambio manual)	295,-	○	○	0
V20855J	Calefacción de asientos y soporte lumbar para asientos originales Mercedes Benz 45)	730,-	□	□	2
V2022210	Regulación de la velocidad en descenso (funcionamiento Offroad) 62)	600,-	○	○	0
V2037810	High Beam Assist (asistente luces altas)	395,-	○	○	0
Carrocería					
V30522150	Toldo (blanco) con iluminación LED regulable, 400 x 250 cm 9) 71)	1.680,-	○	○	28
V30522150	Toldo (plateado) con iluminación LED regulable, 400 x 250 cm 9) 71)	1.680,-	○	○	28
V30522150	Toldo (antracita) con iluminación LED regulable, 400 x 250 cm 9) 71)	1.680,-	○	○	28
V2007111	Enganche de remolque, cabezal esférico desmontable (máx. 2,0 t) 10) 11) 72)	1.275,-	○	○	33
V3014012	Portaequipajes con escalera trasera (negra) 73)	600,-	○	○	12
V3014014	Portaequipajes con escalera posterior (negra) y plancha de aluminio coarrugado 74) 75) 73)	700,-	○	○	18
V30330J	Techo en GFK con sensibilidad reducida al granizo 74) 13)	700,-	○	○	14
V30020102	Puerta habitáculo Comfort con ventana, oscurecedor, cubo de basura integrado y cierre de 2 puntos 14)	400,-	□	□	1.5
V20460J	Patas traseras Comfort (2 unidades)	400,-	○	○	9
V20062J	Extensión de chasis 11)	505,-	○	○	31
V3055010	Cierre de seguridad para puerta habitáculo	305,-	○	○	0.5
V2100610	Protección contra empotramiento para motor y depósito agua 62) 59)	295,-	○	○	20
V3023013	Portabicicletas para dos bicicletas, abatible manualmente, carga máxima 50 kg 76)	1.110,-	○	○	17
V3023012	Portabicis para cuatro bicicletas, carga máx. 60 kg 76)	460,-	○	○	14
V3009011	Claraboya eléctrica con ventilador en la cocina 15)	460,-	○	○	5
V3011016	Claraboya panorámica manual HYMER de 80 x 50 cm y doble cristal, en zona posterior	600,-	○	○	12
Habitáculo					
V2082013	Asientos cabina tapizados, regulables en altura e inclinación, con 2 reposabrazos y así como calefacción de asiento y ajuste lumbar 77)	1.535,-	○	○	10
V30310J	Paneles de fieltro en garaje	295,-	□	□	3



El montaje en fábrica del equipamiento opcional aumenta la masa real del vehículo y reduce la masa útil. El peso adicional indicado para los paquetes y el equipamiento opcional muestra el peso adicional en comparación con el equipamiento estándar del modelo o plano correspondiente. El peso total del equipamiento opcional seleccionado no puede superar la masa especificada por el fabricante para el equipamiento opcional en los datos generales de los modelos. Se trata de un valor calculado para cada tipo y plano que HYMER utiliza para determinar el peso máximo disponible para el equipamiento opcional montado de fábrica. Para más

información y explicaciones detalladas sobre el tema del peso, consulte la sección Información legal. Al aumentar la masa máxima admisible, se incrementa la masa especificada por el fabricante para el equipamiento opcional. El aumento se debe a la mayor masa útil por el chasis alternativo, a lo que se le debe restar el incremento de la tara del chasis alternativo y, sobre todo, el peso de las variantes obligatorias de motor más pesadas (por ejemplo, 180 CV). Para obtener una descripción más detallada de todas las dependencias técnicas obligatorias, consulte las explicaciones de las notas al pie.

		Precio €	ML-T 570	ML-T 580	Peso adicional (kg)*
V3031220	Plancha de aluminio damero en garaje posterior	195,-	<input type="checkbox"/>	<input type="checkbox"/>	12
V60240J	Cortina de separación para cabina conducción, de doble capa	355,-	<input type="checkbox"/>	<input type="checkbox"/>	2
V50100J	Ducha exterior ubicada en el garaje	295,-	<input type="radio"/>	<input type="radio"/>	1
Zona día y noche & iluminación					
V4044017	Grupo de asientos Comfort en forma de L con cojines Lounge y 2 cinturones integrados de 3 puntos	505,-	<input type="radio"/>	<input type="radio"/>	10
V60285J	Conversión en cama del cómodo grupo de asientos en forma de L que incluye cojines adicionales y una mesa abatible que incluye el asiento del conductor	400,-	<input type="radio"/>	<input type="radio"/>	5
V4006110	Ampliación de cama en el lado acompañante (+22 cm) y armario de media altura (en lugar de armario de suelo a techo)	355,-	—	<input type="radio"/>	0.9
V4034011	Sistema Comfort de descanso con somier de láminas para cama(s) trasera(s)	500,-	<input type="checkbox"/>	<input type="checkbox"/>	3
V60170J	Sábanas bajas a medida para camas traseras adaptadas individualmente a colchones	255,-	<input type="checkbox"/>	<input type="checkbox"/>	1
V60260J	Cojín adicional entre camas individuales longitudinales incl. cómodo acceso	460,-	<input type="radio"/>	<input type="radio"/>	4
V60030J	4 cojines con funda	200,-	<input type="checkbox"/>	<input type="checkbox"/>	2
V5029211	Sistema de iluminación ambiente: sistema de iluminación de varios niveles con control dinámico e individual de la iluminación (incluida la temperatura de la luz) y la iluminación básica ambiental	700,-	<input type="checkbox"/>	<input type="checkbox"/>	1
V50131614	Pack Iluminación (lámpara colgante multifuncional y luz de lectura ambiente para paredes multifuncionales)	500,-	<input type="checkbox"/>	<input type="checkbox"/>	1
Cocina					
V40020J	Horno encima del frigorífico	680,-	<input type="radio"/>	<input type="radio"/>	10.5
Baño					
V40210J	Base en plato de ducha para transitar cómodamente	165,-	<input type="checkbox"/>	<input type="checkbox"/>	2
V5054010	Segundo cassette WC con soporte en el espacio de almacenamiento exterior ⁷⁸⁾	335,-	<input type="radio"/>	<input type="radio"/>	3.5
Instalación y Tecnología a bordo					
V5028021	Resistencia eléctrica de 1.800 W (para calefacción de aire caliente diésel de 6 kW)	590,-	<input type="radio"/>	<input type="radio"/>	1.5
V5028014	Calefacción de agua caliente incl. calefacción por suelo radiante y suelo de garaje ⁷⁹⁾	4.450,-	<input type="checkbox"/>	<input type="checkbox"/>	77
V30325J	Plataforma extraíble para bombonas de gas ⁸⁰⁾	705,-	<input type="radio"/>	<input type="radio"/>	10
V5026013	Sistema de cambio de bombona de gas automático con CrashSensor y EisEx ^{17) 81)}	375,-	<input type="radio"/>	<input type="radio"/>	3
V50250J	Filtro de gas para cambio automático de las bombonas de gas ^{17) 18)}	200,-	<input type="radio"/>	<input type="radio"/>	0
V50230J	Toma de gas exterior con válvula de cierre	200,-	<input type="radio"/>	<input type="radio"/>	1
V5012515	HYMER-Smart-Battery-System 2.0 - Extensión: Segundo módulo de batería del habitáculo 80 Ah LFP incl. cargador adicional (capacidad total 160 Ah).	1.820,-	<input type="checkbox"/>	<input type="checkbox"/>	10.5
V5012515	HYMER-Smart-Battery-System 2.0 - Extensión: Tercer módulo de batería del habitáculo 80 Ah LFP (capacidad total 240 Ah). ⁸²⁾	1.820,-	<input type="radio"/>	<input type="radio"/>	10.5
V5012516	HYMER Smart Battery System 2.0 - Extensión: 3a y 4a batería habitáculo 2x80Ah LFP (capacidad total 320 Ah) ⁸²⁾	3.550,-	<input type="checkbox"/>	<input type="checkbox"/>	21
V5047029	Sistema solar de 2 x 95 vatios con controlador de carga solar (MPPT) y pantalla ⁷⁵⁾	1.720,-	<input type="radio"/>	<input type="radio"/>	8
V5047010	Precableado placa solar	200,-	<input type="radio"/>	<input type="radio"/>	0.5
V80288J	Enchufes adicionales 3 x 230 V / 1 x 12 V	400,-	<input type="checkbox"/>	<input type="checkbox"/>	2
V5069710	Filtro de agua para sistema de agua limpia	255,-	<input type="radio"/>	<input type="radio"/>	1
V5033018	Aire acondicionado de techo Comfort 2.0: Potencia de refrigeración 2.500 W, potencia calorífica (bomba de calor) 2.000 W ^{51) 16) 15)}	2.635,-	<input type="radio"/>	<input type="radio"/>	30
V3064012	Ventilación del baño	300,-	<input type="radio"/>	<input type="radio"/>	1
Multimedia					
V5071511	Router Wi-Fi 5G con antena exterior y ranura dual SIM (tarjeta SIM no incluida)	2.025,-	<input type="radio"/>	<input type="radio"/>	2
V5054611	Soporte TV 32"	375,-	<input type="radio"/>	<input type="radio"/>	4
V5054514	Smart LED TV de 32" con altavoces integrados, mando a distancia y receptor (DVB-T/C, DVB-S2) ²⁸⁾	1.820,-	<input type="radio"/>	<input type="radio"/>	10
V5055011	Segunda Smart TV LED en zona dormitorio TFT de 22" con altavoces integrados, DVB-T/C, DVB-S2, cableado y soporte de pared ²⁹⁾	1.465,-	<input type="radio"/>	<input type="radio"/>	13
V50440116	Antena plana digital, sin receptor	2.735,-	<input type="radio"/>	<input type="radio"/>	17
V50440123	Antena parabólica digital, 80 cm con espejo, sin receptor	2.940,-	<input type="radio"/>	<input type="radio"/>	14.5
V50440124	Antena parabólica digital, 80 cm con espejo, Twin LNB	3.245,-	<input type="radio"/>	<input type="radio"/>	15.5
Tapicerías & Mobiliario					
V100904009	Decoración mobiliario Velvet Ash		<input checked="" type="checkbox"/>	<input checked="" type="checkbox"/>	0
V100704178	Tapicería Bogota		<input checked="" type="checkbox"/>	<input checked="" type="checkbox"/>	0
V100704171	Combinación piel / tejido Valletta	1.005,-	<input type="radio"/>	<input type="radio"/>	4
V100704126	Combinación piel sintética / tejido Moreno	3.040,-	<input type="radio"/>	<input type="radio"/>	5



El montaje en fábrica del equipamiento opcional aumenta la masa real del vehículo y reduce la masa útil. El peso adicional indicado para los paquetes y el equipamiento opcional muestra el peso adicional en comparación con el equipamiento estándar del modelo o plano correspondiente. El peso total del equipamiento opcional seleccionado no puede superar la masa especificada por el fabricante para el equipamiento opcional en los datos generales de los modelos. Se trata de un valor calculado para cada tipo y plano que HYMER utiliza para determinar el peso máximo disponible para el equipamiento opcional montado de fábrica. Para más

información y explicaciones detalladas sobre el tema del peso, consulte la sección Información legal. Al aumentar la masa máxima admisible, se incrementa la masa especificada por el fabricante para el equipamiento opcional. El aumento se debe a la mayor masa útil por el chasis alternativo, a lo que se le debe restar el incremento de la tara del chasis alternativo y, sobre todo, el peso de las variantes obligatorias de motor más pesadas (por ejemplo, 180 CV). Para obtener una descripción más detallada de todas las dependencias técnicas obligatorias, consulte las explicaciones de las notas al pie.

		Precio € a)	ML-T 570	ML-T 580	Peso adicional (kg)*
V100704166	Combinación tapicería tejido/piel: Tenerife	3.040,-	○	○	4
V100704090	Tapicería en piel Grigio	3.040,-	○	○	6.5
V602104011	Moqueta Laguna ³⁰⁾	400,-	○	○	7
Packs					
V8006414	Línea de equipamiento Plus ⁸³⁾	6.510,-	○	○	40
V8006415	Línea de equipamiento Premium ⁸³⁾	9.505,-	○	○	45
V8028914	Pack Style ⁸⁴⁾	1.210,-	○	○	0
V8039012	Living Comfort Pack	2.490,-	○	○	15
V8007117	Pack Autonomía Litio XL	6.600,-	○	○	45.5
V8005015	Arktis Pack	6.000,-	○	○	106.5
V8031023	Pack Invierno ^{56) 85)}	1.720,-	○	○	4

● Equipamiento de serie ○ Equipamiento opcional ▲ Obligatorio △ Desconocido en el momento de la publicación Rogamos tenga en cuenta la información en la página 100
◆ A petición (sin sobreprecio) — No posible □ Disponible en Pack



El montaje en fábrica del equipamiento opcional aumenta la masa real del vehículo y reduce la masa útil. El peso adicional indicado para los paquetes y el equipamiento opcional muestra el peso adicional en comparación con el equipamiento estándar del modelo o plano correspondiente. El peso total del equipamiento opcional seleccionado no puede superar la masa especificada por el fabricante para el equipamiento opcional en los datos generales de los modelos. Se trata de un valor calculado para cada tipo y plano que HYMER utiliza para determinar el peso máximo disponible para el equipamiento opcional montado de fábrica. Para más

información y explicaciones detalladas sobre el tema del peso, consulte la sección Información legal. Al aumentar la masa máxima admisible, se incrementa la masa especificada por el fabricante para el equipamiento opcional. El aumento se debe a la mayor masa útil por el chasis alternativo, a lo que se le debe restar el incremento de la tara del chasis alternativo y, sobre todo, el peso de las variantes obligatorias de motor más pesadas (por ejemplo, 180 CV). Para obtener una descripción más detallada de todas las dependencias técnicas obligatorias, consulte las explicaciones de las notas al pie.

PRECIOS Y DATOS TÉCNICOS HYMER ML-T CROSSOVER & CROSSTRAIL



	ML-T 570 CrossOver	ML-T 580 CrossTrail
Chasis de serie	Mercedes-Benz Sprinter 419 CDI	Mercedes-Benz Sprinter 419 CDI
Tipo de tracción	Tracción total	Tracción total
kW (CV)	140 (190)	140 (190)
Tipo de emisiones	Euro VI-E	Euro VI-E
Longitud / Anchura / Altura (cm)	689 ¹⁾ / 222 ²⁾ / 305 ³⁾	713 ¹⁾ / 222 ²⁾ / 305 ³⁾
Longitud carrocería exterior (cm)	674	698
Anchura carrocería / Anchura interior (cm)	212 / 205	212 / 205
Altura interior en zona de día (cm)	198	198
Distancia entre ejes (mm)	3665	3665
Masa en orden de marcha (-/+ 5%) (kg)*	3410 (3240 - 3581)*	3470 (3297 - 3644)*
Masa especificada por el fabricante para el equipamiento opcional (kg)*	347	281
Masa máxima técnicamente admisible (kg)*	4100	4100
Masa remolcable máxima técnicamente admisible (kg)*	2000 ○ ⁴⁾	2000 ○ ⁴⁾
Plazas homologadas (incluido el conductor)*	4 ⁵⁾	4 ⁵⁾
Aislamiento suelo / pared / techo (mm)	41 / 34 / 34	41 / 34 / 34
Dimensiones portones espacio de almace. /garaje An x Al (cm)	75 x 121	100 x 121
Medidas cama: cama posterior L x An (cm)	186 x 77 / 190 x 77	191 x 77 / 192 x 77 / 214 x 77 ○
Medidas cama: cama central L x An (cm)	175 x 79	175 x 79 ○
Plazas noche	3	3
Baño An x Al (cm)	105 x 83	125 x 86
Armario ropero An x Pr x Al (cm)	67 x 67 x 84	22 x 55 x 180 / 67 x 67 x 84
Cocina An x Pr x Alt (cm)	97 x 50 x 93	97 x 50 x 93
Volumen frigorífico (de los cuales compartimento congelador) (Itrs)	133 (17)	133 (17)
Calefacción de serie	Aire caliente diésel, 6 kW	Aire caliente diésel, 6 kW
Compartimento para bombonas de gas (peso en llenado)	2 x 6kg	2 x 6kg
Capacidad total del depósito de agua limpia (l)	120	120
Depósito de agua limpia en conducción nivel de llenado (l)	20	20
Depósito de aguas residuales (l)	100	100
Baterías habitáculo adicionales (Ah)	4x80 Ah (LFP)	4x80 Ah (LFP)
Enchufes 230 V/ 12 V/ USB	8 / 3 / 6	8 / 3 / 6

- Equipamiento de serie ○ Equipamiento opcional ▲ Obligatorio △ Desconocido en el momento de la publicación
 ◆ A petición (sin sobreprecio) — No posible □ Disponible en Pack



* INFO

La masa en orden de marcha indicada hace referencia un valor estándar establecido durante el procedimiento de homologación de tipo. Debido a las tolerancias de fabricación, la masa pesada real en orden de marcha puede desviarse del valor indicado anteriormente. Se admiten y permiten legalmente desviaciones de hasta ±5 % de la masa en orden de marcha. El rango admisible en kilogramos se indica entre paréntesis tras la masa en orden de marcha. La masa especificada por el fabricante para el equipamiento opcional equivale a un valor calculado para cada tipo y plano que HYMER utiliza para determinar el peso máximo disponible para el equipamiento opcional montado de fábrica. La limitación del equipamiento opcional pretende garantizar que la masa útil mínima, es decir, la masa libre prescrita por ley para el equipaje y los accesorios montados posteriormente, esté en realidad disponible en la capacidad de carga de los vehículos suministrados por HYMER. El peso real de su vehículo de fábrica

únicamente puede determinarse cuando se pesa al final de la línea. Si, en casos excepcionales, el pesaje indica que la posibilidad de carga real es inferior a la masa útil mínima debido a una desviación de peso permitida y a pesar de la limitación del equipamiento opcional, comprobaremos con usted y su distribuidor si debemos, por ejemplo, aumentar la masa máxima admisible del vehículo, reducir el número de plazas de asiento o retirar el equipamiento opcional antes de entregar el vehículo. No deben superarse la masa máxima técnicamente admisible del vehículo ni la masa máxima técnicamente admisible sobre el eje. Para más información y explicaciones detalladas sobre el tema del peso y la configuración del vehículo, consulte la sección Información legal. Para obtener una descripción más detallada de todas las dependencias técnicas obligatorias, consulte las explicaciones en la sección Notas al pie.

EQUIPAMIENTO DE SERIE HYMER ML-T CROSSOVER & CROSSTRAIL

ML-T 570 CrossOver

ML-T 580 CrossTrail

Chasis	●	●
Mercedes-Benz Sprinter 3,5 t - 419 CDI - 140 KW/190 PS - Euro VI-E	●	●
Variante de peso MMA/MTMA 4.100 kg	●	●
Base	●	●
Tracción total (permanente) con par bajo demanda	●	●
Pintura exterior cabina gris Tenorit (metalizado)	●	—
Color exterior en plateado Crystal Silver metalizado	●	—
Chasis autoportante original Mercedes-Benz	●	●
Cambio automático 9G-TRONIC incl. Hold function (x19 CDI)	●	●
Depósito carburante 93 l	●	●
Depósito AdBlue 22 l	●	●
Pack acústico Mercedes-Benz	●	●
Retrovisores exteriores regulables eléctricamente y calefactables	●	●
Rejilla frontal cromada	●	—
Parachoques, piezas de unión y rejilla radiador frontal en color carrocería	●	—
Luces diurnas integradas en los faros	●	●
Faros LED High-Performance	●	●
Faros antiniebla con luz de curvas	●	●
Guardabarros en eje trasero	●	●
Eje delantero reforzado	●	●
Preinstalación enganche remolque	●	●
Vidrio termoaislante con franjas tintadas en el parabrisas	●	●
Llantas de acero de 16" (negras) con neumáticos de tacos (All-Terrain) ⁶⁵⁾	●	—
Rueda de repuesto 16" con neumáticos de tacos (All-Terrain) y soporte exterior en pared posterior	●	—
Límite de velocidad de 120 km/h (MD3)	●	●
Almacenamiento encima del parabrisas	●	●
Almacenamiento para Smartphones incl. función de carga inalámbrica e indicador de nivel de carga	●	●
Display temperatura exterior	●	●
Cierre centralizado y elevalunas eléctrico en cabina	●	●
Freno de estacionamiento eléctrico	●	●
Airbag para conductor y pasajero	●	●
Keyless Start (Botón de arranque y parada para un cómodo arranque del motor)	●	●
Tapa con bisagras para el compartimiento de almacenamiento central en el tablero de instrumentos	●	●
Cuadro de instrumentos con pantalla a color Mercedes-Benz	●	●
Pack de carga en salpicadero (2 conexiones USB-C con 5 V y 1 enchufe de 12 V)	●	●
Volante de piel (con cambio automático)	●	●
Volante regulable en inclinación y altura	●	●
Volante multifunción	●	●
Estante abierto en lado acompañante	●	●
Sistema multimedia MBUX de 10,25" con cámara de visión trasera, control por voz y pantalla táctil	●	●
Kit de avería (compresor de aire con válvula adicional)	●	●
Módulo especial parametrizable para el control de componentes electrónicos complementarios instalados posteriormente	●	●
Dirección asistida	●	●
Parabrisas calefactable	●	●
Aire acondicionado THERMOTRONIC totalmente automático	●	●
ABS (sistema antibloqueo) / ASR (antideslizante) / EBV (distribución electrónica de frenos) y ESP (programa de estabilización electrónica)	●	●
Active Distance Assistant DISTRONIC PLUS incl. volante multifunción	●	●
Active Brake Assist (Asistencia de frenado activa)	●	●
Active Lane Keeping Assist (asistente mantenimiento de carril activo)	●	●
Attention Assist	●	●
Encendido automático de los faros	●	●
Hill Start Assist	●	●
Inmovilizador electrónico	●	●
High Beam Assist (asistente luces altas)	●	●
Regulación del alcance de los faros	●	●
Sensor lluvia	●	●

	ML-T 570 CrossOver	ML-T 580 CrossTrail
Crosswind Assist (Asistente Viento Lateral)	●	●
Tempomat con botones multifunción en el volante	●	●
Asistente -indicador señales de tráfico	●	●
Integración de navegación y teléfono inteligente para el sistema MBUX	●	●
Color gris piedra	—	●
Parachoques con acabado en pintura Raptor	—	●
Llantas de aleación 18" Delta Hanma (negras) con neumáticos de tacos (All-Terrain) ⁶⁵	—	●
Carrocería		
Aislamiento óptimo sándwich PUAL alu/alu (pared 34 mm / techo 34 mm)	●	●
Portón exterior lado conductor para cargar el grupo de asientos en L	●	●
Peldaño de entrada eléctrico, 1 nivel	●	●
Exclusiva iluminación multifuncional posterior HYMER en tecnología híbrida LED	●	●
Capacidad de carga del garaje hasta 350 kg (450 kg opcional). Debe tenerse en cuenta la carga del eje	●	●
Portones garaje grandes, lado derecho e izquierdo	●	●
Suelo en GFK con aislamiento XPS (suelo de 41mm)	●	●
Claraboya panorámica sobre cabina conducción, de apertura manual	●	●
Claraboya panorámica HYMER manual de 80 x 50 cm, doble acristalamiento con iluminación LED en la zona de estar.	●	●
Claraboya transparente 40 x 40 cm con oscurecedor y mosquitera sobre cama trasera	●	●
Toldo (antracita) con iluminación LED regulable, 400 x 250 cm	●	●
Portaequipajes con escalera trasera sin plancha de aluminio corrugado en el techo	●	●
Tira de luces LED de 44" sobre cabina de conducción	●	●
Extensiones de paso de rueda delantera	●	●
Grafismos Design: CrossOver	●	—
Puerta habitáculo Comfort con ventana, oscurecedor, cubo de basura integrado y cierre de 2 puntos	●	●
Protección contra empotramiento para motor y depósito agua	●	●
Grafismos Design: CrossTrail	—	●
Habitáculo		
Asientos Comfort Mercedes-Benz tapizados, giratorios y regulables en altura e inclinación, con 2 apoyabrazos y aspecto integral	●	●
Grupo de asientos frontal con 2 cinturones de 3 puntos integrados	●	●
Revestimiento integrado de la puerta de entrada	●	●
Todos los armarios superiores con cierre y sistema Soft-Close	●	●
Cierres Push-Lock con hebillas de piel auténtica	●	●
Almacenamiento abierto encima de la cabina	●	●
Panel de pared con sistema de raíles multifunción en la zona de entrada y en la zona de estar para múltiples usos	●	●
Mosquitera en puerta de entrada	●	●
Oscurecedores de cabina	●	●
Oscurecedor y mosquitera en todas las ventanas (estructura)	●	●
Rieles de amarre en el garaje para asegurar la carga	●	●
Suelo del garaje en plancha de aluminio damero y alfombra	●	●
Ducha exterior ubicada en el garaje	●	●
Kit de herramientas (pala plegable, hacha) en el compartimento de almacenamiento trasero	●	●
Zona día y noche & iluminación		
Banqueta 2 personas	●	●
Colchón de espuma fría multizona incl. cubrecolchón de alta calidad (tejido de punto) para ventilación en la parte trasera	●	●
Preinstalación para conversión a banco de doble asiento	●	●
Compartimento abierto en la zona de dormir trasera con correas elásticas	●	●
Área de entrada de almacenamiento abierta con elegante iluminación Coming Home y espacio de almacenamiento adicional	●	●
Cortina divisoria entre zona de día y noche	●	●
Sistema de iluminación ambiente: sistema de iluminación de varios niveles con control dinámico e individual de la iluminación (incluida la temperatura de la luz) y la iluminación básica ambiental	●	●
Iluminación interior completamente a LED	●	●
Luces LED de cuello de cisne sobre la cabina del conductor, incluida toma USB	●	●
Luz toldo a LED	●	●
Conversión en cama del cómodo grupo de asientos en forma de L que incluye cojines adicionales y una mesa abatible que incluye el asiento del conductor	●	●
Cojín adicional entre camas individuales longitudinales incl. cómodo acceso	●	●
Sábanas bajas a medida para camas traseras adaptadas individualmente a colchones	●	●
4 cojines con funda	●	●
Iluminación interior completamente a LED	●	●
Pack Iluminación (lámpara colgante multifuncional y luz de lectura ambiente para paredes multifuncionales)	●	●

	ML-T 570 CrossOver	ML-T 580 CrossTrail
Sistema Comfort de descanso con somier de láminas para cama(s) trasera(s)	●	●
Grupo de asientos Comfort en forma de L con cojines Lounge y 2 cinturones integrados de 3 puntos	●	●
Cocina		
Cocina 3 fuegos con encendido eléctrico, protección antillamas y tapa de cristal	●	●
Frigorífico compresor de 133 ltrs con compartimento congelador (17 ltrs)	●	●
Cajones de cocina extra anchos con función Servo-Soft y cubertero	●	●
Revestimiento pared cocina	●	●
Cubo de basura de 8 l en el cajón de la cocina (también se puede fijar de forma flexible al cajón)	●	●
Barra multifuncional para uso individual en la cocina	●	●
Grifo negro mate sobre pared de alta calidad con aspecto de azulejo	●	●
Baño		
Baño Vario con pared giratoria, puerta enrollable y grifería negra mate	●	—
Toilette tipo banco con indicador de nivel y cassette con ruedas	●	●
Base en plato de ducha para transitar cómodamente	●	●
Segundo cassette WC con soporte en el espacio de almacenamiento exterior	●	●
Baño Comfort con grifería en negro mate	—	●
Toallero con soporte	—	●
Instalación y Tecnología a bordo		
Calefacción por aire caliente-diésel de 6 KW con boiler agua caliente de 10 l y sensor de presión de aire (kit de altura)	●	●
Resistencia eléctrica de 1.800 W (para calefacción de aire caliente diésel de 6 kW)	●	●
Compartimento del gas con acceso a través del portón/puerta exterior	●	●
Calefacción aire caliente en dormitorio posterior regulable por separado	●	●
Display LCD para calefacción	●	●
Enchufe exterior 230 V con interruptor diferencial de 230 V y 12 V	●	●
Booster de carga para la carga segura de la batería adicional durante el viaje (hasta 70 A)	●	●
Pantalla táctil de 7 pulgadas para un control cómodo de las funciones inteligentes del vehículo	●	●
HYMER Connect para controlar y supervisar las funciones inteligentes del vehículo a través de la aplicación HYMER Connect ⁵²⁾	●	●
Depósito de agua limpia 20/120 l aislado y calefactado	●	●
Depósito de aguas residuales 100 l aislado y calefactado	●	●
Indicador de nivel de agua Smart Connect (en incrementos del 1%)	●	●
Vaciado eléctrico del depósito de aguas residuales	●	●
Sistema solar de 2 x 95 vatios con controlador de carga solar (MPPT) y pantalla	●	●
Inverter 12 V a 230 V, 1,800 W con circuito de prioridad de red	●	●
HYMER Smart Battery System 2.0 - Módulo de batería de montaje en superficie 80 Ah LFP (capacidad total 80 Ah)	●	●
Filtro de agua para sistema de agua limpia	●	●
Enchufes adicionales 3 x 230 V / 1 x 12 V	●	●
HYMER Smart-Battery-System 2.0 - 3 baterías LFP de 80 Ah adicionales (capacidad total 320 Ah)	●	●
Multimedia		
Radio DAB	●	●
Preinstalación radio / TV incl. toma 12 V, 2 altavoces cabina conducción, 2 altavoces en casquette frontal y radio y antena DVB-T2	●	●
Router WiFi 5G con antena exterior y ranura dual SIM (tarjeta SIM no incluida)	—	●
Tapicerías & Mobiliario		
Decoración mobiliario Native Bamboo	●	●
Tapicería Indiana	●	●
Packs		
CrossOver Pack completo ML-T	●	—
CrossOver Pack completo ML-T	—	●

LÍNEAS DE EQUIPAMIENTO HYMER ML-T CROSSOVER & CROSSTRAIL

CrossOver Pack completo ML-T

CrossOver Pack completo ML-T



Mercedes-Benz Sprinter 3,5 t - 419 CDI - 140 KW/190 PS - Euro VI-E	●	●
Variante de peso MMA/MTMA 4.100 kg	●	●
Pintura exterior cabina gris Tenorit (metalizado)	●	—
Color exterior en plateado Crystal Silver metalizado	●	—
Tracción total (permanente) con par bajo demanda	●	●
Cambio automático 9G-TRONIC incl. Hold function (x19 CDI)	●	●
Rejilla frontal cromada	●	—
Faros LED High-Performance	●	●
Faros antiniebla con luz de curvas	●	●
Parachoques, piezas de unión y rejilla radiador frontal en color carrocería	●	—
Parabrisas calefactable	●	●
Almacenamiento para Smartphones incl. función de carga inalámbrica e indicador de nivel de carga	●	●
Pack de carga en salpicadero (2 conexiones USB-C con 5 V y 1 enchufe de 12 V)	●	●
Volante de piel (con cambio automático)	●	●
Integración de navegación y teléfono inteligente para el sistema MBUX	●	●
Aire acondicionado THERMOTRONIC totalmente automático	●	●
Active Distance Assistant DISTRONIC PLUS incl. volante multifunción	●	●
High Beam Assist (asistente luces altas)	●	●
Asistente -indicador señales de tráfico	●	●
Portaequipajes con escalera trasera sin plancha de aluminio coarrugado en el techo	●	●
Tira de luces LED de 44" sobre cabina de conducción	●	●
Toldo (antracita) con iluminación LED regulable, 400 x 250 cm	●	●
Protección contra empotramiento para motor y depósito agua	●	●
Grafismos Design: CrossOver	●	—
Grupo de asientos Comfort en forma de L con cojines Lounge y 2 cinturones integrados de 3 puntos	●	●
Puerta habitáculo Comfort con ventana, oscurecedor, cubo de basura integrado y cierre de 2 puntos	●	●



* INFO

El montaje en fábrica del equipamiento opcional aumenta la masa real del vehículo y reduce la masa útil. El peso adicional indicado para los paquetes y el equipamiento opcional muestra el peso adicional en comparación con el equipamiento estándar del modelo o plano correspondiente. El peso total del equipamiento opcional seleccionado no puede superar la masa especificada por el fabricante para el

equipamiento opcional en los datos generales de los modelos. Se trata de un valor calculado para cada tipo y plano que HYMER utiliza para determinar el peso máximo disponible para el equipamiento opcional montado de fábrica. Para más información y explicaciones detalladas sobre el tema del peso, consulte la sección Información legal.

	CrossOver Pack completo ML-T	CrossOver Pack completo ML-T
Suelo del garaje en plancha de aluminio damero y alfombra	●	●
Extensiones de paso de rueda delantera	●	●
Ducha exterior ubicada en el garaje	●	●
Kit de herramientas (pala plegable, hacha) en el compartimento de almacenamiento trasero	●	●
Conversión en cama del cómodo grupo de asientos en forma de L que incluye cojines adicionales y una mesa abatible que incluye el asiento del conductor	●	●
Sistema Comfort de descanso con somier de láminas para cama(s) trasera(s)	●	●
Sábanas bajas a medida para camas traseras adaptadas individualmente a colchones	●	●
Cojín adicional entre camas individuales longitudinales incl. cómodo acceso	●	●
4 cojines con funda	●	●
Sistema de iluminación ambiente: sistema de iluminación de varios niveles con control dinámico e individual de la iluminación (incluida la temperatura de la luz) y la iluminación básica ambiental	●	●
Pack Iluminación (lámpara colgante multifuncional y luz de lectura ambiente para paredes multifuncionales)	●	●
Segundo cassette WC con soporte en el espacio de almacenamiento exterior	●	—
Base en plato de ducha para transitar cómodamente	●	●
Resistencia eléctrica de 1.800 W (para calefacción de aire caliente diésel de 6 kW)	●	—
HYMER Smart-Battery-System 2.0 - 3 baterías LFP de 80 Ah adicionales (capacidad total 320 Ah)	●	●
Sistema solar de 2 x 95 vatios con controlador de carga solar (MPPT) y pantalla	●	●
Inverter 12 V a 230 V, 1,800 W con circuito de prioridad de red	●	●
Enchufes adicionales 3 x 230 V / 1 x 12 V	●	●
Filtro de agua para sistema de agua limpia	●	●
Color gris piedra	—	●
Grafismos Design: CrossTrail	—	●
Regulación de la velocidad en descenso (funcionamiento Offroad)	—	●
Llantas de aleación 18" Delta Hanma (negras) con neumáticos de tacos (All-Terrain)	—	●
Rueda de repuesto 18" con neumáticos de tacos (All-Terrain) y soporte exterior en pared posterior	—	●
Parachoques con acabado en pintura Raptor	—	●
Router WiFi 5G con antena exterior y ranura dual SIM (tarjeta SIM no incluida)	—	●
Peso adicional Línea de equipamiento (kg)*	0	0
Precio Pack (IVA incl.) €		

● Equipamiento de serie ○ Equipamiento opcional ▲ Obligatorio △ Desconocido en el momento de la publicación
◆ A petición (sin sobreprecio) — No posible □ Disponible en Pack



* INFO

El montaje en fábrica del equipamiento opcional aumenta la masa real del vehículo y reduce la masa útil. El peso adicional indicado para los paquetes y el equipamiento opcional muestra el peso adicional en comparación con el equipamiento estándar del modelo o plano correspondiente. El peso total del equipamiento opcional seleccionado no puede superar la masa especificada por el fabricante para el

equipamiento opcional en los datos generales de los modelos. Se trata de un valor calculado para cada tipo y plano que HYMER utiliza para determinar el peso máximo disponible para el equipamiento opcional montado de fábrica. Para más información y explicaciones detalladas sobre el tema del peso, consulte la sección Información legal.

PACKS HYMER ML-T CROSSOVER & CROSSTRAIL

Pack Invierno

Calefacción de asientos y soporte lumbar para asientos originales Mercedes Benz

Calefacción aire caliente adicional eléctrica

Wet Wiper System (limpiaparabrisas con pulverizador integrado)

Volante calefactable

Cabina con aislamiento térmico

Precio Pack (IVA incl.)	1.720,-
-------------------------	---------

Peso adicional (kg)*	4
----------------------	---

Arktis Pack

Precio €

Calefacción de agua caliente incl. calefacción por suelo radiante y suelo de garaje

Sistema de cambio de bombona de gas automático con CrashSensor y EisEx

Filtro de gas para cambio automático de las bombonas de gas

Intercambiador de calor para calefacción agua caliente

Preinstalación intercambiador de calor Mercedes-Benz

Cortina de separación para cabina conducción, de doble capa

Esterilla aislante para espacio inferior cabina conducción

Calefacción auxiliar (ayuda a la calefacción cuando se calienta el vehículo)

Precio Pack (IVA incl.)	6.305,-
-------------------------	---------

Peso adicional (kg)*	96
----------------------	----

- Equipamiento de serie ○ Equipamiento opcional ▲ Obligatorio △ Desconocido en el momento de la publicación
- ◆ A petición (sin sobreprecio) — No posible □ Disponible en Pack



El montaje en fábrica del equipamiento opcional aumenta la masa real del vehículo y reduce la masa útil. El peso adicional indicado para los paquetes y el equipamiento opcional muestra el peso adicional en comparación con el equipamiento estándar del modelo o plano correspondiente. El peso total del equipamiento opcional seleccionado no puede superar la masa especificada por el fabricante para el

equipamiento opcional en los datos generales de los modelos. Se trata de un valor calculado para cada tipo y plano que HYMER utiliza para determinar el peso máximo disponible para el equipamiento opcional montado de fábrica. Para más información y explicaciones detalladas sobre el tema del peso, consulte la sección Información legal.

EQUIPAMIENTO OPCIONAL HYMER ML-T CROSSOVER & CROSSTRAIL

		Precio €	ML-T 570 Crossover	ML-T 580 CrossTrail	Peso adicional (kg)*
Chasis					
V201103880	Variante de peso MMA/MTMA 3.880 kg	265,-	○	○	0
Base					
V3071010	Cierre centralizado para cabina, habitáculo y portones garaje	505,-	○	○	5
V2021051	Llantas de aleación Delta Classic_B de 18" (negras) con neumáticos de tacos (All-Terrain) ^{65) 86)}	5.885,-	○	—	21
V2035147	Rueda de repuesto 18" con neumáticos de tacos (All-Terrain) y soporte exterior en pared posterior ⁸⁶⁾	1.625,-	○	●	5
V20855J	Calefacción de asientos y soporte lumbar para asientos originales Mercedes Benz ⁸⁷⁾	730,-	□	□	2
V2113010	Wet Wiper System (limpiaparabrisas con pulverizador integrado) ⁸⁷⁾	100,-	□	□	0
V2022210	Regulación de la velocidad en descenso (funcionamiento Offroad)	600,-	○	●	0
V2017810	Entrada conductor y acompañante iluminada	140,-	○	○	0
Carrocería					
V2007111	Enganche de remolque, cabezal esférico desmontable (máx. 2,0 t) ^{10) 11) 72)}	1.275,-	○	○	33
V30330J	Techo en GFK con sensibilidad reducida al granizo ¹³⁾	700,-	○	○	14
V20062J	Extensión de chasis ¹¹⁾	505,-	○	○	31
V3055010	Cierre de seguridad para puerta habitáculo	305,-	○	○	0,5
V3011016	Claraboya panorámica manual HYMER de 80 x 50 cm y doble cristal, en zona posterior	600,-	○	○	12
V3009011	Claraboya eléctrica con ventilador en la cocina ¹⁵⁾	460,-	○	○	5
Habitáculo					
V4016210	Barbacoa de gas SKOTTI con juego de conexión para bombona de gas	255,-	○	○	4,5
Zona día y noche & iluminación					
V4006110	Ampliación de cama en el lado acompañante (+22 cm) y armario de media altura (en lugar de armario de suelo a techo)	355,-	—	○	0,9
Cocina					
V40020J	Horno encima del frigorífico	680,-	—	○	10,5
Instalación y Tecnología a bordo					
V50230J	Toma de gas exterior con válvula de cierre	200,-	○	○	1
V3064012	Ventilación del baño	300,-	○	○	1
V5033018	Aire acondicionado de techo Comfort 2.0: Potencia de refrigeración 2.500 W, potencia calorífica (bomba de calor) 2.000 W ^{16) 51) 15)}	2.635,-	○	○	30
Multimedia					
V5071511	Router Wi-Fi 5G con antena exterior y ranura dual SIM (tarjeta SIM no incluida)	2.025,-	○	—	2
V5054611	Soporte TV 32"	375,-	○	○	4
V5054514	Smart LED TV de 32" con altavoces integrados, mando a distancia y receptor (DVB-T/C, DVB-S2) ²⁸⁾	1.820,-	○	○	10
V50440123	Antena parabólica digital, 80 cm con espejo, sin receptor	2.940,-	○	○	14,5
Tapicerías & Mobiliario					
V100704146	Tapicería combinación piel: Lund	3.040,-	○	—	6,5
V100704174	Equipamiento piel Tallin	3.040,-	—	○	6,5
V602104011	Moqueta Laguna	400,-	—	○	7
Packs					
V8031023	Pack Invierno	1.720,-	○	○	4
V8005024	Arktis Pack	6.305,-	—	○	96

● Equipamiento de serie ○ Equipamiento opcional ▲ Obligatorio △ Desconocido en el momento de la publicación Rogamos tenga en cuenta la información en la página 100
◆ A petición (sin sobreprecio) — No posible □ Disponible en Pack



El montaje en fábrica del equipamiento opcional aumenta la masa real del vehículo y reduce la masa útil. El peso adicional indicado para los paquetes y el equipamiento opcional muestra el peso adicional en comparación con el equipamiento estándar del modelo o plano correspondiente. El peso total del equipamiento opcional seleccionado no puede superar la masa especificada por el fabricante para el equipamiento opcional en los datos generales de los modelos. Se trata de un valor calculado para cada tipo y plano que HYMER utiliza para determinar el peso máximo disponible para el equipamiento opcional montado de fábrica. Para más

información y explicaciones detalladas sobre el tema del peso, consulte la sección Información legal. Al aumentar la masa máxima admisible, se incrementa la masa especificada por el fabricante para el equipamiento opcional. El aumento se debe a la mayor masa útil por el chasis alternativo, a lo que se le debe restar el incremento de la tara del chasis alternativo y, sobre todo, el peso de las variantes obligatorias de motor más pesadas (por ejemplo, 180 CV). Para obtener una descripción más detallada de todas las dependencias técnicas obligatorias, consulte las explicaciones de las notas al pie.

PRECIOS Y DATOS TÉCNICOS HYMER ML-T XPERIENCE



	ML-T 570 Xperience	ML-T 580 Xperience
Chasis de serie	Mercedes-Benz Sprinter 417 CDI	Mercedes-Benz Sprinter 417 CDI
Tipo de tracción	Tracción trasera	Tracción trasera
kW (CV)	125 (170)	125 (170)
Tipo de emisiones	Euro VI-E	Euro VI-E
Longitud / Anchura / Altura (cm)	674 ¹⁾ / 222 ²⁾ / 292 ³⁾	698 ¹⁾ / 222 ²⁾ / 292 ³⁾
Anchura carrocería / Anchura interior (cm)	212 / 205	212 / 205
Altura interior en zona de día (cm)	198	198
Distancia entre ejes (mm)	3665	3665
Masa en orden de marcha (-/+ 5%) (kg)*	3020 (2869 - 3171)* ³²⁾	3073 (2919 - 3227)* ³²⁾
Masa especificada por el fabricante para el equipamiento opcional (kg)*	112	62
Masa máxima técnicamente admisible (kg)*	3500	3500
Masa remolcable máxima técnicamente admisible (kg)*	2000 ○ ⁴⁾	2000 ○ ⁴⁾
Plazas homologadas (incluido el conductor)*	4 ⁵⁾	4 ⁵⁾
Aislamiento suelo / pared / techo (mm)	41 / 34 / 34	41 / 34 / 34
Dimensiones portones espacio de almace. /garaje An x Al (cm)	75 x 121	100 x 121
Medidas cama: cama posterior L x An (cm)	186 x 77 / 190 x 77	191 x 77 / 192 x 77 / 214 x 77 ○
Medidas cama: cama central L x An (cm)	175 x 79	175 x 79
Plazas noche	3	2 - 3 ○
Baño An x Al (cm)	105 x 83	125 x 86
Armario ropero An x Pr x Al (cm)	67 x 67 x 84	22 x 55 x 180 / 67 x 67 x 84
Cocina An x Pr x Alt (cm)	97 x 50 x 93	97 x 50 x 93
Volumen frigorífico (de los cuales compartimento congelador) (ltrs)	133 (17)	133 (17)
Calefacción de serie	Aire caliente diésel, 6 kW	Aire caliente diésel, 6 kW
Compartimento para bombonas de gas (peso en llenado)	2 x 6kg	2 x 6kg
Capacidad total del depósito de agua limpia (l)	120	120
Depósito de agua limpia en conducción nivel de llenado (l)	20	20
Depósito de aguas residuales (l)	100	100
Enchufes 230 V/12 V/ USB	5 / 1 / 8	5 / 1 / 8

- Equipamiento de serie ○ Equipamiento opcional ▲ Obligatorio △ Desconocido en el momento de la publicación
 ◆ A petición (sin sobreprecio) — No posible □ Disponible en Pack



* INFO

La masa en orden de marcha indicada hace referencia un valor estándar establecido durante el procedimiento de homologación de tipo. Debido a las tolerancias de fabricación, la masa pesada real en orden de marcha puede desviarse del valor indicado anteriormente. Se admiten y permiten legalmente desviaciones de hasta ±5% de la masa en orden de marcha. El rango admisible en kilogramos se indica entre paréntesis tras la masa en orden de marcha. La masa especificada por el fabricante para el equipamiento opcional equivale a un valor calculado para cada tipo y plano que HYMER utiliza para determinar el peso máximo disponible para el equipamiento opcional montado de fábrica. La limitación del equipamiento opcional pretende garantizar que la masa útil mínima, es decir, la masa libre prescrita por ley para el equipaje y los accesorios montados posteriormente, esté en realidad disponible en la capacidad de carga de los vehículos suministrados por HYMER. El peso real de su vehículo de fábrica

únicamente puede determinarse cuando se pesa al final de la línea. Si, en casos excepcionales, el pesaje indica que la posibilidad de carga real es inferior a la masa útil mínima debido a una desviación de peso permitida y a pesar de la limitación del equipamiento opcional, comprobaremos con usted y su distribuidor si debemos, por ejemplo, aumentar la masa máxima admisible del vehículo, reducir el número de plazas de asiento o retirar el equipamiento opcional antes de entregar el vehículo. No deben superarse la masa máxima técnicamente admisible del vehículo ni la masa máxima técnicamente admisible sobre el eje. Para más información y explicaciones detalladas sobre el tema del peso y la configuración del vehículo, consulte la sección Información legal. Para obtener una descripción más detallada de todas las dependencias técnicas obligatorias, consulte las explicaciones en la sección Notas al pie.

EQUIPAMIENTO DE SERIE HYMER ML-T XPERIENCE

ML-T 570 Xperience
ML-T 580 Xperience

Chasis	ML-T 570 Xperience	ML-T 580 Xperience
Mercedes-Benz Sprinter 3,5 t - 417 CDI - 125 KW/170 CV - Euro VI-E	●	●
Base		
Color exterior carrocería blanco	●	●
Pintura exterior cabina gris Tenorit (metalizado)	●	●
Chasis autoportante original Mercedes-Benz	●	●
Transmisión automática 9G-TRONIC con función de retención	●	●
Depósito carburante 93 l	●	●
Depósito AdBlue 22 l	●	●
Retrovisores exteriores regulables eléctricamente y calefactables	●	●
Cierre centralizado y elevalunas eléctrico en cabina	●	●
Faros antiniebla con luz de curvas	●	●
Luces diurnas	●	●
Guardabarros en eje trasero	●	●
Eje delantero reforzado	●	●
Preinstalación enganche remolque	●	●
Vidrio termoaislante con franjas tintadas en el parabrisas	●	●
Llantas de aleación 16" (negro) con neumáticos para todas las estaciones	●	●
Almacenamiento encima del parabrisas	●	●
Pack acústico Mercedes-Benz	●	●
Airbag para conductor y pasajero	●	●
Función ECO-Start-Stop ⁵⁰⁾	●	●
Freno de estacionamiento eléctrico	●	●
Aire acondicionado semi-automático TEMPATIC	●	●
Tapa con bisagras para el compartimento de almacenamiento central en el tablero de instrumentos	●	●
Keyless Start (Botón de arranque y parada para un cómodo arranque del motor)	●	●
Cuadro de instrumentos con pantalla a color Mercedes-Benz	●	●
Volante de piel (con cambio automático)	●	●
Volante regulable en inclinación y altura	●	●
Volante multifunción	●	●
Estante abierto en lado acompañante	●	●
Módulo especial parametrizable para el control de componentes electrónicos complementarios instalados posteriormente	●	●
ABS (sistema antibloqueo) / ASR (antideslizante) / EBV (distribución electrónica de frenos) y ESP (programa de estabilización electrónica)	●	●
Active Brake Assist (Asistente de frenado activo)	●	●
Active Distance Assistant DISTRONIC PLUS incl. volante multifunción	●	●
Active Lane Keeping Assist (asistente mantenimiento de carril activo)	●	●
Attention Assist	●	●
Encendido automático de los faros	●	●
Hill Start Assist	●	●
Asistente de velocidad inteligente	●	●
Sensor lluvia	●	●
Crosswind Assist (Asistente Viento Lateral)	●	●
Tempomat con botones multifunción en el volante	●	●
Asistente -indicador señales de tráfico	●	●
Integración de navegación y teléfono inteligente para el sistema MBUX	●	●
Carrocería		
Grafismos Design Xperience	●	●
Toldo (antracita) con iluminación LED regulable, 400 x 250 cm	●	●
Aislamiento óptimo sándwich PUAL alu/alu (pared 34 mm / techo 34 mm)	●	●
Peldaño de entrada eléctrico, 1 nivel	●	●
Exclusiva iluminación multifuncional posterior HYMER en tecnología híbrida LED	●	●
Capacidad de carga del garaje hasta 350 kg (450 kg opcional). Debe tenerse en cuenta la carga del eje	●	●
Portones garaje grandes, lado derecho e izquierdo	●	●
Claraboya manual sobre cabina conducción, de apertura manual	●	●
Suelo en GFK con aislamiento XPS (suelo de 41mm)	●	●
Claraboya panorámica HYMER manual de 80 x 50 cm, doble acristalamiento con iluminación LED en la zona de estar.	●	●
Claraboya transparente 40 x 40 cm con oscurecedor y mosquitera sobre cama trasera	●	●
Puerta habitáculo Comfort con ventana, oscurecedor, cubo de basura integrado y cierre de 2 puntos	●	●
Habitáculo		

	ML-T 570 Xperience	ML-T 580 Xperience
Asientos Comfort Mercedes-Benz tapizados, giratorios y regulables en altura e inclinación, con 2 apoyabrazos y aspecto integral ⁸⁸⁾	●	●
Revestimiento integrado de la puerta de entrada	●	●
Todos los armarios superiores con cierre y sistema Soft-Close	●	●
Cierres Push-Lock con hebillas de piel auténtica	●	●
Almacenamiento abierto encima de la cabina	●	●
Panel de pared con sistema de raíles multifunción en la zona de entrada y en la zona de estar para múltiples usos	●	●
Mosquitera en puerta de entrada	●	●
Oscurecedores de cabina	●	●
Oscurecedor y mosquitera en todas las ventanas (estructura)	●	●
Rieles de amarre en el garaje para asegurar la carga	●	●
Zona día y noche & iluminación		
Banqueta 2 personas	●	●
Preinstalación para conversión a banco de doble asiento	●	●
Área de entrada de almacenamiento abierta con elegante iluminación Coming Home y espacio de almacenamiento adicional	●	●
Compartimento abierto en la zona de dormir trasera con correas elásticas	●	●
Cortina divisoria entre zona de día y noche ⁵¹⁾	●	●
Iluminación interior completamente a LED	●	●
Luces LED de cuello de cisne sobre la cabina del conductor, incluida toma USB	●	●
Luz toldo a LED	●	●
Conversión en cama del cómodo grupo de asientos en forma de L que incluye cojines adicionales y una mesa abatible que incluye el asiento del conductor	●	●
Sistema Comfort de descanso con somier de láminas para cama(s) trasera(s)	●	●
Cojín adicional entre camas individuales longitudinales incl. cómodo acceso	●	●
4 cojines con funda	●	●
Grupo de asientos Comfort en forma de L con cojines Lounge y 2 cinturones integrados de 3 puntos	●	●
Cocina		
Cajones de cocina extra anchos con función Servo-Soft y cubertero	●	●
Revestimiento pared cocina	●	●
Barra multifuncional para uso individual en la cocina	●	●
Frigorífico compresor de 133 ltrs con compartimento congelador (17 ltrs)	●	●
Cocina 3 fuegos con encendido eléctrico, protección antillamas y tapa de cristal	●	●
Cubo de basura de 8 l en el cajón de la cocina (también se puede fijar de forma flexible al cajón)	●	●
Grifo negro mate sobre pared de alta calidad con aspecto de azulejo	●	●
Baño		
Baño Comfort con grifería en negro mate	—	●
Baño Vario con pared giratoria, puerta enrollable y grifería negra mate	●	—
Toilette tipo banco con indicador de nivel y cassette con ruedas	●	●
Toallero con soporte	—	●
Instalación y Tecnología a bordo		
Calefacción por aire caliente-diésel de 6 KW con boiler agua caliente de 10 l y sensor de presión de aire (kit de altura)	●	●
Calefacción aire caliente en dormitorio posterior regulable por separado	●	●
Compartimento del gas con acceso a través del portón/puerta exterior	●	●
HYMER Connect para controlar y supervisar las funciones inteligentes del vehículo a través de la aplicación HYMER Connect ⁵²⁾	●	●
Pantalla táctil de 7 pulgadas para un control cómodo de las funciones inteligentes del vehículo	●	●
HYMER Smart Battery System 2.0 - Módulo de batería de montaje en superficie 80 Ah LFP (capacidad total 80 Ah)	●	●
Booster de carga para la carga segura de la batería adicional durante el viaje (hasta 70 A)	●	●
Depósito de agua limpia 20/120 l aislado y calefactado	●	●
Depósito de aguas residuales 100 l aislado y calefactado	●	●
Indicador de nivel de agua Smart Connect (en incrementos del 1%)	●	●
Vaciado eléctrico del depósito de aguas residuales	●	●
Pack sensores HYMER Connect que incluye 1 sensor de nivel de gas, 1 sensor de temperatura y 2 sensores de contacto	●	●
Multimedia		
Preinstalación radio / TV incl. toma 12 V, 2 altavoces cabina conducción, 2 altavoces en casquette frontal y radio y antena DVB-T2	●	●
Radio DAB	●	●
Soporte TV 32"	●	●
Smart LED TV de 32" con altavoces integrados, mando a distancia y receptor (DVB-T/C, DVB-S2)	●	●
Tapicerías & Mobiliario		
Decoración mobiliario Native Bamboo	●	●
Tapicería Indiana	●	●
Packs		
Xperience Pack ML-T	●	●

● Equipamiento de serie ○ Equipamiento opcional ▲ Obligatorio △ Desconocido en el momento de la publicación
◆ A petición (sin sobreprecio) — No posible □ Disponible en Pack

LÍNEAS DE EQUIPAMIENTO HYMER ML-T XPERIENCE

Xperience Pack ML-T



Pintura exterior cabina gris Tenorit (metalizado)	●
Grafismos Design Xperience	●
Transmisión automática 9G-TRONIC con función de retención	●
Faros antiniebla con luz de curvas	●
Llantas de aleación 16" (negro) con neumáticos para todas las estaciones	●
Integración de navegación y teléfono inteligente para el sistema MBUX	●
Volante de piel (con cambio automático)	●
Active Distance Assistant DISTRONIC PLUS incl. volante multifunción	●
Asistente -indicador señales de tráfico	●
Toldo (antracita) con iluminación LED regulable, 400 x 250 cm	●
Puerta habitáculo Comfort con ventana, oscurecedor, cubo de basura integrado y cierre de 2 puntos	●
Grupo de asientos Comfort en forma de L con cojines Lounge y 2 cinturones integrados de 3 puntos	●
Conversión en cama del cómodo grupo de asientos en forma de L que incluye cojines adicionales y una mesa abatible que incluye el asiento del conductor	●
Sistema Comfort de descanso con somier de láminas para cama(s) trasera(s)	●
Cojín adicional entre camas individuales longitudinales incl. cómodo acceso	●
4 cojines con funda	●
Radio DAB	●
Soporte TV 32"	●
Smart LED TV de 32" con altavoces integrados, mando a distancia y receptor (DVB-T/C, DVB-S2)	●
Pack sensores HYMER Connect que incluye 1 sensor de nivel de gas, 1 sensor de temperatura y 2 sensores de contacto	●
Peso adicional Línea de equipamiento (kg)*	0
Precio Pack (IVA incl.) €	

- Equipamiento de serie ○ Equipamiento opcional ▲ Obligatorio △ Desconocido en el momento de la publicación
 ◆ A petición (sin sobreprecio) — No posible □ Disponible en Pack



* INFO

El montaje en fábrica del equipamiento opcional aumenta la masa real del vehículo y reduce la masa útil. El peso adicional indicado para los paquetes y el equipamiento opcional muestra el peso adicional en comparación con el equipamiento estándar del modelo o plano correspondiente. El peso total del equipamiento opcional seleccionado no puede superar la masa especificada por el fabricante para el

equipamiento opcional en los datos generales de los modelos. Se trata de un valor calculado para cada tipo y plano que HYMER utiliza para determinar el peso máximo disponible para el equipamiento opcional montado de fábrica. Para más información y explicaciones detalladas sobre el tema del peso, consulte la sección Información legal.

PACKS HYMER ML-T XPERIENCE

Línea de equipamiento Premium

Faros LED High-Performance

Almacenamiento para Smartphones incl. función de carga inalámbrica e indicador de nivel de carga

Pack de carga en salpicadero (2 conexiones USB-C con 5 V y 1 enchufe de 12 V)

Aire acondicionado THERMOTRONIC totalmente automático

Precio Pack (IVA incl.)	3.000,-
Peso adicional (kg)*	5

Pack Autonomía Litio XL

HYMER-Smart-Battery-System 2.0 - Extensión: Segundo módulo de batería del habitáculo 80 Ah LFP incl. cargador adicional (capacidad total 160 Ah).

HYMER Smart Battery System 2.0 - Extensión: 3a y 4a batería habitáculo 2x80Ah LFP (capacidad total 320 Ah)

Inverter 12 V a 230 V, 1,800 W con circuito de prioridad de red

Precio Pack (IVA incl.)	6.600,-
Peso adicional (kg)*	45.5

Arktis Pack

Calefacción de agua caliente incl. calefacción por suelo radiante y suelo de garaje

Intercambiador de calor para calefacción agua caliente

Preinstalación intercambiador de calor Mercedes-Benz

Puerta habitáculo Comfort con ventana, oscurecedor, cubo de basura integrado y cierre de 2 puntos

Cortina de separación para cabina conducción, de doble capa

Esterilla aislante para espacio inferior cabina conducción

Calefacción auxiliar (ayuda a la calefacción cuando se calienta el vehículo)

Plancha de aluminio damero en garaje posterior

Precio Pack (IVA incl.)	6.000,-
Peso adicional (kg)*	106.5

Pack Invierno

Calefacción de asientos y soporte lumbar para asientos originales Mercedes Benz

Calefacción aire caliente adicional eléctrica

Wet Wiper System (limpiaparabrisas con pulverizador integrado)

Volante calefactable

Cabina con aislamiento térmico

Precio Pack (IVA incl.)	1.720,-
Peso adicional (kg)*	4

- Equipamiento de serie
 Equipamiento opcional
 Obligatorio
 Desconocido en el momento de la publicación
- A petición (sin sobreprecio)
 No posible
 Disponible en Pack



* INFO

El montaje en fábrica del equipamiento opcional aumenta la masa real del vehículo y reduce la masa útil. El peso adicional indicado para los paquetes y el equipamiento opcional muestra el peso adicional en comparación con el equipamiento estándar del modelo o plano correspondiente. El peso total del equipamiento opcional seleccionado no puede superar la masa especificada por el fabricante para el

equipamiento opcional en los datos generales de los modelos. Se trata de un valor calculado para cada tipo y plano que HYMER utiliza para determinar el peso máximo disponible para el equipamiento opcional montado de fábrica. Para más información y explicaciones detalladas sobre el tema del peso, consulte la sección Información legal.

EQUIPAMIENTO OPCIONAL HYMER ML-T XPERIENCE

		Precio € a)	ML-T 570 Xperience	ML-T 580 Xperience	Peso adicional (kg)*
Chasis					
	Mercedes-Benz Sprinter 3,5 t - 419 CDI - 140 KW/190 PS - Euro VI-E	4.270,-	○	○	5
V201103880	Variante de peso MMA/MTMA 3.880 kg	265,-	○	○	0
V201104100	Variante de peso MMA/MTMA 4.100 kg	265,-	○	○	0
Base					
V2051071	Depósito de combustible de 71 litros ⁴⁹⁾	100,-	○	○	-24
V2017810	Entrada conductor y acompañante iluminada	140,-	○	○	0
V2115010	Aislamiento del compartimiento motor para reducir el ruido ⁵⁹⁾	295,-	○	○	10
V2113010	Wet Wiper System (limpiaparabrisas con pulverizador integrado) ⁸⁹⁾ ⁴⁶⁾	100,-	□	□	0
V20391J	Parabrisas calefactable	460,-	○	○	0
V3071010	Cierre centralizado para cabina, habitáculo y portones garaje ⁶¹⁾	505,-	○	○	5
V20855J	Calefacción de asientos y soporte lumbar para asientos originales Mercedes Benz ⁴⁵⁾	730,-	□	□	2
V2037810	High Beam Assist (asistente luces altas)	395,-	○	○	0
Carrocería					
V2007111	Enganche de remolque, cabezal esférico desmontable (máx. 2,0 t) ¹⁰⁾ ¹¹⁾ ⁷²⁾	1.275,-	○	○	33
V3014012	Portaequipajes con escalera trasera (negra) ⁷³⁾	600,-	○	○	12
V3014014	Portaequipajes con escalera posterior (negra) y plancha de aluminio coarrugado ⁷⁴⁾ ⁷⁵⁾ ⁷³⁾	700,-	○	○	18
V30330J	Techo en GFK con sensibilidad reducida al granizo ⁷⁴⁾ ¹³⁾	700,-	○	○	14
V20460J	Patas traseras Comfort (2 unidades)	400,-	○	○	9
V20062J	Extensión de chasis ¹¹⁾	505,-	○	○	31
V3055010	Cierre de seguridad para puerta habitáculo	305,-	○	○	0,5
V3023013	Portabicicletas para dos bicicletas, abatible manualmente, carga máxima 50 kg ⁷⁶⁾	1.110,-	○	○	17
V3023012	Portabicis para cuatro bicicletas, carga máx. 60 kg ⁷⁶⁾	460,-	○	○	14
V3009011	Claraboya eléctrica con ventilador en la cocina ¹⁵⁾ ¹⁶⁾	460,-	○	○	5
V3011016	Claraboya panorámica manual HYMER de 80 x 50 cm y doble cristal, en zona posterior	600,-	○	○	12
Habitáculo					
V30310J	Paneles de fieltro en garaje	295,-	○	○	3
V3031220	Plancha de aluminio damero en garaje posterior	195,-	□	□	12
V60240J	Cortina de separación para cabina conducción, de doble capa	355,-	□	□	2
V50100J	Ducha exterior ubicada en el garaje	295,-	○	○	1
Zona día y noche & iluminación					
V60170J	Sábanas bajas a medida para camas traseras adaptadas individualmente a colchones	255,-	○	○	1
V4006110	Ampliación de cama en el lado acompañante (+22 cm) y armario de media altura (en lugar de armario de suelo a techo)	355,-	—	○	0,9
V5029211	Sistema de iluminación ambiente: sistema de iluminación de varios niveles con control dinámico e individual de la iluminación (incluida la temperatura de la luz) y la iluminación básica ambiental	700,-	○	○	1
V50131614	Pack Iluminación (lámpara colgante multifuncional y luz de lectura ambiente para paredes multifuncionales)	500,-	○	○	1
Cocina					
V40020J	Horno encima del frigorífico	680,-	○	○	10,5
Baño					
V40210J	Base en plato de ducha para transitar cómodamente	165,-	○	○	2
V5054010	Segundo cassette WC con soporte en el espacio de almacenamiento exterior ⁷⁸⁾	335,-	○	○	3,5
Instalación y Tecnología a bordo					
V5028021	Resistencia eléctrica de 1.800 W (para calefacción de aire caliente diésel de 6 kW)	590,-	○	○	1,5
V5028014	Calefacción de agua caliente incl. calefacción por suelo radiante y suelo de garaje ⁷⁹⁾	4.450,-	□	□	77
V30325J	Plataforma extraíble para bombonas de gas ⁸⁰⁾	705,-	○	○	10
V5026013	Sistema de cambio de bombona de gas automático con CrashSensor y EisEx ¹⁷⁾ ⁸¹⁾	375,-	○	○	3
V50250J	Filtro de gas para cambio automático de las bombonas de gas ¹⁷⁾ ¹⁸⁾	200,-	○	○	0
V50230J	Toma de gas exterior con válvula de cierre	200,-	○	○	1



* INFO

El montaje en fábrica del equipamiento opcional aumenta la masa real del vehículo y reduce la masa útil. El peso adicional indicado para los paquetes y el equipamiento opcional muestra el peso adicional en comparación con el equipamiento estándar del modelo o plano correspondiente. El peso total del equipamiento opcional seleccionado no puede superar la masa especificada por el fabricante para el equipamiento opcional en los datos generales de los modelos. Se trata de un valor calculado para cada tipo y plano que HYMER utiliza para determinar el peso máximo disponible para el equipamiento opcional montado de fábrica. Para más

información y explicaciones detalladas sobre el tema del peso, consulte la sección Información legal. Al aumentar la masa máxima admisible, se incrementa la masa especificada por el fabricante para el equipamiento opcional. El aumento se debe a la mayor masa útil por el chasis alternativo, a lo que se le debe restar el incremento de la tara del chasis alternativo y, sobre todo, el peso de las variantes obligatorias de motor más pesadas (por ejemplo, 180 CV). Para obtener una descripción más detallada de todas las dependencias técnicas obligatorias, consulte las explicaciones de las notas al pie.

		Precio € a)	ML-T 570 Xperience	ML-T 580 Xperience	Peso adicional (kg)*
V5012515	HYMER-Smart-Battery-System 2.0 - Extensión: Segundo módulo de batería del habitáculo 80 Ah LFP incl. cargador adicional (capacidad total 160 Ah).	1.820,-	<input type="checkbox"/>	<input type="checkbox"/>	10.5
V5012515	HYMER-Smart-Battery-System 2.0 - Extensión: Tercer módulo de batería del habitáculo 80 Ah LFP (capacidad total 240 Ah). ⁸²⁾	1.820,-	<input type="radio"/>	<input type="radio"/>	10.5
V5012516	HYMER Smart Battery System 2.0 - Extensión: 3a y 4a batería habitáculo 2x80Ah LFP (capacidad total 320 Ah) ⁸²⁾	3.550,-	<input type="checkbox"/>	<input type="checkbox"/>	21
V5047029	Sistema solar de 2 x 95 vatios con controlador de carga solar (MPPT) y pantalla ⁷⁵⁾	1.720,-	<input type="radio"/>	<input type="radio"/>	8
V5047010	Precableado placa solar	200,-	<input type="radio"/>	<input type="radio"/>	0.5
V80288J	Enchufes adicionales 3 x 230 V / 1 x 12 V	400,-	<input type="radio"/>	<input type="radio"/>	2
V5069710	Filtro de agua para sistema de agua limpia	255,-	<input type="radio"/>	<input type="radio"/>	1
V5033018	Aire acondicionado de techo Comfort 2.0: Potencia de refrigeración 2.500 W, potencia calorífica (bomba de calor) 2.000 W ^{15) 51) 16)}	2.635,-	<input type="radio"/>	<input type="radio"/>	30
V3064012	Ventilación del baño	300,-	<input type="radio"/>	<input type="radio"/>	1
Multimedia					
V5071511	Router Wi-Fi 5G con antena exterior y ranura dual SIM (tarjeta SIM no incluida)	2.025,-	<input type="radio"/>	<input type="radio"/>	2
V5055011	Segunda Smart TV LED en zona dormitorio TFT de 22" con altavoces integrados, DVB-T/C, DVB-S2, cableado y soporte de pared ²⁹⁾	1.465,-	<input type="radio"/>	<input type="radio"/>	13
V50440116	Antena plana digital, sin receptor	2.735,-	<input type="radio"/>	<input type="radio"/>	17
V50440123	Antena parabólica digital, 80 cm con espejo, sin receptor	2.940,-	<input type="radio"/>	<input type="radio"/>	14.5
V50440124	Antena parabólica digital, 80 cm con espejo, Twin LNB	3.245,-	<input type="radio"/>	<input type="radio"/>	15.5
Tapicerías & Mobiliario					
V100704178	Tapicería Bogota		<input checked="" type="checkbox"/>	<input checked="" type="checkbox"/>	0
V100704171	Combinación piel / tejido Valletta	1.005,-	<input type="radio"/>	<input type="radio"/>	4
V100704126	Combinación piel sintética / tejido Moreno	3.040,-	<input type="radio"/>	<input type="radio"/>	5
V100704166	Combinación tapicería tejido/piel: Tenerife	3.040,-	<input type="radio"/>	<input type="radio"/>	4
V100704090	Tapicería en piel Grigio	3.040,-	<input type="radio"/>	<input type="radio"/>	6.5
V602104011	Moqueta Laguna ³⁰⁾	400,-	<input type="radio"/>	<input type="radio"/>	7
Packs					
V8011715	Línea de equipamiento Premium	3.000,-	<input type="radio"/>	<input type="radio"/>	5
V8007117	Pack Autonomía Litio XL	6.600,-	<input type="radio"/>	<input type="radio"/>	45.5
V8005015	Arktis Pack	6.000,-	<input type="radio"/>	<input type="radio"/>	106.5
V8031023	Pack Invierno ^{56) 85)}	1.720,-	<input type="radio"/>	<input type="radio"/>	4

● Equipamiento de serie ○ Equipamiento opcional ▲ Obligatorio △ Desconocido en el momento de la publicación Rogamos tenga en cuenta la información en la página 100
 ◆ A petición (sin sobrepeso) — No posible □ Disponible en Pack



* INFO

El montaje en fábrica del equipamiento opcional aumenta la masa real del vehículo y reduce la masa útil. El peso adicional indicado para los paquetes y el equipamiento opcional muestra el peso adicional en comparación con el equipamiento estándar del modelo o plano correspondiente. El peso total del equipamiento opcional seleccionado no puede superar la masa especificada por el fabricante para el equipamiento opcional en los datos generales de los modelos. Se trata de un valor calculado para cada tipo y plano que HYMER utiliza para determinar el peso máximo disponible para el equipamiento opcional montado de fábrica. Para más

información y explicaciones detalladas sobre el tema del peso, consulte la sección Información legal. Al aumentar la masa máxima admisible, se incrementa la masa especificada por el fabricante para el equipamiento opcional. El aumento se debe a la mayor masa útil por el chasis alternativo, a lo que se le debe restar el incremento de la tara del chasis alternativo y, sobre todo, el peso de las variantes obligatorias de motor más pesadas (por ejemplo, 180 CV). Para obtener una descripción más detallada de todas las dependencias técnicas obligatorias, consulte las explicaciones de las notas al pie.

PRECIOS Y DATOS TÉCNICOS HYMER CLASE-B MODERNCOMFORT T



	B-MC T 600	B-MC T 680
Chasis de serie	Mercedes-Benz Sprinter 315 CDI	Mercedes-Benz Sprinter 315 CDI
Tipo de tracción	Tracción delantera	Tracción delantera
kW (CV)	110 (150)	110 (150)
Tipo de emisiones	Euro VI-E	Euro VI-E
Longitud / Anchura / Altura (cm)	719 ¹⁾ / 229 ²⁾ / 298 ³⁾	739 ¹⁾ / 229 ²⁾ / 298 ³⁾
Anchura carrocería / Anchura interior (cm)	219 / 212	219 / 212
Altura interior en zona de día (cm)	198	198
Distancia entre ejes (mm)	4000	4200
Masa en orden de marcha (-/+ 5%) (kg)*	3039 (2887 - 3191)*	3085 (2931 - 3239)*
Masa especificada por el fabricante para el equipamiento opcional (kg)*	84	36
Masa máxima técnicamente admisible (kg)*	3500	3500
Masa remolcable máxima técnicamente admisible (kg)*	2000 ○ ⁴⁾	2000 ○ ⁴⁾
Plazas homologadas (incluido el conductor)*	4 - 5 ○ ⁵⁾	4 - 5 ○ ⁵⁾
Aislamiento suelo / pared / techo (mm)	41 / 34 / 34	41 / 34 / 34
Dimensiones portones espacio de almace. /garaje An x Al (cm)	99 x 123	99 x 123
Dimensiones cama: cama abatible Ln x An (cm)	188 x 130 - 105 ○	188 x 130 - 105 ○
Medidas cama: cama posterior L x An (cm)	195 x 84 / 187 x 84	200 x 84 / 188 x 84
Medidas cama: cama central L x An (cm)	200 x 110 - 40 ○	200 x 110 - 40 ○
Plazas noche	2 - 5 ○	2 - 5 ○
Baño An x Al (cm)	125 x 85	90 x 80
Ducha separada An x Pr (cm)		73 x 77
Armario ropero An x Pr x Al (cm)	56 x 80 x 83 / 51 x 74 x 67	71 x 70 x 83 / 51 x 74 x 67
Cocina An x Pr x Alt (cm)	93 x 98 x 93	93 x 98 x 93
Volumen frigorífico (de los cuales compartimento congelador) (lts)	150 (17)	150 (17)
Calfacción de serie	aire caliente gas, 6 kW	aire caliente gas, 6 kW
Compartimento para bombonas de gas (peso en llenado)	2 x 11kg	2 x 11kg
Capacidad total del depósito de agua limpia (l)	180	180
Depósito de agua limpia en conducción nivel de llenado (l)	20	20
Depósito de aguas residuales (l)	150	150
Enchufes 230 V / 12 V / USB	4 / 2 / 4	4 / 2 / 4

- Equipamiento de serie ○ Equipamiento opcional ▲ Obligatorio △ Desconocido en el momento de la publicación
◆ A petición (sin sobreprecio) — No posible □ Disponible en Pack



* INFO

La masa en orden de marcha indicada hace referencia un valor estándar establecido durante el procedimiento de homologación de tipo. Debido a las tolerancias de fabricación, la masa pesada real en orden de marcha puede desviarse del valor indicado anteriormente. Se admiten y permiten legalmente desviaciones de hasta $\pm 5\%$ de la masa en orden de marcha. El rango admisible en kilogramos se indica entre paréntesis tras la masa en orden de marcha. La masa especificada por el fabricante para el equipamiento opcional equivale a un valor calculado para cada tipo y plano que HYMER utiliza para determinar el peso máximo disponible para el equipamiento opcional montado de fábrica. La limitación del equipamiento opcional pretende garantizar que la masa útil mínima, es decir, la masa libre prescrita por ley para el equipaje y los accesorios montados posteriormente, esté en realidad disponible en la capacidad de carga de los vehículos suministrados por HYMER. El peso real de su vehículo de fábrica

únicamente puede determinarse cuando se pesa al final de la línea. Si, en casos excepcionales, el pesaje indica que la posibilidad de carga real es inferior a la masa útil mínima debido a una desviación de peso permitida y a pesar de la limitación del equipamiento opcional, comprobaremos con usted y su distribuidor si debemos, por ejemplo, aumentar la masa máxima admisible del vehículo, reducir el número de plazas de asiento o retirar el equipamiento opcional antes de entregar el vehículo. No deben superarse la masa máxima técnicamente admisible del vehículo ni la masa máxima técnicamente admisible sobre el eje. Para más información y explicaciones detalladas sobre el tema del peso y la configuración del vehículo, consulte la sección Información legal. Para obtener una descripción más detallada de todas las dependencias técnicas obligatorias, consulte las explicaciones en la sección Notas al pie.

EQUIPAMIENTO DE SERIE HYMER CLASE-B MODERNCOMFORT T

B-MC T 600
B-MC T 680

Chasis	B-MC T 600	B-MC T 680
Mercedes-Benz Sprinter 3,5 t - 315 CDI - 110 KW/150 CV - Euro VI-E ³⁹⁾	●	●
Base	B-MC T 600	B-MC T 680
Color exterior cabina conducción blanco	●	●
Color exterior carrocería blanco	●	●
Chasis Super Ligero (SLC - Super Light Chassis)	●	●
Cambio automático 9G-TRONIC incl. Hold function	●	●
Depósito de carburante 92 l	●	●
Depósito AdBlue 22 l	●	●
Retrovisores exteriores regulables eléctricamente y calefactables	●	●
Aislamiento del compartimento del motor y revestimiento debajo del suelo de la cabina de conducción	●	●
Chasis con suspensión Comfort	●	●
Guardabarros en eje trasero	●	●
Luces diurnas	●	●
Eje delantero reforzado	●	●
Preinstalación enganche remolque	●	●
Vidrio termoaislante con franjas tintadas en el parabrisas	●	●
Llantas acero 16" con embellecedores de rueda y neumáticos para todas las estaciones	●	●
Pack acústico Mercedes-Benz	●	●
Cierre centralizado y elevalunas eléctrico en cabina	●	●
Freno de estacionamiento eléctrico	●	●
Airbag para conductor y pasajero ⁴⁰⁾	●	●
Soporte para bebidas conductor y acompañante	●	●
Aire acondicionado semi-automático TEMPATIC	●	●
Tapa con bisagras para el compartimento de almacenamiento central en el tablero de instrumentos	●	●
Keyless Start (Botón de arranque y parada para un cómodo arranque del motor)	●	●
Cuadro de instrumentos con pantalla a color Mercedes-Benz	●	●
Volante multifunción	●	●
Estante abierto en lado acompañante	●	●
Calefacción aire caliente adicional eléctrica	●	●
ABS (sistema antibloqueo) / ASR (antideslizante) / EBV (distribución electrónica de frenos) y ESP (programa de estabilización electrónica)	●	●
Active Brake Assist (Asistencia de frenado activa)	●	●
Active Lane Keeping Assist (asistente mantenimiento de carril activo)	●	●
Attention Assist	●	●
Encendido automático de los faros	●	●
Hill Start Assist	●	●
Función ECO-Start-Stop	●	●
Asistente de velocidad inteligente	●	●
Sensor lluvia	●	●
Crosswind Assist (Asistente Viento Lateral)	●	●
Tempomat con botones multifunción en el volante	●	●
Sistema multimedia MBUX de 10,25" con cámara de visión trasera, control por voz y pantalla táctil	●	●
Carrocería	B-MC T 600	B-MC T 680
Aislamiento óptimo sándwich PUAL alu/alu (pared 34 mm / techo 34 mm)	●	●
Suelo en GFK con aislamiento XPS (suelo de 41mm)	●	●
Puerta de entrada Maxi de 60 cm, con panel interior, ventana con oscurecedor y cubo de basura	●	●
Peldaño de entrada eléctrico, 1 nivel	●	●
Exclusiva iluminación multifuncional posterior HYMER en tecnología híbrida LED	●	●
Capacidad de carga del garaje hasta 350 kg (450 kg opcional). Debe tenerse en cuenta la carga del eje	●	●
Portones garaje grandes, lado derecho e izquierdo	●	●
Gran compartimento de carga con acceso desde el exterior, que incluye un compartimento extra profundo con acceso desde el interior	●	●
Doble suelo calefactable inc. compartimentos de almacenamiento	●	●
Claraboya panorámica sobre cabina conducción, de apertura manual	●	●
Claraboya panorámica HYMER manual de 80 x 50 cm, doble acristalamiento con iluminación LED en la zona de estar. ⁹⁰⁾	●	●
Claraboya transparente 40 x 40 cm con oscurecedor y mosquitera sobre cama trasera	●	●
Ventanas abatibles posteriores izq y drch con oscurecedor y mosquitera	●	●
Claraboya traslúcida de 40 x 40 cm con oscurecedor y mosquitera sobre la ducha separada	—	●
Habitáculo	B-MC T 600	B-MC T 680
Asientos Comfort Original Mercedes Benz tapizados a conjunto con el habitáculo ⁸⁸⁾	●	●

	B-MC T 600	B-MC T 680
Grupo de asientos frontal con 2 cinturones de 3 puntos integrados	●	●
Todos los armarios superiores con cierre y sistema Soft-Close	●	●
Oscurecedores de cabina	●	●
Mosquitera en puerta de entrada	●	●
Rieles de amarre en el garaje para asegurar la carga	●	●
Zona día y noche & iluminación		
Banqueta 2 personas	●	●
Elementos de mobiliario ergonómicos multifuncionales	●	●
Colchón de espuma fría multizona incl. cubrecolchón de alta calidad (tejido de punto) para ventilación en la parte trasera	●	●
Iluminación interior completamente a LED	●	●
Iluminación superficie de trabajo a LED	●	●
Iluminación nocturna	●	●
Iluminación LED regulable	●	●
Luces LED de cuello de cisne sobre la cabina del conductor, incluida toma USB	●	●
Cocina		
Frigorífico compresor de 150 l (12 V o 230 V) incl. congelador con excelente capacidad de refrigeración y modo nocturno silencioso	●	●
Cocina grande con tapa de cristal y funcionamiento frontal	●	●
Cajones de la cocina con función Servo-Soft y cubertero y cierre centralizado	●	●
Cajones de cocina extra anchos y libremente divisibles	●	●
Fregadero extra profundo con grifo alto	●	●
Cubo de basura de 8 l en el cajón de la cocina (también se puede fijar de forma flexible al cajón)	●	●
Baño		
Barra de ropa giratoria sobre la ducha	—	●
Instalación y Tecnología a bordo		
Calefacción de aire caliente a gas de 6 kW con boiler agua caliente de 10 litros	●	●
Display LCD para calefacción	●	●
Calefacción aire caliente en dormitorio posterior regulable por separado	●	●
Compartimento gas extra profundo para cambiar fácilmente la bombona de gas con acceso conveniente a través del portón exterior	●	●
HYMER Connect para controlar y supervisar las funciones inteligentes del vehículo a través de la aplicación HYMER Connect ⁵²⁾	●	●
Pantalla táctil de 7 pulgadas para un control cómodo de las funciones inteligentes del vehículo	●	●
HYMER Smart Battery System 2.0 - Módulo de batería de montaje en superficie 80 Ah LFP (capacidad total 80 Ah)	●	●
Booster de carga para la carga segura de la batería adicional durante el viaje (hasta 70 A)	●	●
Doble USB en el grupo de asientos (USB A/C)	●	●
Depósito de agua limpia 20/180 l aislado y calefactado	●	●
Depósito de aguas residuales 150 l aislado y calefactado	●	●
Indicador de nivel de agua Smart Connect (en incrementos del 1%)	●	●
Sistema de agua presurizada que incluye control electrónico	●	●
Vaciado eléctrico del depósito de aguas residuales con interruptor en salpicadero	●	●
Multimedia		
Preinstalación de radio / TV incl. enchufes 12 V y 230 V, 2 altavoces en cabina, 2 altavoces posteriores, radio y antena DVB-T2	●	●
Radio DAB	●	●
Tapicerías & Mobiliario		
Decoración del mobiliario Rochefort Nut	●	●
Tapicería Bogota	●	●
Packs		
Equipamiento de serie	●	●

LÍNEAS DE EQUIPAMIENTO HYMER CLASE-B MODERNCOMFORT T

	Equipamiento de serie	Línea de equipamiento Plus	Línea de equipamiento Premium Perfiladas
			
Cambio automático 9G-TRONIC incl. Hold function	●	●	●
Eje delantero reforzado	●	●	●
Vidrio termoaislante con franjas tintadas en el parabrisas	●	●	●
Freno de estacionamiento eléctrico	●	●	●
Aire acondicionado semi-automático TEMPMATIC	●	●	—
Sistema multimedia MBUX de 10,25" con cámara de visión trasera, control por voz y pantalla táctil	●	●	●
Volante multifunción	●	●	●
Cuadro de instrumentos con pantalla a color Mercedes-Benz	●	●	●
Pack acústico Mercedes-Benz	●	●	●
Active Lane Keeping Assist (asistente mantenimiento de carril activo)	●	●	●
Attention Assist	●	●	●
Tempomat con botones multifunción en el volante	●	●	●
Sensor lluvia	●	●	●
Radio DAB	●	●	●
Volante de piel (con cambio automático)	—	●	●
Active Distance Assistant DISTRONIC PLUS incl. volante multifunción	—	●	●
Asistente -indicador señales de tráfico	—	●	●
Integración de navegación y teléfono inteligente para el sistema MBUX	—	●	●
Faros LED High-Performance	—	—	●
Almacenamiento para Smartphones incl. función de carga inalámbrica e indicador de nivel de carga	—	—	●
Aire acondicionado THERMOTRONIC totalmente automático	—	—	●
Pack de carga en salpicadero (2 conexiones USB-C con 5 V y 1 enchufe de 12 V)	—	—	●
Peso adicional Línea de equipamiento (kg)*	0	0	5
Precio Pack (IVA incl.) €		3.560,-	6.560,-

● Equipamiento de serie ○ Equipamiento opcional ▲ Obligatorio △ Desconocido en el momento de la publicación
◆ A petición (sin sobreprecio) — No posible □ Disponible en Pack



* INFO

El montaje en fábrica del equipamiento opcional aumenta la masa real del vehículo y reduce la masa útil. El peso adicional indicado para los paquetes y el equipamiento opcional muestra el peso adicional en comparación con el equipamiento estándar del modelo o plano correspondiente. El peso total del equipamiento opcional seleccionado no puede superar la masa especificada por el fabricante para el

equipamiento opcional en los datos generales de los modelos. Se trata de un valor calculado para cada tipo y plano que HYMER utiliza para determinar el peso máximo disponible para el equipamiento opcional montado de fábrica. Para más información y explicaciones detalladas sobre el tema del peso, consulte la sección Información legal.

PACKS HYMER CLASE-B MODERNCOMFORT T

Packs	Pack Autonomía XL	Pack Autonomía XL
HYMER-Smart-Battery-System 2.0 - Extensión: Segundo módulo de batería del habitáculo 80 Ah LFP incl. cargador adicional (capacidad total 160 Ah).	●	●
HYMER-Smart-Battery-System 2.0 - Extensión: Tercer módulo de batería del habitáculo 80 Ah LFP (capacidad total 240 Ah).	●	●
Inversor de 12V a 230V, 1600VA, 2.800W de potencia máxima, incluye cargador adicional de 70A	●	—
HYMER-Smart-Battery-System 2.0 - Ampliación: cuarto módulo de batería 80 Ah LFP (capacidad total 320 Ah)	—	●
Inversor 12V a 230V, 2000VA, 3.500W de potencia pico incl. cargador adicional de 80A	—	●
Precio Pack (IVA incl.) €	4.870,-	6.600,-
Peso adicional (kg)*	36.5	52

Pack Invierno

Calefacción de asientos y soporte lumbar para asientos originales Mercedes Benz

Wet Wiper System (limpiaparabrisas con pulverizador integrado)

Volante calefactable

Cabina con aislamiento térmico

Precio Pack (IVA incl.)	1.415,-
Peso adicional (kg)*	3

Pack Style

	Precio €
Rejilla frontal cromada	395,-
Parachoques, piezas de unión y rejilla radiador frontal en color carrocería	905,-
Faros antiniebla con luz de curvas	355,-
Valor del Pack	1.655,-
Precio Pack (IVA incl.)	1.210,-
Ahorro cliente	445,-
Peso adicional (kg)*	0

Pack Living Comfort

Paneles de fieltro en garaje

Sábanas bajas a medida para camas traseras adaptadas individualmente a colchones

2 cojines con funda

Sistema de iluminación ambiente: sistema de iluminación de varios niveles con control dinámico e individual de la iluminación (incluida la temperatura de la luz) y la iluminación básica ambiental

4 tomas adicionales de 230 V / 2 tomas USB dobles

Precio Pack (IVA incl.)	1.680,-
Peso adicional (kg)*	9

Arktis Pack

Calefacción de agua caliente a gas, incluido suelo radiante de garaje

Intercambiador de calor para calefacción agua caliente

Preinstalación intercambiador de calor Mercedes-Benz

Puerta habitáculo Comfort con ventana, oscurecedor, cubo de basura integrado y cierre de 2 puntos

Plancha de aluminio damero en garaje posterior

Cortina de separación para cabina conducción, de doble capa

Esterilla aislante para espacio inferior cabina conducción

Calefacción auxiliar (ayuda a la calefacción cuando se calienta el vehículo)

Precio Pack (IVA incl.)	4.955,-
Peso adicional (kg)*	79.5

- Equipamiento de serie
 ○ Equipamiento opcional
 ▲ Obligatorio
 △ Desconocido en el momento de la publicación
◆ A petición (sin sobreprecio)
 — No posible
 □ Disponible en Pack



* INFO

El montaje en fábrica del equipamiento opcional aumenta la masa real del vehículo y reduce la masa útil. El peso adicional indicado para los paquetes y el equipamiento opcional muestra el peso adicional en comparación con el equipamiento estándar del modelo o plano correspondiente. El peso total del equipamiento opcional seleccionado no puede superar la masa especificada por el fabricante para el

equipamiento opcional en los datos generales de los modelos. Se trata de un valor calculado para cada tipo y plano que HYMER utiliza para determinar el peso máximo disponible para el equipamiento opcional montado de fábrica. Para más información y explicaciones detalladas sobre el tema del peso, consulte la sección Información legal.

EQUIPAMIENTO OPCIONAL HYMER CLASE-B MODERNCOMFORT T

		Precio € a)	B-MC T 600	B-MC T 680	Peso adicional (kg)*
Chasis					
	Mercedes-Benz Sprinter 3,5 t - 317 CDI - 125 KW/170 CV - Euro VI-E ³⁹⁾	2.225,-	○	○	0
	Mercedes-Benz Sprinter 4,43 t - 415 CDI - 110 KW/150 CV - Euro VI-E ⁹¹⁾	1.615,-	○	○	13
	Mercedes-Benz Sprinter 4,43 t - 417 CDI - 125 KW/170 CV - Euro VI-E ⁹¹⁾	3.435,-	○	○	13
V201103880	Variante de peso 3.880 kg (Mercedes-Benz Sprinter 415/417 CDI)		◆	◆	0
V201104500	Variante de peso 4.500 kg (Mercedes-Benz Sprinter 415/417 CDI) ⁹²⁾		◆	◆	0
V201103500	Reducción de MMA/MTMA a 3.5 t (solo para Mercedes-Benz Sprinter 415/417 CDI)		◆	◆	0
Base					
V20250115	Color exterior cabina negro-gris (pastel)	560,-	○	○	0
V20250119	Pintura exterior cabina negro Obsidian (metalizado)	1.615,-	○	○	0
V20250144	Pintura exterior cabina gris Tenorit (metalizado)	1.615,-	○	○	0
V3003011	Color exterior en plateado Crystal Silver metalizado	3.040,-	○	○	30
V2051065	Depósito carburante 65 l	100,-	○	○	-24
V2052020	Rejilla frontal cromada ⁴⁴⁾	395,-	□	□	0
V2062111	Faros antiniebla con luz de curvas	355,-	□	□	0
V3051019	Parachoques, piezas de unión y rejilla radiador frontal en color carrocería ^{84) 44)}	905,-	□	□	0
V20391J	Parabrisas calefactable	460,-	○	○	0
V3071010	Cierre centralizado para cabina, habitáculo y portones garaje ⁶¹⁾	505,-	○	○	5
V2021027	Llantas aluminio 16" originales (color negro) en neumáticos 4 estaciones ^{91) 48)}	1.415,-	○	○	4
V2021027	Llantas aluminio 16" (color plata) con neumáticos 4 estaciones ^{91) 48)}	1.415,-	○	○	4
V2021041	Llantas aluminio 17" (color plata) con neumáticos de verano ⁴⁸⁾	1.680,-	○	○	-7
V2074010	Sensores de presión de neumáticos	500,-	○	○	0.5
V2017810	Entrada conductor y acompañante iluminada	140,-	○	○	0
V20410J	Portavasos en lugar de compartimiento de almacenamiento	70,-	○	○	0
V20855J	Calefacción de asientos y soporte lumbar para asientos originales Mercedes Benz ⁴⁵⁾	730,-	□	□	2
V2113010	Wet Wiper System (limpiaparabrisas con pulverizador integrado) ^{46) 85)}	100,-	□	□	0
V2037810	High Beam Assist (asistente luces altas)	395,-	○	○	0
Carrocería					
V30522150	Toldo (blanco) con iluminación LED regulable, 400 x 250 cm ^{9) 93) 94)}	1.575,-	○	○	32
V30522150	Toldo (plateado) con iluminación LED regulable, 400 x 250 cm ^{9) 93) 94)}	1.575,-	○	○	32
V30522150	Toldo (antracita) incl. iluminación LED regulable, 400 x 250 cm ^{9) 93) 94)}	1.575,-	○	○	32
V30522160	Toldo (blanco) con iluminación LED regulable, 450 x 250 cm ^{9) 93)}	1.720,-	—	○	35
V30522160	Toldo (color plata) con iluminación LED regulable, 450 x 250 cm ^{9) 93)}	1.720,-	—	○	35
V30522160	Toldo (antracita) incl. iluminación LED regulable, 450 x 250 cm ^{9) 93)}	1.720,-	—	○	35
V2007111	Enganche de remolque, cabezal esférico desmontable (máx. 2,0 t) ^{10) 11) 95)}	1.275,-	○	○	33
V2045012	Sistema de gato hidráulico con nivelación automática delantera y trasera ^{96) 97)}	8.125,-	○	○	83
V30330J	Techo en GFK (para vehículos sin cama abatible) ¹³⁾	700,-	○	○	16
V30330J	Techo en GFK (para vehículos con cama abatible) ^{74) 13)}	700,-	○	○	10.5
V30020102	Puerta habitáculo Comfort con ventana, oscurecedor, cubo de basura integrado y cierre de 2 puntos ¹⁴⁾	400,-	□	□	1.5
V20460J	Patatas traseras Comfort (2 unidades) ⁹⁶⁾	400,-	○	○	9
V20062J	Extensión de chasis incl. carga de garaje 450 kg ¹¹⁾	505,-	○	○	26
V3055010	Cierre de seguridad para puerta habitáculo	305,-	○	○	0.5
V3023012	Portabicis para cuatro bicicletas, carga máx. 60 kg	460,-	○	○	14
V3023013	Portabicicletas para dos bicicletas, abatible manualmente, carga máxima 50 kg	1.110,-	○	○	17
V3009011	Claraboya eléctrica con ventilador en la cocina ^{15) 16) 98)}	460,-	○	○	5
V3011016	Claraboya panorámica manual HYMER de 80 x 50 cm y doble cristal, en zona posterior	600,-	○	○	12
V2101010	Caja de almacenamiento bajo el suelo incl. plataforma extraíble en lado derecho	600,-	○	—	16
V2101010	Caja de almacenamiento bajo el suelo incl. plataforma extraíble en lado derecho	600,-	—	○	18
Habitáculo					



El montaje en fábrica del equipamiento opcional aumenta la masa real del vehículo y reduce la masa útil. El peso adicional indicado para los paquetes y el equipamiento opcional muestra el peso adicional en comparación con el equipamiento estándar del modelo o plano correspondiente. El peso total del equipamiento opcional seleccionado no puede superar la masa especificada por el fabricante para el equipamiento opcional en los datos generales de los modelos. Se trata de un valor calculado para cada tipo y plano que HYMER utiliza para determinar el peso máximo disponible para el equipamiento opcional montado de fábrica. Para más

información y explicaciones detalladas sobre el tema del peso, consulte la sección Información legal. Al aumentar la masa máxima admisible, se incrementa la masa especificada por el fabricante para el equipamiento opcional. El aumento se debe a la mayor masa útil por el chasis alternativo, a lo que se le debe restar el incremento de la tara del chasis alternativo y, sobre todo, el peso de las variantes obligatorias de motor más pesadas (por ejemplo, 180 CV). Para obtener una descripción más detallada de todas las dependencias técnicas obligatorias, consulte las explicaciones de las notas al pie.

		Precio € a)	B-MC T 600	B-MC T 680	Peso adicional (kg)*
V2082013	Asientos cabina tapizados, regulables en altura e inclinación, con 2 reposabrazos y así como calefacción de asiento y ajuste lumbar ⁷⁷⁾	1.535,-	○	○	10
V4062010	5a plaza con cinturón de regazo en banqueta sentido contrario a la marcha, derecha ⁹⁹⁾	600,-	○	○	38
V3037510	ISOFIX (fijación asiento infantil para asiento tipo banqueta) ^{100) 101)}	265,-	○	○	3.5
V4052016	Mesa extensible con ajuste de longitud, anchura y altura ¹⁰²⁾	605,-	○	○	18
V4040510	Cajón y bandeja de inserción para el reposacabezas en el grupo de asientos	300,-	○	○	3
V4036611	Almacenamiento abierto en la parte trasera en lugar de los armarios superiores para obtener más espacio		◆	◆	-4
V3031220	Plancha de aluminio damero en garaje posterior	195,-	□	□	7
V50100J	Ducha exterior ubicada en el garaje	295,-	○	○	1
Zona día y noche & iluminación					
V60280J	Transformación del grupo de asientos en cama incl. cojín adicional y pata mesa telescópica ¹⁰³⁾	460,-	○	○	5
V4044017	Grupo de asientos Comfort en forma de L con cojines Lounge y 2 cinturones integrados de 3 puntos	505,-	○	○	10
V60285J	Conversión cama para zona dinette en L con mesa abatible ¹⁰⁴⁾	460,-	○	○	5
V4034011	Sistema Comfort de descanso con somier de láminas para cama(s) trasera(s)	500,-	○	○	3
V40220E	Cama doble escamoteable sobre grupo de asientos con colchón de espuma fría (versión eléctrica) incl. integración techo ^{105) 93)}	2.835,-	○	○	55
V60260J	Cojín adicional entre camas individuales longitudinales incl. cómodo acceso	460,-	○	○	4
V5029211	Sistema de iluminación ambiente: sistema de iluminación de varios niveles con control dinámico e individual de la iluminación (incluida la temperatura de la luz) y la iluminación básica ambiental ¹⁰⁶⁾	700,-	□	□	1
Cocina					
V4020012	Combinación cocina / horno	905,-	○	○	29
Baño					
V40210J	Base en plato de ducha para transitar cómodamente	165,-	○	-	2
Instalación y Tecnología a bordo					
V5028013	Calefacción aire caliente gas 6 kW con boiler agua caliente de 10 litros y calentador de inmersión de 1800 vatios	600,-	○	○	1
V5028021	Calefacción por aire caliente diésel 6 KW con boiler agua caliente 10 l y resistencia eléctrica 1.800 W y sensor de presión de aire (kit de altitud)	1.210,-	○	○	3
V5028014	Calefacción de agua caliente a gas, incluido suelo radiante de garaje ^{79) 61)}	3.440,-	□	□	55
V5026013	Sistema de cambio de bombona de gas automático con CrashSensor y EisEx ¹⁷⁾	375,-	○	○	3
V50250J	Filtro de gas para cambio automático de las bombonas de gas ^{17) 18)}	200,-	○	○	0
V50230J	Toma de gas exterior con válvula de cierre	200,-	○	○	1
V5012515	HYMER-Smart-Battery-System 2.0 - Extensión: Segundo módulo de batería del habitáculo 80 Ah LFP incl. cargador adicional (capacidad total 160 Ah).	1.820,-	□	□	10.5
V5047029	Sistema solar de 2 x 95 vatios con controlador de carga solar (MPPT) y pantalla ⁹⁸⁾	1.720,-	○	○	8
V5047010	Precableado placa solar	200,-	○	○	0.5
V5069710	Filtro de agua para sistema de agua limpia	255,-	○	○	1
V5033018	Aire acondicionado de techo Comfort 2.0: Potencia de refrigeración 2.500 W, potencia calorífica (bomba de calor) 2.000 W ¹⁵⁾	2.635,-	○	○	30
V3064012	Ventilación del baño ¹⁰⁷⁾	300,-	○	○	1
Multimedia					
V5071511	Router Wi-Fi 5G con antena exterior y ranura dual SIM (tarjeta SIM no incluida)	2.025,-	○	○	2
V5054611	Soporte TV 32"	375,-	○	○	4
V5054514	Smart LED TV de 32" con altavoces integrados, mando a distancia y receptor (DVB-T/C, DVB-S2) ²⁸⁾	1.820,-	○	○	10
V5055011	Segunda Smart TV LED en zona dormitorio TFT de 22" con altavoces integrados, DVB-T/C, DVB-S2, cableado y soporte de pared ²⁹⁾	1.465,-	○	○	13
V50440116	Antena plana digital, sin receptor	2.735,-	○	○	17
V50440123	Antena parabólica digital, 80 cm con espejo, sin receptor	2.940,-	○	○	14.5
V50440124	Antena parabólica digital, 80 cm con espejo, Twin LNB	3.245,-	○	○	15.5
Tapicerías & Mobiliario					
V100904032	Decoración del mobiliario Matara Teak		◆	◆	0
V100704163	Tapicería Luxor		◆	◆	0
V100704164	Tapicería Lagos		◆	◆	0
V100704165	Tapicería Porto		◆	◆	0
V100704171	Combinación piel / tejido Valletta	1.005,-	○	○	4



El montaje en fábrica del equipamiento opcional aumenta la masa real del vehículo y reduce la masa útil. El peso adicional indicado para los paquetes y el equipamiento opcional muestra el peso adicional en comparación con el equipamiento estándar del modelo o plano correspondiente. El peso total del equipamiento opcional seleccionado no puede superar la masa especificada por el fabricante para el equipamiento opcional en los datos generales de los modelos. Se trata de un valor calculado para cada tipo y plano que HYMER utiliza para determinar el peso máximo disponible para el equipamiento opcional montado de fábrica. Para más

información y explicaciones detalladas sobre el tema del peso, consulte la sección Información legal. Al aumentar la masa máxima admisible, se incrementa la masa especificada por el fabricante para el equipamiento opcional. El aumento se debe a la mayor masa útil por el chasis alternativo, a lo que se le debe restar el incremento de la tara del chasis alternativo y, sobre todo, el peso de las variantes obligatorias de motor más pesadas (por ejemplo, 180 CV). Para obtener una descripción más detallada de todas las dependencias técnicas obligatorias, consulte las explicaciones de las notas al pie.

		Precio € a)	B-MC T 600	B-MC T 680	Peso adicional (kg)*
V100704166	Combinación tapicería tejido/piel: Tenerife	3.040,-	○	○	4
V100704090	Tapicería en piel Grigio	3.040,-	○	○	6.5
V100704167	Tapicería piel Isola	3.040,-	○	○	6.5
V602104011	Moqueta Laguna	400,-	○	○	7
Packs					
V8006414	Línea de equipamiento Plus	3.560,-	○	○	0
V8006415	Línea de equipamiento Premium Perfiladas	6.560,-	○	○	5
V8031023	Pack Invierno ^{56) 85)}	1.415,-	○	○	3
V8028914	Pack Style ⁸⁴⁾	1.210,-	○	○	0
V8007113	Pack Autonomía XL	4.870,-	○	○	36.5
V8007112	Pack Autonomía XL	6.600,-	○	○	52
V8039011	Pack Living Comfort	1.680,-	○	○	9
V8005014	Arktis Pack	4.955,-	○	○	79.5

● Equipamiento de serie ○ Equipamiento opcional ▲ Obligatorio △ Desconocido en el momento de la publicación Rogamos tenga en cuenta la información en la página 100
 ◆ A petición (sin sobreprecio) — No posible □ Disponible en Pack



El montaje en fábrica del equipamiento opcional aumenta la masa real del vehículo y reduce la masa útil. El peso adicional indicado para los paquetes y el equipamiento opcional muestra el peso adicional en comparación con el equipamiento estándar del modelo o plano correspondiente. El peso total del equipamiento opcional seleccionado no puede superar la masa especificada por el fabricante para el equipamiento opcional en los datos generales de los modelos. Se trata de un valor calculado para cada tipo y plano que HYMER utiliza para determinar el peso máximo disponible para el equipamiento opcional montado de fábrica. Para más

información y explicaciones detalladas sobre el tema del peso, consulte la sección Información legal. Al aumentar la masa máxima admisible, se incrementa la masa especificada por el fabricante para el equipamiento opcional. El aumento se debe a la mayor masa útil por el chasis alternativo, a lo que se le debe restar el incremento de la tara del chasis alternativo y, sobre todo, el peso de las variantes obligatorias de motor más pesadas (por ejemplo, 180 CV). Para obtener una descripción más detallada de todas las dependencias técnicas obligatorias, consulte las explicaciones de las notas al pie.

PRECIOS Y DATOS TÉCNICOS HYMER CLASE-B MODERNCOMFORT I



	B-MC I 600	B-MC I 680
Chasis de serie	Mercedes-Benz Sprinter 315 CDI	Mercedes-Benz Sprinter 315 CDI
Tipo de tracción	Tracción delantera	Tracción delantera
kW (CV)	110 (150)	110 (150)
Tipo de emisiones	Euro VI-E	Euro VI-E
Longitud / Anchura / Altura (cm)	719 ¹⁾ / 229 ²⁾ / 298 ³⁾	739 ¹⁾ / 229 ²⁾ / 298 ³⁾
Anchura carrocería / Anchura interior (cm)	219 / 212	219 / 212
Altura interior en zona de día (cm)	198	198
Distancia entre ejes (mm)	4000	4200
Masa en orden de marcha (-/+ 5%) (kg)*	3139 (2982 - 3296)*	3193 (3033 - 3353)*
Masa especificada por el fabricante para el equipamiento opcional (kg)*	69	13
Masa máxima técnicamente admisible (kg)*	3500	3500
Masa remolcable máxima técnicamente admisible (kg)*	2000 ○ ⁴⁾	2000 ○ ⁴⁾
Plazas homologadas (incluido el conductor)*	3 - 5 ○ ⁵⁾	3 - 5 ○ ⁵⁾
Aislamiento suelo / pared / techo (mm)	41 / 34 / 34	41 / 34 / 34
Dimensiones portones espacio de almace. /garaje An x Al (cm)	99 x 123	99 x 123
Dimensiones cama: cama abatible Ln x An (cm)	194 x 145 / 2x 194 x 65 ○	194 x 145 / 2x 194 x 65 ○
Medidas cama: cama posterior L x An (cm)	195 x 84 / 187 x 84	200 x 84 / 188 x 84
Medidas cama: cama central L x An (cm)	200 x 110 - 50 ○	200 x 110 - 50 ○
Plazas noche	4 - 5 ○	4 - 5 ○
Baño An x Al (cm)	125 x 85	90 x 80
Ducha separada An x Pr (cm)		70 x 65
Armario ropero An x Pr x Al (cm)	56 x 70 x 83 / 51 x 74 x 67	71 x 70 x 83 / 51 x 74 x 67
Cocina An x Pr x Alt (cm)	93 x 98 x 93	93 x 98 x 93
Volumen frigorífico (de los cuales compartimento congelador) (lts)	150 (17)	150 (17)
Calfacción de serie	aire caliente gas, 6 kW	aire caliente gas, 6 kW
Compartimento para bombonas de gas (peso en llenado)	2 x 11kg	2 x 11kg
Capacidad total del depósito de agua limpia (l)	180	180
Depósito de agua limpia en conducción nivel de llenado (l)	20	20
Depósito de aguas residuales (l)	150	150
Enchufes 230 V / 12 V / USB	4 / 2 / 4	4 / 2 / 4

- Equipamiento de serie ○ Equipamiento opcional ▲ Obligatorio △ Desconocido en el momento de la publicación
◆ A petición (sin sobreprecio) — No posible □ Disponible en Pack



* INFO

La masa en orden de marcha indicada hace referencia un valor estándar establecido durante el procedimiento de homologación de tipo. Debido a las tolerancias de fabricación, la masa pesada real en orden de marcha puede desviarse del valor indicado anteriormente. Se admiten y permiten legalmente desviaciones de hasta ±5 % de la masa en orden de marcha. El rango admisible en kilogramos se indica entre paréntesis tras la masa en orden de marcha. La masa especificada por el fabricante para el equipamiento opcional equivale a un valor calculado para cada tipo y plano que HYMER utiliza para determinar el peso máximo disponible para el equipamiento opcional montado de fábrica. La limitación del equipamiento opcional pretende garantizar que la masa útil mínima, es decir, la masa libre prescrita por ley para el equipaje y los accesorios montados posteriormente, esté en realidad disponible en la capacidad de carga de los vehículos suministrados por HYMER. El peso real de su vehículo de fábrica

únicamente puede determinarse cuando se pesa al final de la línea. Si, en casos excepcionales, el pesaje indica que la posibilidad de carga real es inferior a la masa útil mínima debido a una desviación de peso permitida y a pesar de la limitación del equipamiento opcional, comprobaremos con usted y su distribuidor si debemos, por ejemplo, aumentar la masa máxima admisible del vehículo, reducir el número de plazas de asiento o retirar el equipamiento opcional antes de entregar el vehículo. No deben superarse la masa máxima técnicamente admisible del vehículo ni la masa máxima técnicamente admisible sobre el eje. Para más información y explicaciones detalladas sobre el tema del peso y la configuración del vehículo, consulte la sección Información legal. Para obtener una descripción más detallada de todas las dependencias técnicas obligatorias, consulte las explicaciones en la sección Notas al pie.


EQUIPAMIENTO DE SERIE HYMER CLASE-B MODERNCOMFORT I

B-MC | 600
B-MC | 680

Chasis	B-MC 600	B-MC 680
Mercedes-Benz Sprinter 3,5 t - 315 CDI - 110 KW/150 CV - Euro VI-E ³⁹⁾	●	●
Base	B-MC 600	B-MC 680
Plancha exterior aluminio en blanco Carrara	●	●
Chasis Super Ligero (SLC - Super Light Chassis)	●	●
Cambio automático 9G-TRONIC incl. Hold function	●	●
Depósito de carburante 92 l	●	●
Depósito AdBlue 22 l	●	●
Retrovisores exteriores suspendidos, calefactables y regulables eléctricamente, incl. espejo gran angular	●	●
Chasis con suspensión Comfort	●	●
Luces de día LED e indicadores de dirección LED integrados en los faros HYMER	●	●
Aislamiento del compartimento del motor y revestimiento debajo del suelo de la cabina de conducción	●	●
Guardabarros en eje delantero y trasero	●	●
Eje delantero reforzado	●	●
Preinstalación enganche remolque	●	●
Llantas acero 16" con embellecedores de rueda y neumáticos para todas las estaciones	●	●
Pack acústico Mercedes-Benz	●	●
Portavasos en lugar de compartimento de almacenamiento	●	●
Función ECO-Start-Stop	●	●
Freno de estacionamiento eléctrico	●	●
Airbag para conductor y pasajero ⁴⁰⁾	●	●
Soporte para bebidas conductor y acompañante	●	●
Aire acondicionado semi-automático TEMPMATIC	●	●
Keyless Start (Botón de arranque y parada para un cómodo arranque del motor)	●	●
Cuadro de instrumentos con pantalla a color Mercedes-Benz	●	●
Tapa con bisagras para el compartimento de almacenamiento central en el tablero de instrumentos	●	●
Volante multifunción	●	●
Estante abierto en lado acompañante	●	●
Calefacción aire caliente adicional eléctrica	●	●
ABS (sistema antibloqueo) / ASR (antideslizante) / EBV (distribución electrónica de frenos) y ESP (programa de estabilización electrónica)	●	●
Active Brake Assist (Asistencia de frenado activa)	●	●
Active Lane Keeping Assist (asistente mantenimiento de carril activo)	●	●
Attention Assist	●	●
Encendido automático de los faros	●	●
Hill Start Assist	●	●
Asistente de velocidad inteligente	●	●
Sensor lluvia	●	●
Crosswind Assist (Asistente Viento Lateral)	●	●
Tempomat con botones multifunción en el volante	●	●
Sistema multimedia MBUX de 10,25" con cámara de visión trasera, control por voz y pantalla táctil	●	●
Carrocería	B-MC 600	B-MC 680
Aislamiento óptimo sándwich PUAL alu/alu (pared 34 mm / techo 34 mm)	●	●
Suelo en GFK con aislamiento XPS (suelo de 41mm)	●	●
Puerta de entrada Maxi de 60 cm, con panel interior, ventana con oscurecedor y cubo de basura	●	●
Peldaño de entrada eléctrico, 1 nivel	●	●
Exclusiva iluminación multifuncional posterior HYMER en tecnología híbrida LED	●	●
Puerta conductor con elevelunas eléctrico e iluminación de entrada	●	●
Gran compartimento de carga con acceso desde el exterior, que incluye un compartimento extra profundo con acceso desde el interior	●	●
Capacidad de carga del garaje hasta 350 kg (450 kg opcional). Debe tenerse en cuenta la carga del eje	●	●
Portones garaje grandes, lado derecho e izquierdo	●	●
Doble suelo calefactable inc. compartimentos de almacenamiento	●	●
Claraboya transparente 40 x 40 cm con oscurecedor y mosquitera sobre cama trasera	●	●
Claraboya panorámica HYMER manual de 80 x 50 cm, doble acristalamiento con iluminación LED en la zona de estar.	●	●
Ventanas abatibles posteriores izq y drch con oscurecedor y mosquitera	●	●
Claraboya traslúcida de 40 x 40 cm con oscurecedor y mosquitera sobre la ducha separada	—	●
Habitáculo	B-MC 600	B-MC 680
Asientos cabina tapizados a conjunto con el habitáculo, giratorios, regulables en altura e inclinación y con 2 reposabrazos	●	●
Parasol integrado para conductor y acompañante	●	●
Mesa Luxus: giratoria 360 °, desplazable longitudinal y transversalmente	●	●

	B-MC I 600	B-MC I 680
Oscurecedores cabina conducción con tejido plisado de alta calidad	●	●
Todos los armarios superiores con cierre y sistema Soft-Close	●	●
Mosquitera en puerta de entrada	●	●
Rieles de amarre en el garaje para asegurar la carga	●	●
Zona día y noche & iluminación		
Banqueta 2 personas	●	●
Cama abatible regulable manualmente	●	●
Elementos de mobiliario ergonómicos multifuncionales	●	●
Colchón de espuma fría multizona incl. cubrecolchón de alta calidad (tejido de punto) para ventilación en la parte trasera	●	●
Iluminación interior completamente a LED	●	●
Iluminación superficie de trabajo a LED	●	●
Iluminación nocturna	●	●
Iluminación LED regulable	●	●
Grupo de asientos Comfort en forma de L con cojines Lounge y 2 cinturones integrados de 3 puntos	●	●
Cocina		
Frigorífico compresor de 150 l (12 V o 230 V) incl. congelador con excelente capacidad de refrigeración y modo nocturno silencioso	●	●
Cocina grande con tapa de cristal y funcionamiento frontal	●	●
Cajones de la cocina con función Servo-Soft y cubertero y cierre centralizado	●	●
Cajones de cocina extra anchos y libremente divisibles	●	●
Fregadero extra profundo con grifo alto	●	●
Cubo de basura de 8 l en el cajón de la cocina (también se puede fijar de forma flexible al cajón)	●	●
Baño		
Barra de ropa giratoria sobre la ducha	—	●
Instalación y Tecnología a bordo		
Calefacción de aire caliente a gas de 6 kW con boiler agua caliente de 10 litros	●	●
Display LCD para calefacción	●	●
HYMER Connect para controlar y supervisar las funciones inteligentes del vehículo a través de la aplicación HYMER Connect ⁵²⁾	●	●
Concepto de calefacción de la cabina con mayor calentamiento de aire caliente incl. salpicadero calefactable en condiciones estacionarias	●	●
Calefacción aire caliente en dormitorio posterior regulable por separado	●	●
Pantalla táctil de 7 pulgadas para un control cómodo de las funciones inteligentes del vehículo	●	●
Compartimento gas extra profundo para cambiar fácilmente la bombona de gas con acceso conveniente a través del portón exterior	●	●
Booster de carga para la carga segura de la batería adicional durante el viaje (hasta 70 A)	●	●
HYMER Smart Battery System 2.0 - Módulo de batería de montaje en superficie 80 Ah LFP (capacidad total 80 Ah)	●	●
Doble USB en el grupo de asientos (USB A/C)	●	●
Depósito de agua limpia 20/180 l aislado y calefactado	●	●
Depósito de aguas residuales 150 l aislado y calefactado	●	●
Indicador de nivel de agua Smart Connect (en incrementos del 1%)	●	●
Sistema de agua presurizada que incluye control electrónico	●	●
Vaciado eléctrico del depósito de aguas residuales con interruptor en salpicadero	●	●
Multimedia		
Preinstalación de radio / TV incl. enchufes 12 V y 230 V, 2 altavoces en cabina, 2 altavoces posteriores, radio y antena DVB-T2	●	●
Radio DAB	●	●
Tapicerías & Mobiliario		
Decoración del mobiliario Rochefort Nut	●	●
Tapicería Bogota	●	●
Packs		
Equipamiento de serie	●	●

LÍNEAS DE EQUIPAMIENTO HYMER CLASE-B MODERNCOMFORT I

	Equipamiento de serie	Línea de equipamiento Plus	Línea de equipamiento Premium
			
Cambio automático 9G-TRONIC incl. Hold function	●	●	●
Eje delantero reforzado	●	●	●
Pack acústico Mercedes-Benz	●	●	●
Freno de estacionamiento eléctrico	●	●	●
Aire acondicionado semi-automático TEMPOMATIC	●	●	—
Cuadro de instrumentos con pantalla a color Mercedes-Benz	●	●	●
Volante multifunción	●	●	●
Tempomat con botones multifunción en el volante	●	●	●
Active Lane Keeping Assist (asistente mantenimiento de carril activo)	●	●	●
Attention Assist	●	●	●
Sensor lluvia	●	●	●
Radio DAB	●	●	●
Sistema multimedia MBUX de 10,25" con cámara de visión trasera, control por voz y pantalla táctil	●	●	●
Volante de piel (con cambio automático)	—	●	●
Active Distance Assistant DISTRONIC PLUS incl. volante multifunción	—	●	●
Asistente -indicador señales de tráfico	—	●	●
Integración de navegación y teléfono inteligente para el sistema MBUX	—	●	●
Faros delanteros HYMER Premium full-LED	—	—	●
Almacenamiento para Smartphones incl. función de carga inalámbrica e indicador de nivel de carga	—	—	●
Pack de carga en salpicadero (2 conexiones USB-C con 5 V y 1 enchufe de 12 V)	—	—	●
Aire acondicionado THERMOTRONIC totalmente automático	—	—	●
Peso adicional Línea de equipamiento (kg)*	0	0	4
Precio Pack (IVA incl.) €		3.560,-	6.355,-

● Equipamiento de serie ○ Equipamiento opcional ▲ Obligatorio △ Desconocido en el momento de la publicación
◆ A petición (sin sobreprecio) — No posible □ Disponible en Pack



* INFO

El montaje en fábrica del equipamiento opcional aumenta la masa real del vehículo y reduce la masa útil. El peso adicional indicado para los paquetes y el equipamiento opcional muestra el peso adicional en comparación con el equipamiento estándar del modelo o plano correspondiente. El peso total del equipamiento opcional seleccionado no puede superar la masa especificada por el fabricante para el

equipamiento opcional en los datos generales de los modelos. Se trata de un valor calculado para cada tipo y plano que HYMER utiliza para determinar el peso máximo disponible para el equipamiento opcional montado de fábrica. Para más información y explicaciones detalladas sobre el tema del peso, consulte la sección Información legal.

PACKS HYMER CLASE-B MODERNCOMFORT I

Packs	Pack Autonomía XL	Pack Autonomía XL
HYMER-Smart-Battery-System 2.0 - Extensión: Segundo módulo de batería del habitáculo 80 Ah LFP incl. cargador adicional (capacidad total 160 Ah).	●	●
HYMER-Smart-Battery-System 2.0 - Extensión: Tercer módulo de batería del habitáculo 80 Ah LFP (capacidad total 240 Ah).	●	●
Inversor de 12V a 230V, 1600VA, 2.800W de potencia máxima, incluye cargador adicional de 70A	●	—
HYMER-Smart-Battery-System 2.0 - Ampliación: cuarto módulo de batería 80 Ah LFP (capacidad total 320 Ah)	—	●
Inversor 12V a 230V, 2000VA, 3.500W de potencia pico incl. cargador adicional de 80A	—	●
Precio Pack (IVA incl.) €	4.870,-	6.600,-
Peso adicional (kg)*	36.5	52

Pack Living Comfort

Paneles de fieltro en garaje

Sábanas bajas a medida para camas traseras adaptadas individualmente a colchones

2 cojines con funda

Sistema de iluminación ambiente: sistema de iluminación de varios niveles con control dinámico e individual de la iluminación (incluida la temperatura de la luz) y la iluminación básica ambiental

4 tomas adicionales de 230 V / 2 tomas USB dobles

Precio Pack (IVA incl.)	1.415,-
Peso adicional (kg)*	9

Arktis Pack

Calefacción de agua caliente a gas, incluido suelo radiante de garaje

Intercambiador de calor para calefacción agua caliente

Preinstalación intercambiador de calor Mercedes-Benz

Puerta habitáculo Comfort con ventana, oscurecedor, cubo de basura integrado y cierre de 2 puntos

Plancha de aluminio damero en garaje posterior

Acrilamiento aislante para ventana laterales de cabina y puerta del conductor

Esterilla térmica aislante exterior para parabrisas

Esterilla aislante para espacio inferior cabina conducción

Calefacción auxiliar (ayuda a la calefacción cuando se calienta el vehículo)

Precio Pack (IVA incl.)	5.745,-
Peso adicional (kg)*	85.5

- Equipamiento de serie ○ Equipamiento opcional ▲ Obligatorio △ Desconocido en el momento de la publicación
 ◆ A petición (sin sobreprecio) — No posible □ Disponible en Pack



* INFO

El montaje en fábrica del equipamiento opcional aumenta la masa real del vehículo y reduce la masa útil. El peso adicional indicado para los paquetes y el equipamiento opcional muestra el peso adicional en comparación con el equipamiento estándar del modelo o plano correspondiente. El peso total del equipamiento opcional seleccionado no puede superar la masa especificada por el fabricante para el

equipamiento opcional en los datos generales de los modelos. Se trata de un valor calculado para cada tipo y plano que HYMER utiliza para determinar el peso máximo disponible para el equipamiento opcional montado de fábrica. Para más información y explicaciones detalladas sobre el tema del peso, consulte la sección Información legal.

EQUIPAMIENTO OPCIONAL HYMER CLASE-B MODERNCOMFORT I

		Precio € a)	B-MC I 600	B-MC I 680	Peso adicional (kg)*
Chasis					
	Mercedes-Benz Sprinter 3,5 t - 317 CDI - 125 KW/170 CV - Euro VI-E ³⁹⁾	2.225,-	○	○	0
	Mercedes-Benz Sprinter 4,43 t - 415 CDI - 110 KW/150 CV - Euro VI-E ⁹¹⁾	1.615,-	○	○	13
	Mercedes-Benz Sprinter 4,43 t - 417 CDI - 125 KW/170 CV - Euro VI-E ⁹¹⁾	3.435,-	○	○	13
V201103880	Variante de peso 3.880 kg (Mercedes-Benz Sprinter 415/417 CDI)		◆	◆	0
V201104500	Variante de peso 4.500 kg (Mercedes-Benz Sprinter 415/417 CDI) ⁹²⁾		◆	◆	0
V201103500	Reducción de MMA/MTMA a 3.5 t (solo para Mercedes-Benz Sprinter 415/417 CDI)		◆	◆	0
Base					
V3003011	Color exterior Crystal-Silver metalizado	4.055,-	○	○	30
V2051065	Depósito carburante 65 l	100,-	○	○	-24
V2062110	Faros antiniebla halógenos ¹⁰⁸⁾	295,-	○	○	1
V2062112	Faros antiniebla LED incl. luz estática en las curvas ⁸⁹⁾	805,-	○	○	1.5
V3071010	Cierre centralizado para puerta conductor, puerta habitáculo y portones garaje ⁶¹⁾	705,-	○	○	7
V2021027	Llantas aluminio 16" originales (color negro) en neumáticos 4 estaciones ^{48) 91)}	1.415,-	○	○	4
V2021027	Llantas aluminio 16" (color plata) con neumáticos 4 estaciones ^{48) 91)}	1.415,-	○	○	4
V2021041	Llantas aluminio 17" (color plata) con neumáticos de verano ⁴⁸⁾	1.680,-	○	○	-7
V2074010	Sensores de presión de neumáticos	500,-	○	○	0.5
V2090512	Separador de rueda eje delantero (total 60 mm)	345,-	○	○	9.5
V2054515	Volante calefactable ⁵⁶⁾	375,-	○	○	1
Carrocería					
V30522160	Toldo (blanco) con iluminación LED regulable, 450 x 250 cm ^{9) 71)}	1.720,-	○	—	35
V30522160	Toldo (color plata) con iluminación LED regulable, 450 x 250 cm ^{9) 71)}	1.720,-	○	—	35
V30522160	Toldo (antracita) incl. iluminación LED regulable, 450 x 250 cm ^{9) 71)}	1.720,-	○	—	35
V30522170	Toldo (blanco) con iluminación LED regulable, 500 x 250 cm ^{9) 71)}	1.820,-	—	○	38
V30522170	Toldo (color plata) con iluminación LED regulable, 500 x 250 cm ^{9) 71)}	1.820,-	—	○	38
V30522170	Toldo (antracita) con iluminación LED regulable, 500 x 250 cm ^{9) 71)}	1.820,-	—	○	38
V2007111	Enganche de remolque, cabezal esférico desmontable (máx. 2,0 t) ^{10) 11) 95)}	1.275,-	○	○	33
V30020102	Puerta habitáculo Comfort con ventana, oscurecedor, cubo de basura integrado y cierre de 2 puntos ¹⁴⁾	400,-	□	□	1.5
V20062J	Extensión de chasis incl. carga de garaje 450 kg ¹¹⁾	505,-	○	○	26
V3020211	Escalón eléctrico para puerta conductor (extracción automática cuando se abre la puerta)	460,-	○	○	8
V30330J	Techo en GFK con sensibilidad reducida al granizo ¹³⁾	700,-	○	○	19.5
V2045012	Sistema de gato hidráulico con nivelación automática delantera y trasera ^{97) 96)}	8.125,-	○	○	83
V20460J	Patas traseras Comfort (2 unidades) ⁹⁶⁾	400,-	○	○	9
V3055012	Cerradura de seguridad para puerta conductor y habitáculo	600,-	○	○	1
V3023013	Portabicicletas para dos bicicletas, abatible manualmente, carga máxima 50 kg	1.110,-	○	○	17
V3023012	Portabicis para cuatro bicicletas, carga máx. 60 kg	460,-	○	○	14
V3011016	Claraboya panorámica manual HYMER de 80 x 50 cm y doble cristal, en zona posterior	600,-	○	○	12
V3008010	Claraboya 40 x 40 cm con oscurecedor y mosquitera (zona delantera) ¹⁰⁹⁾	200,-	○	○	2
V3009011	Claraboya eléctrica con ventilador en la cocina ^{15) 16)}	460,-	○	○	5
V2101010	Caja de almacenamiento bajo el suelo incl. plataforma extraíble en lado derecho	600,-	○	—	16
V2101010	Caja de almacenamiento bajo el suelo incl. plataforma extraíble en lado derecho	600,-	—	○	18
Habitáculo					
V3072010	Compartimento con cierre, lado acompañante	200,-	○	○	3
V4062010	5a plaza con cinturón de regazo en banqueta sentido contrario a la marcha, derecha ⁹⁹⁾	600,-	○	○	38
V20855J	Calefacción y soporte lumbar en asientos cabina	730,-	○	○	0
V3037510	ISOFIX (fijación asiento infantil para asiento tipo banqueta) ^{100) 101)}	265,-	○	○	3.5
V6001014	Oscurecedor parabrisas para disponer de privacidad (manual, de arriba a abajo) ⁴⁸⁾	505,-	○	○	4
V40070J	Armarios superiores en zona delantera en lugar de cama abatible (incl. claraboya en cocina)	560,-	○	○	-10
V4052016	Mesa extensible con ajuste de longitud, anchura y altura ¹⁰²⁾	605,-	○	○	18
V4036611	Almacenamiento abierto en la parte trasera en lugar de los armarios superiores para obtener más espacio		◆	◆	-4



El montaje en fábrica del equipamiento opcional aumenta la masa real del vehículo y reduce la masa útil. El peso adicional indicado para los paquetes y el equipamiento opcional muestra el peso adicional en comparación con el equipamiento estándar del modelo o plano correspondiente. El peso total del equipamiento opcional seleccionado no puede superar la masa especificada por el fabricante para el equipamiento opcional en los datos generales de los modelos. Se trata de un valor calculado para cada tipo y plano que HYMER utiliza para determinar el peso máximo disponible para el equipamiento opcional montado de fábrica. Para más

información y explicaciones detalladas sobre el tema del peso, consulte la sección Información legal. Al aumentar la masa máxima admisible, se incrementa la masa especificada por el fabricante para el equipamiento opcional. El aumento se debe a la mayor masa útil por el chasis alternativo, a lo que se le debe restar el incremento de la tara del chasis alternativo y, sobre todo, el peso de las variantes obligatorias de motor más pesadas (por ejemplo, 180 CV). Para obtener una descripción más detallada de todas las dependencias técnicas obligatorias, consulte las explicaciones de las notas al pie.

		Precio € a)	B-MC I 600	B-MC I 680	Peso adicional (kg)*
V3031220	Plancha de aluminio damero en garaje posterior	195,-	<input type="checkbox"/>	<input type="checkbox"/>	7
V4040510	Cajón y bandeja de inserción para el reposacabezas en el grupo de asientos	300,-	<input type="radio"/>	<input type="radio"/>	3
V50100J	Ducha exterior ubicada en el garaje	295,-	<input type="radio"/>	<input type="radio"/>	1
Zona día y noche & iluminación					
V4034010	Sistema de descanso con somier de platos para cama delantera	460,-	<input type="radio"/>	<input type="radio"/>	3
V4034011	Sistema Comfort de descanso con somier de láminas para cama(s) trasera(s)	500,-	<input type="radio"/>	<input type="radio"/>	3
V40350J	Escalera para cama abatible	75,-	<input type="radio"/>	<input type="radio"/>	5
V60285J	Conversión cama para zona dinette en L con mesa abatible	460,-	<input type="radio"/>	<input type="radio"/>	5
V60260J	Cojín adicional entre camas individuales longitudinales incl. cómodo acceso	460,-	<input type="radio"/>	<input type="radio"/>	4
V5029211	Sistema de iluminación ambiente: sistema de iluminación de varios niveles con control dinámico e individual de la iluminación (incluida la temperatura de la luz) y la iluminación básica ambiental ¹⁰⁶⁾	700,-	<input type="checkbox"/>	<input type="checkbox"/>	1
Cocina					
V4020012	Combinación cocina / horno	905,-	<input type="radio"/>	<input type="radio"/>	29
Baño					
V40210J	Base en plato de ducha para transitar cómodamente	165,-	<input type="radio"/>	—	2
Instalación y Tecnología a bordo					
V5028013	Calefacción aire caliente gas 6 kW con boiler agua caliente de 10 litros y calentador de inmersión de 1800 vatios	600,-	<input type="radio"/>	<input type="radio"/>	1
V5028021	Calefacción por aire caliente diésel 6 KW con boiler agua caliente 10 l y resistencia eléctrica 1.800 W y sensor de presión de aire (kit de altitud)	1.210,-	<input type="radio"/>	<input type="radio"/>	3
V5028014	Calefacción de agua caliente a gas, incluido suelo radiante de garaje ^{110) 79)}	3.440,-	<input type="checkbox"/>	<input type="checkbox"/>	55
V5026013	Sistema de cambio de bombona de gas automático con CrashSensor y EisEx ¹⁷⁾	375,-	<input type="radio"/>	<input type="radio"/>	3
V50250J	Filtro de gas para cambio automático de las bombonas de gas ^{17) 18)}	200,-	<input type="radio"/>	<input type="radio"/>	0
V50230J	Toma de gas exterior con válvula de cierre	200,-	<input type="radio"/>	<input type="radio"/>	1
V5012515	HYMER-Smart-Battery-System 2.0 - Extensión: Segundo módulo de batería del habitáculo 80 Ah LFP incl. cargador adicional (capacidad total 160 Ah).	1.820,-	<input type="checkbox"/>	<input type="checkbox"/>	10.5
V5047029	Sistema solar de 2 x 95 vatios con controlador de carga solar (MPPT) y pantalla	1.720,-	<input type="radio"/>	<input type="radio"/>	8
V5047010	Precableado placa solar	200,-	<input type="radio"/>	<input type="radio"/>	0.5
V5069710	Filtro de agua para sistema de agua limpia	255,-	<input type="radio"/>	<input type="radio"/>	1
V5033018	Aire acondicionado de techo Comfort 2.0: Potencia de refrigeración 2.500 W, potencia calorífica (bomba de calor) 2.000 W ¹⁵⁾	2.635,-	<input type="radio"/>	<input type="radio"/>	30
V3064012	Ventilación del baño	300,-	<input type="radio"/>	<input type="radio"/>	1
Multimedia					
V5071511	Router Wi-Fi 5G con antena exterior y ranura dual SIM (tarjeta SIM no incluida)	2.025,-	<input type="radio"/>	<input type="radio"/>	2
V5054611	Soporte TV 32"	375,-	<input type="radio"/>	<input type="radio"/>	4
V5054514	Smart LED TV de 32" con altavoces integrados, mando a distancia y receptor (DVB-T/C, DVB-S2) ²⁸⁾	1.820,-	<input type="radio"/>	<input type="radio"/>	10
V5055011	Segunda Smart TV LED en zona dormitorio TFT de 22" con altavoces integrados, DVB-T/C, DVB-S2, cableado y soporte de pared ²⁹⁾	1.465,-	<input type="radio"/>	<input type="radio"/>	13
V50440116	Antena plana digital, sin receptor	2.735,-	<input type="radio"/>	<input type="radio"/>	17
V50440123	Antena parabólica digital, 80 cm con espejo, sin receptor	2.940,-	<input type="radio"/>	<input type="radio"/>	14.5
V50440124	Antena parabólica digital, 80 cm con espejo, Twin LNB	3.245,-	<input type="radio"/>	<input type="radio"/>	15.5
Tapicerías & Mobiliario					
V100904032	Decoración del mobiliario Matara Teak		◆	◆	0
V100704163	Tapicería Luxor		◆	◆	0
V100704164	Tapicería Lagos		◆	◆	0
V100704165	Tapicería Porto		◆	◆	0
V100704171	Combinación piel / tejido Valletta	1.005,-	<input type="radio"/>	<input type="radio"/>	4
V100704166	Combinación tapicería tejido/piel: Tenerife	3.040,-	<input type="radio"/>	<input type="radio"/>	4
V100704090	Tapicería en piel Grigio	3.040,-	<input type="radio"/>	<input type="radio"/>	6.5
V100704167	Tapicería piel Isola	3.040,-	<input type="radio"/>	<input type="radio"/>	6.5
V602104011	Moqueta Laguna	400,-	<input type="radio"/>	<input type="radio"/>	7
Packs					
V8006420	Línea de equipamiento Plus	3.560,-	<input type="radio"/>	<input type="radio"/>	0
V8006421	Línea de equipamiento Premium	6.355,-	<input type="radio"/>	<input type="radio"/>	4



El montaje en fábrica del equipamiento opcional aumenta la masa real del vehículo y reduce la masa útil. El peso adicional indicado para los paquetes y el equipamiento opcional muestra el peso adicional en comparación con el equipamiento estándar del modelo o plano correspondiente. El peso total del equipamiento opcional seleccionado no puede superar la masa especificada por el fabricante para el equipamiento opcional en los datos generales de los modelos. Se trata de un valor calculado para cada tipo y plano que HYMER utiliza para determinar el peso máximo disponible para el equipamiento opcional montado de fábrica. Para más

información y explicaciones detalladas sobre el tema del peso, consulte la sección Información legal. Al aumentar la masa máxima admisible, se incrementa la masa especificada por el fabricante para el equipamiento opcional. El aumento se debe a la mayor masa útil por el chasis alternativo, a lo que se le debe restar el incremento de la tara del chasis alternativo y, sobre todo, el peso de las variantes obligatorias de motor más pesadas (por ejemplo, 180 CV). Para obtener una descripción más detallada de todas las dependencias técnicas obligatorias, consulte las explicaciones de las notas al pie.

		Precio € a)			Peso adicional (kg)*
			B-MC I 600	B-MC I 680	
V8039011	Pack Living Comfort	1.415,-	<input type="radio"/>	<input type="radio"/>	9
V8007113	Pack Autonomía XL	4.870,-	<input type="radio"/>	<input type="radio"/>	36.5
V8007112	Pack Autonomía XL	6.600,-	<input type="radio"/>	<input type="radio"/>	52
V8005013	Arktis Pack	5.745,-	<input type="radio"/>	<input type="radio"/>	85.5

Equipamiento de serie
 Equipamiento opcional
 Obligatorio
 Desconocido en el momento de la publicación
Rogamos tenga en cuenta la información en la página 100
 A petición (sin sobreprecio)
 No posible
 Disponible en Pack



* INFO

El montaje en fábrica del equipamiento opcional aumenta la masa real del vehículo y reduce la masa útil. El peso adicional indicado para los paquetes y el equipamiento opcional muestra el peso adicional en comparación con el equipamiento estándar del modelo o plano correspondiente. El peso total del equipamiento opcional seleccionado no puede superar la masa especificada por el fabricante para el equipamiento opcional en los datos generales de los modelos. Se trata de un valor calculado para cada tipo y plano que HYMER utiliza para determinar el peso máximo disponible para el equipamiento opcional montado de fábrica. Para más

información y explicaciones detalladas sobre el tema del peso, consulte la sección Información legal. Al aumentar la masa máxima admisible, se incrementa la masa especificada por el fabricante para el equipamiento opcional. El aumento se debe a la mayor masa útil por el chasis alternativo, a lo que se le debe restar el incremento de la tara del chasis alternativo y, sobre todo, el peso de las variantes obligatorias de motor más pesadas (por ejemplo, 180 CV). Para obtener una descripción más detallada de todas las dependencias técnicas obligatorias, consulte las explicaciones de las notas al pie.

PRECIOS Y DATOS TÉCNICOS HYMER CLASE-B MASTERLINE T



B-ML T 780	
Chasis de serie	Mercedes-Benz Sprinter 415 CDI
Tipo de tracción	Tracción delantera
kW (CV)	110 (150)
Tipo de emisiones	Euro VI-E
Longitud / Anchura / Altura (cm)	789 ¹⁾ / 235 ²⁾ / 298 ³⁾
Anchura carrocería / Anchura interior (cm)	225 / 218
Altura interior en zona de día (cm)	198
Distancia entre ejes (mm)	4500
Masa en orden de marcha (-/+ 5%) (kg)*	3267 (3104 - 3430)*
Masa especificada por el fabricante para el equipamiento opcional (kg)*	794
Masa máxima técnicamente admisible (kg)*	4430
Masa remolcable máxima técnicamente admisible (kg)*	1450 ○ ⁴⁾
Plazas homologadas (incluido el conductor)*	4 - 5 ○ ⁵⁾
Aislamiento suelo / pared / techo (mm)	41 / 34 / 34
Dimensiones portones espacio de almace. /garaje An x Al (cm)	110 x 123
Medidas cama: cama posterior L x An (cm)	207 - 202 x 90
Medidas cama: cama central L x An (cm)	205 x 110 - 50 ○
Plazas noche	2 - 3 ○
Baño An x Al (cm)	90 x 80
Ducha separada An x Pr (cm)	73 x 77
Armario ropero An x Pr x Al (cm)	30 x 57 x 190
Cocina An x Pr x Alt (cm)	107 x 58-96 x 93
Volumen frigorífico (de los cuales compartimento congelador) (lts)	153
Calefacción de serie	aire caliente gas, 6 kW
Compartimento para bombonas de gas (peso en llenado)	2 x 11kg
Capacidad total del depósito de agua limpia (l)	180
Depósito de agua limpia en conducción nivel de llenado (l)	20
Depósito de aguas residuales (l)	150
Enchufes 230 V/ 12 V/ USB	4 / 2 / 6

- Equipamiento de serie ○ Equipamiento opcional ▲ Obligatorio △ Desconocido en el momento de la publicación
◆ A petición (sin sobreprecio) — No posible □ Disponible en Pack



La masa en orden de marcha indicada hace referencia un valor estándar establecido durante el procedimiento de homologación de tipo. Debido a las tolerancias de fabricación, la masa pesada real en orden de marcha puede desviarse del valor indicado anteriormente. Se admiten y permiten legalmente desviaciones de hasta $\pm 5\%$ de la masa en orden de marcha. El rango admisible en kilogramos se indica entre paréntesis tras la masa en orden de marcha. La masa especificada por el fabricante para el equipamiento opcional equivale a un valor calculado para cada tipo y plano que HYMER utiliza para determinar el peso máximo disponible para el equipamiento opcional montado de fábrica. La limitación del equipamiento opcional pretende garantizar que la masa útil mínima, es decir, la masa libre prescrita por ley para el equipaje y los accesorios montados posteriormente, esté en realidad disponible en la capacidad de carga de los vehículos suministrados por HYMER. El peso real de su vehículo de fábrica

únicamente puede determinarse cuando se pesa al final de la línea. Si, en casos excepcionales, el pesaje indica que la posibilidad de carga real es inferior a la masa útil mínima debido a una desviación de peso permitida y a pesar de la limitación del equipamiento opcional, comprobaremos con usted y su distribuidor si debemos, por ejemplo, aumentar la masa máxima admisible del vehículo, reducir el número de plazas de asiento o retirar el equipamiento opcional antes de entregar el vehículo. No deben superarse la masa máxima técnicamente admisible del vehículo ni la masa máxima técnicamente admisible sobre el eje. Para más información y explicaciones detalladas sobre el tema del peso y la configuración del vehículo, consulte la sección Información legal. Para obtener una descripción más detallada de todas las dependencias técnicas obligatorias, consulte las explicaciones en la sección Notas al pie.

EQUIPAMIENTO DE SERIE HYMER CLASE-B MASTERLINE T

B-ML T 780

Chasis	
Mercedes-Benz Sprinter 4,43 t - 415 CDI - 110 KW/150 CV - Euro VI-E	●
Base	
Color exterior cabina conducción blanco	●
Color exterior carrocería blanco	●
Chasis Super Ligero (SLC - Super Light Chassis)	●
Chasis rebajado con función de carga pasante	●
Cambio automático 9G-TRONIC incl. Hold function	●
Depósito AdBlue 22 l	●
Depósito de carburante 92 l	●
Retrovisores exteriores regulables eléctricamente y calefactables	●
Chasis con suspensión Comfort	●
Aislamiento del compartimento del motor y revestimiento debajo del suelo de la cabina de conducción	●
Guardabarros en eje trasero	●
Luces diurnas	●
Eje delantero reforzado	●
Preinstalación enganche remolque	●
Llantas acero 16" con embellecedores de rueda y neumáticos para todas las estaciones	●
Cierre centralizado y elevalunas eléctrico en cabina	●
Freno de estacionamiento eléctrico	●
Airbag para conductor y pasajero	●
Soporte para bebidas conductor y acompañante	●
Aire acondicionado semi-automático TEMPMATIC	●
Keyless Start (Botón de arranque y parada para un cómodo arranque del motor)	●
Volante multifunción	●
Estante abierto en lado acompañante	●
Función ECO-Start-Stop	●
Calefacción aire caliente adicional eléctrica	●
ABS (sistema antibloqueo) / ASR (antideslizante) / EBV (distribución electrónica de frenos) y ESP (programa de estabilización electrónica)	●
Active Brake Assist (Asistente de frenado activo)	●
Encendido automático de los faros	●
Asistente de velocidad inteligente	●
Crosswind Assist (Asistente Viento Lateral)	●
Tempomat con botones multifunción en el volante	●
Carrocería	
Diseño trasero moderno en 3D, aislado y con luces integradas	●
Aislamiento óptimo sándwich PUAL alu/alu (pared 34 mm / techo 34 mm)	●
Puerta habitáculo Maxi Comfort de 65 cm con panel interior, cierre de 2 puntos, ventana con mosquitera y cubo de basura	●
Peldaño de entrada eléctrico, 1 nivel	●
Exclusiva iluminación multifuncional posterior HYMER en tecnología híbrida LED	●
Capacidad de carga del garaje hasta 350 kg (450 kg opcional). Debe tenerse en cuenta la carga del eje	●
Portones garaje grandes, lado derecho e izquierdo	●
Amplio compartimento de carga con acceso desde ambos lados desde el exterior, que incluye un compartimento extra profundo y acceso desde el interior	●
Claraboya panorámica sobre cabina conducción, de apertura manual	●
Doble suelo calefactable inc. compartimentos de almacenamiento	●
Suelo en GFK con aislamiento XPS (suelo de 41mm)	●
Claraboya transparente 40 x 40 cm con oscurecedor y mosquitera sobre cama trasera	●
Claraboya panorámica HYMER manual de 80 x 50 cm, doble acristalamiento con iluminación LED en la zona de estar.	●
Habitáculo	
Asientos Comfort Original Mercedes Benz tapizados a conjunto con el habitáculo ⁸⁸⁾	●
Grupo de asientos frontal con 2 cinturones de 3 puntos integrados	●
Oscurecedores de cabina	●
Mosquitera en puerta de entrada	●
Zona día y noche & iluminación	
Elementos de mobiliario ergonómicos multifuncionales	●
Innovador colchón confortable con sistema de muelles integrados para camas traseras	●
Sistema de iluminación ambiente: sistema de iluminación de varios niveles con control dinámico e individual de la iluminación (incluida la temperatura de la luz) y la iluminación básica ambiental ¹⁰⁶⁾	●
Iluminación regulable (mediante botón)	●
Iluminación interior completamente a LED	●

Iluminación superficie de trabajo a LED	●
Luz toldo a LED	●
Cocina	
Estante especias	●
Cajones cocina con función Servo-Soft y cubertero	●
Cajones de cocina extra anchos y libremente divisibles	●
Revestimiento de pared que actúa como protector contra salpicaduras	●
Frigorífico Jumbo 153 ltrs	●
Fregadero extra profundo con tabla de cortar integrada y grifo alto	●
Cocina grande con tapa de cristal y funcionamiento frontal	●
Baño	
Claraboya traslúcida de 40 x 40 cm con oscurecedor y mosquitera y barra para la ropa integrada sobre la ducha separada	●
Instalación y Tecnología a bordo	
Calefacción de aire caliente a gas de 6 kW con boiler agua caliente de 10 litros	●
Calefacción aire caliente en dormitorio posterior regulable por separado	●
Display LCD para calefacción	●
HYMER Connect para controlar y supervisar las funciones inteligentes del vehículo a través de la aplicación HYMER Connect ⁵²⁾	●
Pantalla táctil de 7 pulgadas para un control cómodo de las funciones inteligentes del vehículo	●
Compartimento gas extra profundo para cambiar fácilmente la bombona de gas con acceso conveniente a través del portón exterior	●
HYMER Smart Battery System 2.0 - Módulo de batería de montaje en superficie 80 Ah LFP (capacidad total 80 Ah)	●
Booster de carga para la carga segura de la batería adicional durante el viaje (hasta 70 A)	●
Doble USB en el grupo de asientos (USB A/C)	●
Depósito de agua limpia 20/180 l aislado y calefactado	●
Depósito de aguas residuales 150 l aislado y calefactado	●
Vaciado eléctrico del depósito de aguas residuales con interruptor en salpicadero	●
Indicador de nivel de agua Smart Connect (en incrementos del 1%)	●
Multimedia	
Preinstalación de radio / TV incl. enchufes 12 V y 230 V, 2 altavoces en cabina, cama delantera y dormitorio trasero, radio y antena DVB-T2	●
Tapicerías & Mobiliario	
Decoración mobiliario Grand Oak	●
Tapicería Bogota	●
Packs	
Equipamiento de serie	●

LÍNEAS DE EQUIPAMIENTO HYMER CLASE-B MASTERLINE T

	Equipamiento de serie	Línea de equipamiento Plus	Línea de equipamiento Premium Perfiladas
			
Cambio automático 9G-TRONIC incl. Hold function	●	●	●
Eje delantero reforzado	●	●	●
Vidrio termoaislante con franjas tintadas en el parabrisas	●	●	●
Freno de estacionamiento eléctrico	●	●	●
Aire acondicionado semi-automático TEMPMATIC	●	●	—
Sistema multimedia MBUX de 10,25" con cámara de visión trasera, control por voz y pantalla táctil	●	●	●
Volante multifunción	●	●	●
Cuadro de instrumentos con pantalla a color Mercedes-Benz	●	●	●
Pack acústico Mercedes-Benz	●	●	●
Active Lane Keeping Assist (asistente mantenimiento de carril activo)	●	●	●
Attention Assist	●	●	●
Tempomat con botones multifunción en el volante	●	●	●
Sensor lluvia	●	●	●
Radio DAB	●	●	●
Volante de piel (con cambio automático)	—	●	●
Active Distance Assistant DISTRONIC PLUS incl. volante multifunción	—	●	●
Asistente -indicador señales de tráfico	—	●	●
Integración de navegación y teléfono inteligente para el sistema MBUX	—	●	●
Faros LED High-Performance	—	—	●
Almacenamiento para Smartphones incl. función de carga inalámbrica e indicador de nivel de carga	—	—	●
Aire acondicionado THERMOTRONIC totalmente automático	—	—	●
Pack de carga en salpicadero (2 conexiones USB-C con 5 V y 1 enchufe de 12 V)	—	—	●
Peso adicional Línea de equipamiento (kg)*	0	0	5
Precio Pack (IVA incl.) €		3.560,-	6.560,-

● Equipamiento de serie ○ Equipamiento opcional ▲ Obligatorio △ Desconocido en el momento de la publicación
 ◆ A petición (sin sobreprecio) — No posible □ Disponible en Pack



* INFO

El montaje en fábrica del equipamiento opcional aumenta la masa real del vehículo y reduce la masa útil. El peso adicional indicado para los paquetes y el equipamiento opcional muestra el peso adicional en comparación con el equipamiento estándar del modelo o plano correspondiente. El peso total del equipamiento opcional seleccionado no puede superar la masa especificada por el fabricante para el

equipamiento opcional en los datos generales de los modelos. Se trata de un valor calculado para cada tipo y plano que HYMER utiliza para determinar el peso máximo disponible para el equipamiento opcional montado de fábrica. Para más información y explicaciones detalladas sobre el tema del peso, consulte la sección Información legal.

PACKS HYMER CLASE-B MASTERLINE T

Pack Style	Precio €
Rejilla frontal cromada	395,-
Parachoques, piezas de unión y rejilla radiador frontal en color carrocería	905,-
Faros antiniebla con luz de curvas	355,-
Valor del Pack	1.655,-
Precio Pack (IVA incl.)	1.415,-
Ahorro cliente	240,-
Peso adicional (kg)*	0

Pack Living Comfort	Precio €
Rejilla de madera en la ducha	
Enchufes adicionales: 4 x 230 V / 1 x 12 V / 1 x USB doble así como luces Comfort	
Sábanas bajeras a medida para camas traseras adaptadas individualmente a colchones	
4 cojines con funda	
Precio Pack (IVA incl.)	915,-
Peso adicional (kg)*	7

Pack Autonomía Litio XL	Precio €
HYMER-Smart-Battery-System 2.0 - Extensión: Segundo módulo de batería del habitáculo 80 Ah LFP incl. cargador adicional (capacidad total 160 Ah).	
HYMER Smart Battery System 2.0 - Extensión: 3a y 4a batería habitáculo 2x80Ah LFP (capacidad total 320 Ah)	
Inverter 12 V a 230 V, 1,800 W con circuito de prioridad de red	
Precio Pack (IVA incl.)	6.600,-
Peso adicional (kg)*	45.5

Arktis Pack	Precio €
Intercambiador de calor para calefacción agua caliente	
Preinstalación intercambiador de calor Mercedes-Benz	
Calefacción por agua caliente suelo garaje	
Cortina de separación para cabina conducción, de doble capa	
Esterilla aislante para espacio inferior cabina conducción	
Calefacción auxiliar (ayuda a la calefacción cuando se calienta el vehículo)	
Calefacción por agua caliente	
Suelo en chapa damero, alfombra y 2 rieles de amarre adicionales en garaje trasero	
Precio Pack (IVA incl.)	4.955,-
Peso adicional (kg)*	93

Pack Invierno	Precio €
Calefacción de asientos y soporte lumbar para asientos originales Mercedes Benz	
Wet Wiper System (limpiaparabrisas con pulverizador integrado)	
Volante calefactable	
Cabina con aislamiento térmico	
Precio Pack (IVA incl.)	1.415,-
Peso adicional (kg)*	3

- Equipamiento de serie
 Equipamiento opcional
 Obligatorio
 Desconocido en el momento de la publicación
- A petición (sin sobreprecio)
 No posible
 Disponible en Pack



* INFO

El montaje en fábrica del equipamiento opcional aumenta la masa real del vehículo y reduce la masa útil. El peso adicional indicado para los paquetes y el equipamiento opcional muestra el peso adicional en comparación con el equipamiento estándar del modelo o plano correspondiente. El peso total del equipamiento opcional seleccionado no puede superar la masa especificada por el fabricante para el

equipamiento opcional en los datos generales de los modelos. Se trata de un valor calculado para cada tipo y plano que HYMER utiliza para determinar el peso máximo disponible para el equipamiento opcional montado de fábrica. Para más información y explicaciones detalladas sobre el tema del peso, consulte la sección Información legal.

EQUIPAMIENTO OPCIONAL HYMER CLASE-B MASTERLINE

Precio €

B-ML T 780

Peso adicional (kg)

		Precio €		Peso adicional (kg)
Chasis				
V100601508	Mercedes-Benz Sprinter 4,43 t - 417 CDI - 125 KW/170 CV - Euro VI-E ¹¹¹⁾	2.225,-	○	0
V201103880	Variante de peso 3.880 kg (Mercedes-Benz Sprinter 415/417 CDI)		◆	0
V201104500	Variante de peso 4.500 kg (Mercedes-Benz Sprinter 415/417 CDI) ⁹²⁾		◆	0
Base				
V20250115	Color exterior cabina negro-gris (pastel)	560,-	○	0
V20250119	Pintura exterior cabina negro Obsidian (metalizado)	1.615,-	○	0
V20250144	Pintura exterior cabina gris Tenorit (metalizado)	1.615,-	○	0
V3003011	Color exterior en plateado Crystal Silver metalizado	3.040,-	○	30
V2062111	Faros antiniebla con luz de curvas	355,-	□	0
V2052020	Rejilla frontal cromada ⁴⁴⁾	395,-	□	0
V3051019	Parachoques, piezas de unión y rejilla radiador frontal en color carrocería ^{84) 44)}	905,-	□	0
V2058011	Suspensión neumática integral cuatro canales (2 ejes) ¹¹²⁾	12.190,-	○	52
V2113010	Wet Wiper System (limpiaparabrisas con pulverizador integrado) ^{46) 85)}	100,-	□	0
V20391J	Parabrisas calefactable	460,-	○	0
V2021027	Llantas aluminio 16" originales (color negro) en neumáticos 4 estaciones ^{48) 91)}	1.415,-	○	4
V2021027	Llantas aluminio 16" (color plata) con neumáticos 4 estaciones ^{91) 48)}	1.415,-	○	4
V2021041	Llantas aluminio 17" (color plata) con neumáticos de verano ⁴⁸⁾	1.680,-	○	-7
V20410J	Portavasos en lugar de compartimento de almacenamiento	70,-	○	0
V20855J	Calefacción de asientos y soporte lumbar para asientos originales Mercedes Benz ⁴⁵⁾	730,-	□	2
V2037810	High Beam Assist (asistente luces altas)	395,-	○	0
Carrocería				
V30522160	Toldo eléctrico con iluminación LED regulable, carcasa blanca, de 450 x 300 cm ^{9) 113)}	2.225,-	○	53
V3052410	Toldo eléctrico con iluminación LED regulable, carcasa plateada, 450 x 300 cm ^{9) 113)}	2.225,-	○	53
V2007111	Enganche de remolque, cabezal esférico desmontable (máx. 2,0 t) ^{10) 11) 95)}	1.275,-	○	33
V30330J	Techo en GFK con sensibilidad reducida al granizo ¹³⁾	700,-	○	18
V2045012	Sistema de gato hidráulico con nivelación automática delantera y trasera ^{96) 97)}	8.125,-	○	83
V20460J	Patatas traseras Comfort (2 unidades) ⁹⁶⁾	400,-	○	9
V30020113	Puerta de entrada Comfort Plus que incluye mecanismo de cierre suave, acceso RFID (sin llave) y cierre centralizado	1.005,-	○	2
V20062J	Extensión de chasis incl. carga de garaje 450 kg ¹¹⁾	505,-	○	25
V3055010	Cierre de seguridad para puerta habitáculo	305,-	○	0.5
V3009011	Claraboya eléctrica con ventilador en la cocina ¹⁶⁾	460,-	○	5
V3011016	Claraboya panorámica manual HYMER de 80 x 50 cm y doble cristal, en zona posterior	600,-	○	12
Habitáculo				
V2082013	Asientos cabina tapizados a conjunto con el habitáculo, giratorios, regulables en altura e inclinación y con 2 reposabrazos ⁷⁷⁾	805,-	○	10
V20855J	Calefacción y soporte lumbar en asientos cabina	730,-	○	0
V4052015	Mesa redonda extraíble, con marco de madera ^{114) 102)}	605,-	○	20
V4062010	5a plaza con cinturón de regazo en banqueta sentido contrario a la marcha, derecha ¹⁰³⁾	600,-	○	38
V30410J	Esterilla aislante para espacio inferior cabina conducción	170,-	□	3
V60240J	Cortina de separación para cabina conducción, de doble capa	355,-	□	2
V30310J	Suelo en chapa damero, alfombra y 2 rieles de amarre adicionales en garaje trasero	505,-	□	22
V4040510	Cajón y bandeja de inserción para el reposacabezas en el grupo de asientos	300,-	○	3
V50100J	Ducha exterior ubicada en el garaje	295,-	○	1
Zona día y noche & iluminación				
V4044017	Grupo de asientos Comfort en forma de L con cojines Lounge y 2 cinturones integrados de 3 puntos	505,-	○	10
V60285J	Conversión cama para zona dinette en L con mesa abatible ^{104) 103)}	460,-	○	5
V60280J	Transformación del grupo de asientos en cama incl. cojín adicional y pata mesa telescópica ¹⁰³⁾	460,-	○	5
V60260J	Cojín adicional entre camas individuales longitudinales incl. cómodo acceso	460,-	○	4
Cocina				
V40310129	TEC-Tower (Combinación frigorífico / congelador 153 l, horno) ^{115) 48)}	700,-	○	10



* INFO

El montaje en fábrica del equipamiento opcional aumenta la masa real del vehículo y reduce la masa útil. El peso adicional indicado para los paquetes y el equipamiento opcional muestra el peso adicional en comparación con el equipamiento estándar del modelo o plano correspondiente. El peso total del equipamiento opcional seleccionado no puede superar la masa especificada por el fabricante para el equipamiento opcional en los datos generales de los modelos. Se trata de un valor calculado para cada tipo y plano que HYMER utiliza para determinar el peso máximo disponible para el equipamiento opcional montado de fábrica. Para más

información y explicaciones detalladas sobre el tema del peso, consulte la sección Información legal. Al aumentar la masa máxima admisible, se incrementa la masa especificada por el fabricante para el equipamiento opcional. El aumento se debe a la mayor masa útil por el chasis alternativo, a lo que se le debe restar el incremento de la tara del chasis alternativo y, sobre todo, el peso de las variantes obligatorias de motor más pesadas (por ejemplo, 180 CV). Para obtener una descripción más detallada de todas las dependencias técnicas obligatorias, consulte las explicaciones de las notas al pie.

		Precio € a)	B-M L T 780	Peso adicional (kg)*
V4020012	Combinación cocina / horno ¹¹⁶⁾	905,-	○	29
V4028014	Cocina híbrida (gas e inducción) ¹¹⁷⁾	705,-	○	2.5
V4001511	Superficie de la cocina en acabado mineral	1.615,-	○	10
Baño				
V5053010	Toilette cerámico	505,-	○	10
Instalación y Tecnología a bordo				
V5028013	Calefacción aire caliente gas 6 kW con boiler agua caliente de 10 litros y calentador de inmersión de 1800 vatios	600,-	○	1
V5028014	Calefacción de agua caliente a gas, incluido suelo radiante de garaje	3.440,-	○	55
V5026013	Sistema de cambio de bombona de gas automático con CrashSensor y EisEx ¹⁷⁾	375,-	○	3
V50250J	Filtro de gas para cambio automático de las bombonas de gas ^{17) 18)}	200,-	○	0
V50230J	Toma de gas exterior con válvula de cierre	200,-	○	1
V5012515	HYMER-Smart-Battery-System 2.0 - Extensión: Segundo módulo de batería del habitáculo 80 Ah LFP incl. cargador adicional (capacidad total 160 Ah).	1.820,-	□	10.5
V5012516	HYMER Smart Battery System 2.0 - Extensión: 3a y 4a batería habitáculo 2x80Ah LFP (capacidad total 320 Ah) ⁸²⁾	3.550,-	□	21
V5047029	Sistema solar de 2 x 95 vatios con controlador de carga solar (MPPT) y pantalla	1.720,-	○	8
V5047010	Precableado placa solar	200,-	○	0.5
V5069710	Filtro de agua para sistema de agua limpia	255,-	○	1
V5033014	Aire acondicionado techo 2400 W	2.330,-	○	33
V3064012	Ventilación del baño	300,-	○	1
Multimedia				
V5054514	Smart LED TV de 32" con altavoces integrados, mando a distancia, sistema multimedia HYMER Smart con Bluetooth (DVB-T/C, DVB-S2) y soporte eléctrico con receptor ²⁸⁾	1.920,-	○	10
V5055011	Segunda Smart TV LED en zona dormitorio TFT de 22" con altavoces integrados, DVB-T/C, DVB-S2, cableado y soporte de pared ²⁹⁾	1.465,-	○	13
V50440116	Antena plana digital, sin receptor	2.735,-	○	17
V50440123	Antena parabólica digital, 80 cm con espejo, sin receptor	2.940,-	○	14.5
V50440124	Antena parabólica digital, 80 cm con espejo, Twin LNB	3.245,-	○	15.5
Tapicerías & Mobiliario				
V100904009	Decoración mobiliario Velvet Ash		◆	0
V100704165	Tapicería Porto		◆	0
V100704171	Combinación piel / tejido Valletta	1.005,-	○	4
V100704166	Combinación tapicería tejido/piel: Tenerife	3.040,-	○	4
V100704090	Tapicería en piel Grigio	3.040,-	○	6.5
V100704167	Tapicería piel Isola	3.040,-	○	6.5
V602104011	Moqueta Laguna ³⁰⁾	400,-	○	7
V602104009	Moqueta Samona ³⁰⁾	400,-	○	7
Packs				
V8006414	Línea de equipamiento Plus ⁸³⁾	3.560,-	○	0
V8006415	Línea de equipamiento Premium Perfiladas ⁸³⁾	6.560,-	○	5
V8028914	Pack Style ⁸⁴⁾	1.415,-	○	0
V8039019	Pack Living Comfort	915,-	○	7
V8007117	Pack Autonomía Litio XL	6.600,-	○	45.5
V8005023	Arktis Pack ¹¹¹⁾	4.955,-	○	93
V8031023	Pack Invierno ^{56) 85)}	1.415,-	○	3

● Equipamiento de serie ○ Equipamiento opcional ▲ Obligatorio △ Desconocido en el momento de la publicación Rogamos tenga en cuenta la información en la página 100
◆ A petición (sin sobrepeso) — No posible □ Disponible en Pack



El montaje en fábrica del equipamiento opcional aumenta la masa real del vehículo y reduce la masa útil. El peso adicional indicado para los paquetes y el equipamiento opcional muestra el peso adicional en comparación con el equipamiento estándar del modelo o plano correspondiente. El peso total del equipamiento opcional seleccionado no puede superar la masa especificada por el fabricante para el equipamiento opcional en los datos generales de los modelos. Se trata de un valor calculado para cada tipo y plano que HYMER utiliza para determinar el peso máximo disponible para el equipamiento opcional montado de fábrica. Para más

información y explicaciones detalladas sobre el tema del peso, consulte la sección Información legal. Al aumentar la masa máxima admisible, se incrementa la masa especificada por el fabricante para el equipamiento opcional. El aumento se debe a la mayor masa útil por el chasis alternativo, a lo que se le debe restar el incremento de la tara del chasis alternativo y, sobre todo, el peso de las variantes obligatorias de motor más pesadas (por ejemplo, 180 CV). Para obtener una descripción más detallada de todas las dependencias técnicas obligatorias, consulte las explicaciones de las notas al pie.

PRECIOS Y DATOS TÉCNICOS HYMER CLASE-B MASTERLINE T MODELO DE EDICIÓN BLACKLINE



B-ML T 780 BlackLine	
Chasis de serie	Mercedes-Benz Sprinter 417 CDI
Tipo de tracción	Tracción delantera
kW (CV)	125 (170)
Tipo de emisiones	Euro VI-E
Longitud / Anchura / Altura (cm)	789 ¹⁾ / 235 ²⁾ / 298 ³⁾
Anchura carrocería / Anchura interior (cm)	225 / 218
Altura interior en zona de día (cm)	198
Distancia entre ejes (mm)	4500
Masa en orden de marcha (-/+ 5%) (kg)*	3360 (3192 - 3528)* ³²⁾
Masa especificada por el fabricante para el equipamiento opcional (kg)*	701
Masa máxima técnicamente admisible (kg)*	4430
Masa remolcable máxima técnicamente admisible (kg)*	1450 ○ ⁴⁾
Plazas homologadas (incluido el conductor)*	4 - 5 ○ ⁵⁾
Aislamiento suelo / pared / techo (mm)	41 / 34 / 34
Dimensiones portones espacio de almace. /garaje An x Al (cm)	110 x 123
Medidas cama: cama posterior L x An (cm)	207 - 202 x 90
Medidas cama: cama central L x An (cm)	205 x 110 - 50 ○
Plazas noche	2 - 3 ○
Baño An x Al (cm)	90 x 80
Ducha separada An x Pr (cm)	73 x 77
Armario ropero An x Pr x Al (cm)	30 x 57 x 190
Cocina An x Pr x Alt (cm)	107 x 58-96 x 93
Volumen frigorífico (de los cuales compartimento congelador) (ltrs)	153
Calefacción de serie	aire caliente gas, 6 kW
Compartimento para bombonas de gas (peso en llenado)	2 x 11kg
Capacidad total del depósito de agua limpia (l)	180
Depósito de agua limpia en conducción nivel de llenado (l)	20
Depósito de aguas residuales (l)	150
Enchufes 230 V/ 12 V/ USB	4 / 2 / 6

- Equipamiento de serie ○ Equipamiento opcional ▲ Obligatorio △ Desconocido en el momento de la publicación
◆ A petición (sin sobreprecio) — No posible □ Disponible en Pack



* INFO

La masa en orden de marcha indicada hace referencia un valor estándar establecido durante el procedimiento de homologación de tipo. Debido a las tolerancias de fabricación, la masa pesada real en orden de marcha puede desviarse del valor indicado anteriormente. Se admiten y permiten legalmente desviaciones de hasta $\pm 5\%$ de la masa en orden de marcha. El rango admisible en kilogramos se indica entre paréntesis tras la masa en orden de marcha. La masa especificada por el fabricante para el equipamiento opcional equivale a un valor calculado para cada tipo y plano que HYMER utiliza para determinar el peso máximo disponible para el equipamiento opcional montado de fábrica. La limitación del equipamiento opcional pretende garantizar que la masa útil mínima, es decir, la masa libre prescrita por ley para el equipaje y los accesorios montados posteriormente, esté en realidad disponible en la capacidad de carga de los vehículos suministrados por HYMER. El peso real de su vehículo de fábrica

únicamente puede determinarse cuando se pesa al final de la línea. Si, en casos excepcionales, el pesaje indica que la posibilidad de carga real es inferior a la masa útil mínima debido a una desviación de peso permitida y a pesar de la limitación del equipamiento opcional, comprobaremos con usted y su distribuidor si debemos, por ejemplo, aumentar la masa máxima admisible del vehículo, reducir el número de plazas de asiento o retirar el equipamiento opcional antes de entregar el vehículo. No deben superarse la masa máxima técnicamente admisible del vehículo ni la masa máxima técnicamente admisible sobre el eje. Para más información y explicaciones detalladas sobre el tema del peso y la configuración del vehículo, consulte la sección Información legal. Para obtener una descripción más detallada de todas las dependencias técnicas obligatorias, consulte las explicaciones en la sección Notas al pie.

EQUIPAMIENTO DE SERIE HYMER CLASE-B MASTERLINE T MODELO DE EDICIÓN BLACKLINE

Chasis	
Mercedes-Benz Sprinter 4,43 t - 417 CDI - 125 KW/170 CV - Euro VI-E ¹¹¹⁾	●
Base	
Pintura exterior cabina negro Obsidian (metalizado)	●
Color exterior en plateado Crystal Silver metalizado	●
Chasis Super Ligero (SLC - Super Light Chassis)	●
Chasis rebajado con función de carga pasante	●
Cambio automático 9G-TRONIC incl. Hold function	●
Depósito AdBlue 22 l	●
Depósito de carburante 92 l	●
Retrovisores exteriores regulables eléctricamente y calefactables	●
Chasis con suspensión Comfort	●
Rejilla frontal cromada	●
Faros LED High-Performance	●
Faros antiniebla con luz de curvas	●
Aislamiento del compartimento del motor y revestimiento debajo del suelo de la cabina de conducción	●
Guardabarros en eje trasero	●
Parachoques, piezas de unión y rejilla radiador frontal en color carrocería	●
Luces diurnas	●
Eje delantero reforzado	●
Preinstalación enganche remolque	●
Llantas aluminio 16" originales (color negro) en neumáticos 4 estaciones ^{48) 91)}	●
Almacenamiento para Smartphones incl. función de carga inalámbrica e indicador de nivel de carga	●
Cierre centralizado y elevalunas eléctrico en cabina	●
Freno de estacionamiento eléctrico	●
Airbag para conductor y pasajero	●
SopORTE para bebidas conductor y acompañante	●
Keyless Start (Botón de arranque y parada para un cómodo arranque del motor)	●
Pack de carga en salpicadero (2 conexiones USB-C con 5 V y 1 enchufe de 12 V)	●
Volante de piel (con cambio automático)	●
Volante multifunción	●
Estante abierto en lado acompañante	●
Función ECO-Start-Stop	●
Aire acondicionado THERMOTRONIC totalmente automático	●
Calefacción aire caliente adicional eléctrica	●
ABS (sistema antibloqueo) / ASR (antideslizante) / EBV (distribución electrónica de frenos) y ESP (programa de estabilización electrónica)	●
Active Distance Assistant DISTRONIC PLUS incl. volante multifunción	●
Active Brake Assist (Asistente de frenado activo)	●
Encendido automático de los faros	●
Asistente de velocidad inteligente	●
Crosswind Assist (Asistente Viento Lateral)	●
Asistente -indicador señales de tráfico	●
Tempomat con botones multifunción en el volante	●
Integración de navegación y teléfono inteligente para el sistema MBUX	●
Carrocería	
Grafismo Design BlackLine	●
Diseño trasero moderno en 3D, aislado y con luces integradas	●
Aislamiento óptimo sándwich PUAL alu/alu (pared 34 mm / techo 34 mm)	●
Puerta habitáculo Maxi Comfort de 65 cm con panel interior, cierre de 2 puntos, ventana con mosquitera y cubo de basura	●
Peldaño de entrada eléctrico, 1 nivel	●
Exclusiva iluminación multifuncional posterior HYMER en tecnología híbrida LED	●
Capacidad de carga del garaje hasta 350 kg (450 kg opcional). Debe tenerse en cuenta la carga del eje	●
Portones garaje grandes, lado derecho e izquierdo	●
Amplio compartimento de carga con acceso desde ambos lados desde el exterior, que incluye un compartimento extra profundo y acceso desde el interior	●
Claraboya panorámica sobre cabina conducción, de apertura manual	●

Doble suelo calefactable inc. compartimentos de almacenamiento	●
Suelo en GFK con aislamiento XPS (suelo de 41mm)	●
Claraboya transparente 40 x 40 cm con oscurecedor y mosquitera sobre cama trasera	●
Claraboya panorámica HYMER manual de 80 x 50 cm, doble acristalamiento con iluminación LED en la zona de estar.	●
Toldo de techo eléctrico con iluminación LED regulable, carcasa antracita, 450 x 300 cm	●
Habitáculo	
Suelo con aspecto de hormigón	●
Asientos Comfort Original Mercedes Benz tapizados a conjunto con el habitáculo ⁸⁸⁾	●
Cajón y bandeja de inserción para el reposacabezas en el grupo de asientos	●
Oscurecedores de cabina	●
Mosquitera en puerta de entrada	●
Zona día y noche & iluminación	
Banqueta 2 personas	●
Elementos de mobiliario ergonómicos multifuncionales	●
Innovador colchón confortable con sistema de muelles integrados para camas traseras	●
Sistema de iluminación ambiente: sistema de iluminación de varios niveles con control dinámico e individual de la iluminación (incluida la temperatura de la luz) y la iluminación básica ambiental ¹⁰⁶⁾	●
Iluminación regulable (mediante botón)	●
Iluminación interior completamente a LED	●
Iluminación superficie de trabajo a LED	●
Luz toldo a LED	●
Grupo de asientos Comfort en forma de L con cojines Lounge y 2 cinturones integrados de 3 puntos	●
Sábanas bajeras a medida para camas traseras adaptadas individualmente a colchones	●
4 cojines con funda	●
Cocina	
Estante especias	●
Cajones cocina con función Servo-Soft y cubertero	●
Cajones de cocina extra anchos y libremente divisibles	●
Revestimiento de pared que actúa como protector contra salpicaduras	●
Frigorífico Jumbo 153 ltrs	●
Fregadero extra profundo con tabla de cortar integrada y grifo alto	●
Cocina grande con tapa de cristal y funcionamiento frontal	●
Baño	
Claraboya traslúcida de 40 x 40 cm con oscurecedor y mosquitera y barra para la ropa integrada sobre la ducha separada	●
Rejilla de madera en la ducha	●
Instalación y Tecnología a bordo	
Calefacción de aire caliente a gas de 6 kW con boiler agua caliente de 10 litros	●
Sistema de cambio de bombona de gas automático con CrashSensor y EisEx ¹⁷⁾	●
Filtro de gas para cambio automático de las bombonas de gas ¹⁷⁾¹⁸⁾	●
Calefacción aire caliente en dormitorio posterior regulable por separado	●
Display LCD para calefacción	●
HYMER Connect para controlar y supervisar las funciones inteligentes del vehículo a través de la aplicación HYMER Connect ⁵²⁾	●
Pack sensores HYMER Connect que incluye 1 sensor de nivel de gas, 1 sensor de temperatura y 2 sensores de contacto	●
Pantalla táctil de 7 pulgadas para un control cómodo de las funciones inteligentes del vehículo	●
Compartimento gas extra profundo para cambiar fácilmente la bombona de gas con acceso conveniente a través del portón exterior	●
HYMER Smart Battery System 2.0 - Módulo de batería de montaje en superficie 80 Ah LFP (capacidad total 80 Ah)	●
Indicador de nivel de agua Smart Connect (en incrementos del 1%)	●
Booster de carga para la carga segura de la batería adicional durante el viaje (hasta 70 A)	●
Doble USB en el grupo de asientos (USB A/C)	●
Depósito de agua limpia 20/180 l aislado y calefactado	●
Depósito de aguas residuales 150 l aislado y calefactado	●
Filtro de agua para sistema de agua limpia	●
Vaciado eléctrico del depósito de aguas residuales con interruptor en salpicadero	●
Precableado placa solar	●
Placa solar adicional 3 x 95 W con regulador MPPT y display	●
Enchufes adicionales: 4 x 230 V / 1 x 12 V / 1 x USB doble así como luces Comfort	●
Multimedia	
Preinstalación de radio / TV incl. enchufes 12 V y 230 V, 2 altavoces en cabina, cama delantera y dormitorio trasero, radio y antena DVB-T2	●
Smart LED TV de 32" con altavoces integrados, mando a distancia, sistema multimedia HYMER Smart con Bluetooth (DVB-T/C, DVB-S2) y soporte eléctrico con receptor	●

Cableado para Smart-Multimedia en zona de día (DSP-Box, incluido cableado TV comedor / DSP box)	●
Router Wi-Fi 5G con antena exterior y ranura dual SIM (tarjeta SIM no incluida)	●
Tapicerías & Mobiliario	●
Decoración mobiliario Grand Oak	●
Tapicería Bogota	●
Packs	●
Pack BlackLine B-ML T	●

LÍNEAS DE EQUIPAMIENTO HYMER CLASE-B MASTERLINE T MODELO DE EDICIÓN BLACKLINE

	Pack BlackLine B-ML T
Mercedes-Benz Sprinter 4,43 t - 417 CDI - 125 KW/170 CV - Euro VI-E	●
Pintura exterior cabina negro Obsidian (metalizado)	●
Color exterior en plateado Crystal Silver metalizado	●
Faros LED High-Performance	●
Rejilla frontal cromada	●
Faros antiniebla con luz de curvas	●
Parachoques, piezas de unión y rejilla radiador frontal en color carrocería	●
Llantas aluminio 16" originales (color negro) en neumáticos 4 estaciones	●
Almacenamiento para Smartphones incl. función de carga inalámbrica e indicador de nivel de carga	●
Pack de carga en salpicadero (2 conexiones USB-C con 5 V y 1 enchufe de 12 V)	●
Volante de piel (con cambio automático)	●
Aire acondicionado THERMOTRONIC totalmente automático	●
Active Distance Assistant DISTRONIC PLUS incl. volante multifunción	●
Asistente -indicador señales de tráfico	●
Integración de navegación y teléfono inteligente para el sistema MBUX	●
Toldo de techo eléctrico con iluminación LED regulable, carcasa antracita, 450 x 300 cm	●
Grafismo Design BlackLine	●
Cajón y bandeja de inserción para el reposacabezas en el grupo de asientos	●
Sistema de cambio de bombona de gas automático con CrashSensor y EisEx	●
Filtro de gas para cambio automático de las bombonas de gas	●
Placa solar adicional 3 x 95 W con regulador MPPT y display	●
Rejilla de madera en la ducha	●
Enchufes adicionales: 4 x 230 V / 1 x 12 V / 1 x USB doble así como luces Comfort	●
Pack sensores HYMER Connect que incluye 1 sensor de nivel de gas, 1 sensor de temperatura y 2 sensores de contacto	●
Grupo de asientos Comfort en forma de L con cojines Lounge y 2 cinturones integrados de 3 puntos	●
Sábanas bajas a medida para camas traseras adaptadas individualmente a colchones	●
4 cojines con funda	●
Suelo con aspecto de hormigón	●
Filtro de agua para sistema de agua limpia	●
Indicador de nivel de agua Smart Connect (en incrementos del 1%)	●
Smart LED TV de 32" con altavoces integrados, mando a distancia, sistema multimedia HYMER Smart con Bluetooth	●



* INFO

El montaje en fábrica del equipamiento opcional aumenta la masa real del vehículo y reduce la masa útil. El peso adicional indicado para los paquetes y el equipamiento opcional muestra el peso adicional en comparación con el equipamiento estándar del modelo o plano correspondiente. El peso total del equipamiento opcional seleccionado no puede superar la masa especificada por el fabricante para el

equipamiento opcional en los datos generales de los modelos. Se trata de un valor calculado para cada tipo y plano que HYMER utiliza para determinar el peso máximo disponible para el equipamiento opcional montado de fábrica. Para más información y explicaciones detalladas sobre el tema del peso, consulte la sección Información legal.

Pack BlackLine B-ML T	
(DVB-T/C, DVB-S2) y soporte eléctrico con receptor	
Router Wi-Fi 5G con antena exterior y ranura dual SIM (tarjeta SIM no incluida)	●
Peso adicional Línea de equipamiento (kg)*	0
Precio Pack (IVA incl.) €	

- Equipamiento de serie ○ Equipamiento opcional ▲ Obligatorio △ Desconocido en el momento de la publicación
 ◆ A petición (sin sobreprecio) — No posible □ Disponible en Pack



* INFO

El montaje en fábrica del equipamiento opcional aumenta la masa real del vehículo y reduce la masa útil. El peso adicional indicado para los paquetes y el equipamiento opcional muestra el peso adicional en comparación con el equipamiento estándar del modelo o plano correspondiente. El peso total del equipamiento opcional seleccionado no puede superar la masa especificada por el fabricante para el

equipamiento opcional en los datos generales de los modelos. Se trata de un valor calculado para cada tipo y plano que HYMER utiliza para determinar el peso máximo disponible para el equipamiento opcional montado de fábrica. Para más información y explicaciones detalladas sobre el tema del peso, consulte la sección Información legal.

PACKS HYMER CLASE-B MASTERLINE T MODELO DE EDICIÓN BLACKLINE

Pack Autonomía Litio XL

HYMER-Smart-Battery-System 2.0 - Extensión: Segundo módulo de batería del habitáculo 80 Ah LFP incl. cargador adicional (capacidad total 160 Ah).

HYMER Smart Battery System 2.0 - Extensión: 3a y 4a batería habitáculo 2x80Ah LFP (capacidad total 320 Ah)

Inverter 12 V a 230 V, 1,800 W con circuito de prioridad de red

Precio Pack (IVA incl.)	6.600,-
Peso adicional (kg)*	45.5

Arktis Pack

Intercambiador de calor para calefacción agua caliente

Preinstalación intercambiador de calor Mercedes-Benz

Calefacción por agua caliente suelo garaje

Cortina de separación para cabina conducción, de doble capa

Esterilla aislante para espacio inferior cabina conducción

Calefacción auxiliar (ayuda a la calefacción cuando se calienta el vehículo)

Calefacción por agua caliente

Suelo en chapa damero, alfombra y 2 rieles de amarre adicionales en garaje trasero

Precio Pack (IVA incl.)	4.955,-
Peso adicional (kg)*	93

Pack Invierno

Calefacción de asientos y soporte lumbar para asientos originales Mercedes Benz

Wet Wiper System (limpiaparabrisas con pulverizador integrado)

Volante calefactable

Cabina con aislamiento térmico

Precio Pack (IVA incl.)	1.415,-
Peso adicional (kg)*	3

- Equipamiento de serie ○ Equipamiento opcional ▲ Obligatorio △ Desconocido en el momento de la publicación
◆ A petición (sin sobreprecio) — No posible □ Disponible en Pack



* INFO

El montaje en fábrica del equipamiento opcional aumenta la masa real del vehículo y reduce la masa útil. El peso adicional indicado para los paquetes y el equipamiento opcional muestra el peso adicional en comparación con el equipamiento estándar del modelo o plano correspondiente. El peso total del equipamiento opcional seleccionado no puede superar la masa especificada por el fabricante para el

equipamiento opcional en los datos generales de los modelos. Se trata de un valor calculado para cada tipo y plano que HYMER utiliza para determinar el peso máximo disponible para el equipamiento opcional montado de fábrica. Para más información y explicaciones detalladas sobre el tema del peso, consulte la sección Información legal.

EQUIPAMIENTO OPCIONAL HYMER CLASE-B MASTERLINE T MODELO DE EDICIÓN BLACKLINE

		Precio € a)	B-ML T 780 BlackLine	Peso adicional (kg)*
Chasis				
V201103880	Variante de peso 3.880 kg (Mercedes-Benz Sprinter 415/417 CDI)		◆	0
V201104500	Variante de peso 4.500 kg (Mercedes-Benz Sprinter 415/417 CDI) ⁹²⁾		◆	0
Base				
V2058011	Suspensión neumática integral cuatro canales (2 ejes) ¹¹²⁾	12.190,-	○	52
V2113010	Wet Wiper System (limpiaparabrisas con pulverizador integrado) ^{46) 85)}	100,-	□	0
V20391J	Parabrisas calefactable	460,-	○	0
V20410J	Portavasos en lugar de compartimento de almacenamiento	70,-	○	0
V20855J	Calefacción de asientos y soporte lumbar para asientos originales Mercedes Benz ⁴⁵⁾	730,-	□	2
V2037810	High Beam Assist (asistente luces altas)	395,-	○	0
Carrocería				
V2007111	Enganche de remolque, cabezal esférico desmontable (máx. 2,0 t) ^{10) 11) 95)}	1.275,-	○	33
V30330J	Techo en GFK con sensibilidad reducida al granizo ¹³⁾	700,-	○	18
V2045012	Sistema de gato hidráulico con nivelación automática delantera y trasera ^{96) 97)}	8.125,-	○	83
V20460J	Patas traseras Comfort (2 unidades) ⁹⁶⁾	400,-	○	9
V30020113	Puerta de entrada Comfort Plus que incluye mecanismo de cierre suave, acceso RFID (sin llave) y cierre centralizado	1.005,-	○	2
V20062J	Extensión de chasis incl. carga de garaje 450 kg ¹¹⁾	505,-	○	25
V3055010	Cierre de seguridad para puerta habitáculo	305,-	○	0,5
V3009011	Claraboya eléctrica con ventilador en la cocina ¹⁶⁾	460,-	○	5
V3011016	Claraboya panorámica manual HYMER de 80 x 50 cm y doble cristal, en zona posterior	600,-	○	12
Habitáculo				
V2082013	Asientos cabina tapizados a conjunto con el habitáculo, giratorios, regulables en altura e inclinación y con 2 reposabrazos ⁷⁷⁾	805,-	○	10
V20855J	Calefacción y soporte lumbar en asientos cabina	730,-	○	0
V4052015	Mesa redonda extraíble, con marco de madera ^{114) 102)}	605,-	○	20
V4062010	5a plaza con cinturón de regazo en banqueta sentido contrario a la marcha, derecha ¹⁰³⁾	600,-	○	38
V30410J	Esterilla aislante para espacio inferior cabina conducción	170,-	□	3
V60240J	Cortina de separación para cabina conducción, de doble capa	355,-	□	2
V30310J	Suelo en chapa damero, alfombra y 2 rieles de amarre adicionales en garaje trasero	505,-	□	22
V50100J	Ducha exterior ubicada en el garaje	295,-	○	1
Zona día y noche & iluminación				
V60285J	Conversión cama para zona dinette en L con mesa abatible ^{104) 103)}	460,-	○	5
V60260J	Cojín adicional entre camas individuales longitudinales incl. cómodo acceso	460,-	○	4
Cocina				
V40310129	TEC-Tower (Combinación frigorífico / congelador 153 l, horno) ^{115) 48)}	700,-	○	10
V4020012	Combinación cocina / horno ¹¹⁶⁾	905,-	○	29
V4028014	Cocina híbrida (gas e inducción) ¹¹⁷⁾	705,-	○	2,5
V4001511	Superficie de la cocina en acabado mineral	1.615,-	○	10
Baño				
V5053010	Toilette cerámico	505,-	○	10
Instalación y Tecnología a bordo				
V5028013	Calefacción aire caliente gas 6 kW con boiler agua caliente de 10 litros y calentador de inmersión de 1800 vatios	600,-	○	1
V5028014	Calefacción de agua caliente a gas, incluido suelo radiante de garaje	3.440,-	○	55
V50230J	Toma de gas exterior con válvula de cierre	200,-	○	1
V5012515	HYMER-Smart-Battery-System 2.0 - Extensión: Segundo módulo de batería del habitáculo 80 Ah LFP incl. cargador adicional (capacidad total 160 Ah).	1.820,-	□	10,5



* INFO

El montaje en fábrica del equipamiento opcional aumenta la masa real del vehículo y reduce la masa útil. El peso adicional indicado para los paquetes y el equipamiento opcional muestra el peso adicional en comparación con el equipamiento estándar del modelo o plano correspondiente. El peso total del equipamiento opcional seleccionado no puede superar la masa especificada por el fabricante para el equipamiento opcional en los datos generales de los modelos. Se trata de un valor calculado para cada tipo y plano que HYMER utiliza para determinar el peso máximo disponible para el equipamiento opcional montado de fábrica. Para más

información y explicaciones detalladas sobre el tema del peso, consulte la sección Información legal. Al aumentar la masa máxima admisible, se incrementa la masa especificada por el fabricante para el equipamiento opcional. El aumento se debe a la mayor masa útil por el chasis alternativo, a lo que se le debe restar el incremento de la tara del chasis alternativo y, sobre todo, el peso de las variantes obligatorias de motor más pesadas (por ejemplo, 180 CV). Para obtener una descripción más detallada de todas las dependencias técnicas obligatorias, consulte las explicaciones de las notas al pie.

		Precio € a)	B-ML T 780 BlackLine	Peso adicional (kg)*
V5012516	HYMER Smart Battery System 2.0 - Extensión: 3a y 4a batería habitáculo 2x80Ah LFP (capacidad total 320 Ah) 82)	3.550,-	<input type="checkbox"/>	21
V5033014	Aire acondicionado techo 2400 W	2.330,-	<input type="radio"/>	33
V3064012	Ventilación del baño	300,-	<input type="radio"/>	1
Multimedia				
V5055011	Segunda Smart TV LED en zona dormitorio TFT de 22" con altavoces integrados, DVB-T/C, DVB-S2, cableado y soporte de pared 29)	1.465,-	<input type="radio"/>	13
V50440116	Antena plana digital, sin receptor	2.735,-	<input type="radio"/>	17
V50440123	Antena parabólica digital, 80 cm con espejo, sin receptor	2.940,-	<input type="radio"/>	14.5
V50440124	Antena parabólica digital, 80 cm con espejo, Twin LNB	3.245,-	<input type="radio"/>	15.5
Tapicerías & Mobiliario				
V100704165	Tapicería Porto		<input checked="" type="checkbox"/>	0
V100704171	Combinación piel / tejido Valletta	1.005,-	<input type="radio"/>	4
V100704166	Combinación tapicería tejido/piel: Tenerife	3.040,-	<input type="radio"/>	4
V100704090	Tapicería en piel Grigio	3.040,-	<input type="radio"/>	6.5
V100704167	Tapicería piel Isola	3.040,-	<input type="radio"/>	6.5
V602104011	Moqueta Laguna	400,-	<input type="radio"/>	7
V602104009	Moqueta Samona	400,-	<input type="radio"/>	7
Packs				
V8007117	Pack Autonomía Litio XL	6.600,-	<input type="radio"/>	45.5
V8005023	Arktis Pack 111)	4.955,-	<input type="radio"/>	93
V8031023	Pack Invierno 56) 85)	1.415,-	<input type="radio"/>	3

Equipamiento de serie
 Equipamiento opcional
 Obligatorio
 Desconocido en el momento de la publicación
Rogamos tenga en cuenta la información en la página 100
 A petición (sin sobreprecio)
 No posible
 Disponible en Pack



* INFO

El montaje en fábrica del equipamiento opcional aumenta la masa real del vehículo y reduce la masa útil. El peso adicional indicado para los paquetes y el equipamiento opcional muestra el peso adicional en comparación con el equipamiento estándar del modelo o plano correspondiente. El peso total del equipamiento opcional seleccionado no puede superar la masa especificada por el fabricante para el equipamiento opcional en los datos generales de los modelos. Se trata de un valor calculado para cada tipo y plano que HYMER utiliza para determinar el peso máximo disponible para el equipamiento opcional montado de fábrica. Para más

información y explicaciones detalladas sobre el tema del peso, consulte la sección Información legal. Al aumentar la masa máxima admisible, se incrementa la masa especificada por el fabricante para el equipamiento opcional. El aumento se debe a la mayor masa útil por el chasis alternativo, a lo que se le debe restar el incremento de la tara del chasis alternativo y, sobre todo, el peso de las variantes obligatorias de motor más pesadas (por ejemplo, 180 CV). Para obtener una descripción más detallada de todas las dependencias técnicas obligatorias, consulte las explicaciones de las notas al pie.

PRECIOS Y DATOS TÉCNICOS HYMER CLASE-B MASTERLINE I



	B-ML I 780	B-ML I 790	B-ML I 880	B-ML I 890
Chasis de serie	Mercedes-Benz Sprinter 415 CDI	Mercedes-Benz Sprinter 415 CDI	Mercedes-Benz Sprinter 415 CDI	Mercedes-Benz Sprinter 415 CDI
Tipo de tracción	Tracción delantera	Tracción delantera	Tracción delantera	Tracción delantera
kW (CV)	110 (150)	110 (150)	110 (150)	110 (150)
Tipo de emisiones	Euro VI-E	Euro VI-E	Euro VI-E	Euro VI-E
Longitud / Anchura / Altura (cm)	789 ¹⁾ / 235 ²⁾ / 298 ³⁾	789 ¹⁾ / 235 ²⁾ / 298 ³⁾	899 ¹⁾ / 235 ²⁾ / 298 ³⁾	899 ¹⁾ / 235 ²⁾ / 298 ³⁾
Anchura carrocería / Anchura interior (cm)	225 / 218	225 / 218	225 / 218	225 / 218
Altura interior en zona de día (cm)	198	198	198	198
Distancia entre ejes (mm)	4500	4500	4800	4800
Masa en orden de marcha (-/+ 5%) (kg)*	3497 (3322 - 3672)*	3507 (3332 - 3682)*	3992 (3792 - 4192)*	4027 (3826 - 4228)**
Masa especificada por el fabricante para el equipamiento opcional (kg)*	564	554	1128	1093
Masa máxima técnicamente admisible (kg)*	4430	4430	5500	5500
Masa remolcable máxima técnicamente admisible (kg)*	1450 ○ ⁴⁾	1450 ○ ⁴⁾	1100 ○ ⁴⁾	1100 ○ ⁴⁾
Plazas homologadas (incluido el conductor)*	4 - 5 ○ ⁵⁾	4 - 5 ○ ⁵⁾	4 - 5 ○ ⁵⁾	4 - 5 ○ ⁵⁾
Aislamiento suelo / pared / techo (mm)	41 / 34 / 34	41 / 34 / 34	41 / 34 / 34	41 / 34 / 34
Dimensiones portones espacio de almace. /garaje An x Al (cm)	110 x 123	90 x 114 / 90 x 94	110 x 123	90 x 114 / 90 x 94
Dimensiones cama: cama abatible Ln x An (cm)	197 x 145 / 2x 199 x 65 ○	197 x 145 / 2x 199 x 65 ○	197 x 145 / 2x 199 x 65 ○	197 x 145 / 2x 199 x 65 ○
Medidas cama: cama posterior L x An (cm)	207 x 90 / 202 x 90	200 x 156	2x 205 x 90	200 x 156
Medidas cama: cama central L x An (cm)	205 x 110 - 50 ○	205 x 110 - 50 ○	205 x 110 - 75 ○	205 x 110 - 75 ○
Plazas noche	4 - 5 ○	4 - 5 ○	4 - 5 ○	4 - 5 ○
Baño An x Al (cm)	90 x 80	90 x 80	90 x 80	90 x 80
Ducha separada An x Pr (cm)	73 x 77	73 x 77	73 x 77	73 x 77
Armario ropero An x Pr x Al (cm)	30 x 57 x 190	30 x 56 x 107 / 30 x 56 x 107	30 x 57 x 190 / 65 x 57 x 190	30 x 56 x 107 / 30 x 56 x 107 / 65 x 57 x 190
Volumen frigorífico (de los cuales compartimento congelador) (lts)	153	153	153	153
Calefacción de serie	Calefacción agua caliente	Calefacción agua caliente	Calefacción agua caliente	Calefacción agua caliente
Compartimento para bombonas de gas (peso en llenado)	2 x 11kg	2 x 11kg	2 x 11kg	2 x 11kg
Capacidad total del depósito de agua limpia (l)	180	180	180	180
Depósito de agua limpia en conducción nivel de llenado (l)	20	20	20	20
Depósito de aguas residuales (l)	150	150	150	150
Enchufes 230 V / 12 V / USB	4 / 2 / 6	4 / 2 / 6	4 / 2 / 6	4 / 2 / 6

● Equipamiento de serie ○ Equipamiento opcional ▲ Obligatorio △ Desconocido en el momento de la publicación ** Valores estimados
◆ A petición (sin sobreprecio) — No posible □ Disponible en Pack



* INFO

La masa en orden de marcha indicada hace referencia un valor estándar establecido durante el procedimiento de homologación de tipo. Debido a las tolerancias de fabricación, la masa pesada real en orden de marcha puede desviarse del valor indicado anteriormente. Se admiten y permiten legalmente desviaciones de hasta $\pm 5\%$ de la masa en orden de marcha. El rango admisible en kilogramos se indica entre paréntesis tras la masa en orden de marcha. La masa especificada por el fabricante para el equipamiento opcional equivale a un valor calculado para cada tipo y plano que HYMER utiliza para determinar el peso máximo disponible para el equipamiento opcional montado de fábrica. La limitación del equipamiento opcional pretende garantizar que la masa útil mínima, es decir, la masa libre prescrita por ley para el equipaje y los accesorios montados posteriormente, esté en realidad disponible en la capacidad de carga de los vehículos suministrados por HYMER. El peso real de su vehículo de fábrica

únicamente puede determinarse cuando se pesa al final de la línea. Si, en casos excepcionales, el pesaje indica que la posibilidad de carga real es inferior a la masa útil mínima debido a una desviación de peso permitida y a pesar de la limitación del equipamiento opcional, comprobaremos con usted y su distribuidor si debemos, por ejemplo, aumentar la masa máxima admisible del vehículo, reducir el número de plazas de asiento o retirar el equipamiento opcional antes de entregar el vehículo. No deben superarse la masa máxima técnicamente admisible del vehículo ni la masa máxima técnicamente admisible sobre el eje. Para más información y explicaciones detalladas sobre el tema del peso y la configuración del vehículo, consulte la sección Información legal. Para obtener una descripción más detallada de todas las dependencias técnicas obligatorias, consulte las explicaciones en la sección Notas al pie.


EQUIPAMIENTO DE SERIE HYMER CLASE-B MASTERLINE I

	B-ML 1780	B-ML 1790	B-ML 1880	B-ML 1890
Chasis				
Mercedes-Benz Sprinter 4,43 t - 415 CDI - 110 KW/150 CV - Euro VI-E	●	●	—	—
Mercedes-Benz Sprinter 5,5 t - 415 CDI - 110 KW/150 CV - Euro VI-E	—	—	●	●
Base				
Plancha exterior aluminio en blanco Carrara	●	●	●	●
Chasis Super Ligero (SLC - Super Light Chassis)	●	●	●	●
Chasis rebajado con función de carga pasante	●	●	●	●
Cambio automático 9G-TRONIC incl. Hold function	●	●	●	●
Depósito de carburante 92 l	●	●	●	●
Depósito AdBlue 22 l	●	●	●	●
Retrovisores exteriores suspendidos, calefactables y regulables eléctricamente, incl. espejo gran angular	●	●	●	●
Versión delantera cromada (rejilla radiador frontal y cubierta faros antiniebla)	●	●	●	●
Luces de día LED e indicadores de dirección LED integrados en los faros HYMER	●	●	●	●
Chasis con suspensión Comfort	●	●	●	●
Aislamiento del compartimento del motor y revestimiento debajo del suelo de la cabina de conducción	●	●	●	●
Guardabarros en eje delantero y trasero	●	●	●	●
Eje delantero reforzado	●	●	●	●
Preinstalación enganche remolque	●	●	●	●
Eje tándem	—	—	●	●
Sensor lluvia	●	●	●	●
Llantas acero 16" con embellecedores de rueda y neumáticos para todas las estaciones	●	●	—	—
Pack acústico Mercedes-Benz	●	●	●	●
Portavasos en lugar de compartimento de almacenamiento	●	●	●	●
Función ECO-Start-Stop	●	●	●	●
Freno de estacionamiento eléctrico	●	●	●	●
Airbag para conductor y pasajero ⁴⁰⁾	●	●	●	●
Soporte para bebidas conductor y acompañante	●	●	●	●
Aire acondicionado semi-automático TEMPOMATIC	●	●	●	●
Keyless Start (Botón de arranque y parada para un cómodo arranque del motor)	●	●	●	●
Cuadro de instrumentos con pantalla a color Mercedes-Benz	●	●	●	●
Volante multifunción	●	●	●	●
Estante abierto en lado acompañante	●	●	●	●
Calefacción aire caliente adicional eléctrica	●	●	●	●
ABS (sistema antibloqueo) / ASR (antideslizante) / EBV (distribución electrónica de frenos) y ESP (programa de estabilización electrónica)	●	●	●	●
Active Brake Assist (Asistente de frenado activo)	●	●	●	●
Active Lane Keeping Assist (asistente mantenimiento de carril activo)	●	●	●	●
Attention Assist	●	●	●	●
Encendido automático de los faros	●	●	●	●
Asistente de velocidad inteligente	●	●	●	●
Crosswind Assist (Asistente Viento Lateral)	●	●	—	—
Tempomat con botones multifunción en el volante	●	●	●	●
Sistema multimedia MBUX de 10,25" con cámara de visión trasera, control por voz y pantalla táctil	●	●	●	●
Carrocería				
Aislamiento óptimo sándwich PUAL alu/alu (pared 34 mm / techo 34 mm)	●	●	●	●
Ventanas laterales de cristal	●	●	●	●
Peldaño de entrada eléctrico, 1 nivel	●	●	●	●
Puerta conductor con elevelunas eléctrico e iluminación de entrada	●	●	●	●
Puerta habitáculo Maxi Comfort de 65 cm con panel interior, cierre de 2 puntos, ventana con mosquitera y cubo de basura	●	●	●	●
Exclusiva iluminación multifuncional posterior HYMER en tecnología híbrida LED	●	●	●	●
Capacidad de carga del garaje hasta 350 kg (450 kg opcional). Debe tenerse en cuenta la carga del eje	●	●	●	●
Portones garaje grandes, lado derecho e izquierdo	●	●	●	●
Rejilla frontal brillante con embellecedor cromado	●	●	●	●
Diseño trasero moderno en 3D, aislado y con luces integradas	●	●	●	●
Doble suelo calefactable inc. compartimentos de almacenamiento	●	●	●	●
Techo en GFK con sensibilidad reducida al granizo ¹³⁾	●	●	●	●
Suelo en GFK con aislamiento XPS (suelo de 41mm)	●	●	●	●
Amplio compartimento de carga con acceso desde ambos lados desde el exterior, que incluye un compartimento extra profundo y acceso desde el interior	●	●	●	●
Claraboya 40 x 40 con oscurecedor y mosquitera sobre cama abatible	●	●	●	●
Claraboya panorámica HYMER manual de 80 x 50 cm, doble acristalamiento con iluminación LED en la zona de estar.	●	●	●	●

	B-ML I 780	B-ML I 790	B-ML I 880	B-ML I 890
Claraboya transparente 40 x 40 cm con oscurecedor y mosquitera sobre cama trasera	●	●	●	●
Ventanas abatibles posteriores izq y drch con oscurecedor y mosquitera	●	●	●	●
Habitáculo				
Asientos cabina tapizados a conjunto con el habitáculo, giratorios, regulables en altura e inclinación y con 2 reposabrazos	●	●	●	●
Mesa Luxus: giratoria 360 °, desplazable longitudinal y transversalmente	●	●	●	●
Mosquitera en puerta de entrada	●	●	●	●
Oscurecedores cabina conducción con tejido plisado de alta calidad	●	●	●	●
Zona día y noche & iluminación				
Banqueta 2 personas	●	●	●	●
Elementos de mobiliario ergonómicos multifuncionales	●	●	●	●
Cama abatible regulable manualmente	●	●	●	●
Cama Queen posterior regulable eléctricamente	—	●	—	●
Colchón de espuma fría multizona incl. cubrecolchón de alta calidad (tejido de punto) para ventilación en la parte trasera	—	●	—	●
Sistema de descanso Comfort con somier de platos y colchón de espuma fría multizona para cama abatible	●	●	●	●
Innovador colchón confortable con sistema de muelles integrados para camas traseras	●	—	●	—
Sistema de iluminación ambiente: sistema de iluminación de varios niveles con control dinámico e individual de la iluminación (incluida la temperatura de la luz) y la iluminación básica ambiental ¹⁰⁶⁾	●	●	●	●
Iluminación regulable (mediante botón)	●	●	●	●
Iluminación interior completamente a LED	●	●	●	●
Iluminación superficie de trabajo a LED	●	●	●	●
Iluminación nocturna	●	●	●	●
Grupo de asientos Comfort en forma de L con cojines Lounge y 2 cinturones integrados de 3 puntos	●	●	●	●
Cocina				
Estante especias	●	●	●	●
Cajones cocina con función Servo-Soft y cubertero	●	●	●	●
Cajones de cocina extra anchos y libremente divisibles	●	●	●	●
Frigorífico Jumbo 153 ltrs	●	●	●	●
Fregadero extra profundo con tabla de cortar integrada y grifo alto	●	●	●	●
Cocina grande con tapa de cristal y funcionamiento frontal	●	●	●	●
Revestimiento de pared que actúa como protector contra salpicaduras	●	●	●	●
Baño				
Claraboya traslúcida de 40 x 40 cm con oscurecedor y mosquitera y barra para la ropa integrada sobre la ducha separada	●	●	●	●
Baño con ducha separada, lavabo, toilette y armario	—	—	●	●
Instalación y Tecnología a bordo				
Calefacción agua caliente (incl. booster en cabina) incl. convectores salpicadero	●	●	●	●
Display LCD para calefacción	●	●	●	●
HYMER Connect para controlar y supervisar las funciones inteligentes del vehículo a través de la aplicación HYMER Connect ⁵²⁾	●	●	●	●
Pantalla táctil de 7 pulgadas para un control cómodo de las funciones inteligentes del vehículo	●	●	●	●
Compartimento gas extra profundo para cambiar fácilmente la bombona de gas con acceso conveniente a través del portón exterior	●	●	●	●
HYMER Smart Battery System 2.0 - Módulo de batería de montaje en superficie 80 Ah LFP (capacidad total 80 Ah)	●	●	●	●
Booster de carga para la carga segura de la batería adicional durante el viaje (hasta 70 A)	●	●	●	●
USB doble en grupo de asientos y en el armario pequeño de la cabina	●	●	●	●
Depósito de agua limpia 20/180 l aislado y calefactado	●	●	●	●
Depósito de aguas residuales 150 l aislado y calefactado	●	●	●	●
Vaciado eléctrico del depósito de aguas residuales con interruptor en salpicadero	●	●	●	●
Indicador de nivel de agua Smart Connect (en incrementos del 1%)	●	●	●	●
Multimedia				
Preinstalación de radio / TV incl. toma de 12 V y 230 V, 2 altavoces en cabina, cama delantera y dormitorio trasero, radio y antena DVB-T2	●	●	●	●
Radio DAB	●	●	●	●
Tapicerías & Mobiliario				
Decoración mobiliario Grand Oak	●	●	●	●
Tapicería Bogota	●	●	●	●
Packs				
Equipamiento de serie	●	●	●	●

● Equipamiento de serie ○ Equipamiento opcional ▲ Obligatorio △ Desconocido en el momento de la publicación
◆ A petición (sin sobreprecio) — No posible □ Disponible en Pack

LÍNEAS DE EQUIPAMIENTO HYMER CLASE-B MASTERLINE I

	Equipamiento de serie	Línea de equipamiento Plus	Línea de equipamiento Premium
			
Cambio automático 9G-TRONIC incl. Hold function	●	●	●
Eje delantero reforzado	●	●	●
Pack acústico Mercedes-Benz	●	●	●
Freno de estacionamiento eléctrico	●	●	●
Aire acondicionado semi-automático TEMPMATIC	●	●	—
Cuadro de instrumentos con pantalla a color Mercedes-Benz	●	●	●
Volante multifunción	●	●	●
Tempomat con botones multifunción en el volante	●	●	●
Active Lane Keeping Assist (asistente mantenimiento de carril activo)	●	●	●
Attention Assist	●	●	●
Sensor lluvia	●	●	●
Radio DAB	●	●	●
Sistema multimedia MBUX de 10,25" con cámara de visión trasera, control por voz y pantalla táctil	●	●	●
Volante de piel (con cambio automático)	—	●	●
Active Distance Assistant DISTRONIC PLUS incl. volante multifunción	—	●	●
Asistente -indicador señales de tráfico	—	●	●
Integración de navegación y teléfono inteligente para el sistema MBUX	—	●	●
Faros delanteros HYMER Premium full-LED	—	—	●
Almacenamiento para Smartphones incl. función de carga inalámbrica e indicador de nivel de carga	—	—	●
Pack de carga en salpicadero (2 conexiones USB-C con 5 V y 1 enchufe de 12 V)	—	—	●
Aire acondicionado THERMOTRONIC totalmente automático	—	—	●
Peso adicional Línea de equipamiento (kg)*	0	0	4
Precio Pack (IVA incl.) €		3.560,-	6.355,-

● Equipamiento de serie ○ Equipamiento opcional ▲ Obligatorio △ Desconocido en el momento de la publicación
◆ A petición (sin sobreprecio) — No posible □ Disponible en Pack



* INFO

El montaje en fábrica del equipamiento opcional aumenta la masa real del vehículo y reduce la masa útil. El peso adicional indicado para los paquetes y el equipamiento opcional muestra el peso adicional en comparación con el equipamiento estándar del modelo o plano correspondiente. El peso total del equipamiento opcional seleccionado no puede superar la masa especificada por el fabricante para el

equipamiento opcional en los datos generales de los modelos. Se trata de un valor calculado para cada tipo y plano que HYMER utiliza para determinar el peso máximo disponible para el equipamiento opcional montado de fábrica. Para más información y explicaciones detalladas sobre el tema del peso, consulte la sección Información legal.

PACKS HYMER CLASE-B MASTERLINE I

Living Comfort Pack

Rejilla de madera en la ducha

Enchufes adicionales: 4 x 230 V / 1 x 12 V / 1 x USB doble así como luces Comfort

Sábanas bajas a medida para camas traseras adaptadas individualmente a colchones

4 cojines con funda

Precio Pack (IVA incl.)	915,-
Peso adicional (kg)*	7

Pack Autonomía Litio XL

HYMER-Smart-Battery-System 2.0 - Extensión: Segundo módulo de batería del habitáculo 80 Ah LFP incl. cargador adicional (capacidad total 160 Ah).

HYMER Smart Battery System 2.0 - Extensión: 3a y 4a batería habitáculo 2x80Ah LFP (capacidad total 320 Ah)

Inverter 12 V a 230 V, 1,800 W con circuito de prioridad de red

Precio Pack (IVA incl.)	6.600,-
Peso adicional (kg)*	45.5

Arktis Pack SMART

Intercambiador de calor para calefacción agua caliente

Preinstalación intercambiador de calor Mercedes-Benz

Calefacción por agua caliente suelo garaje

Esterilla térmica aislante exterior para parabrisas

Esterilla aislante para espacio inferior cabina conducción

Calefacción auxiliar (ayuda a la calefacción cuando se calienta el vehículo)

Suelo en chapa damero, alfombra y 2 rieles de amarre adicionales en garaje trasero

Precio Pack (IVA incl.)	2.620,-
Peso adicional (kg)*	39

- Equipamiento de serie ○ Equipamiento opcional ▲ Obligatorio △ Desconocido en el momento de la publicación
◆ A petición (sin sobreprecio) — No posible □ Disponible en Pack



* INFO

El montaje en fábrica del equipamiento opcional aumenta la masa real del vehículo y reduce la masa útil. El peso adicional indicado para los paquetes y el equipamiento opcional muestra el peso adicional en comparación con el equipamiento estándar del modelo o plano correspondiente. El peso total del equipamiento opcional seleccionado no puede superar la masa especificada por el fabricante para el

equipamiento opcional en los datos generales de los modelos. Se trata de un valor calculado para cada tipo y plano que HYMER utiliza para determinar el peso máximo disponible para el equipamiento opcional montado de fábrica. Para más información y explicaciones detalladas sobre el tema del peso, consulte la sección Información legal.

EQUIPAMIENTO OPCIONAL HYMER CLASE-B MASTERLINE

		Precio €	B-ML 1780	B-ML 1790	B-ML 1880	B-ML 1890	Peso adicional (kg)
Chasis							
V100601508	Mercedes-Benz Sprinter 4,43 t - 417 CDI - 125 KW/170 CV - Euro VI-E ¹¹¹⁾	2.225,-	○	○	-	-	0
V100601508	Mercedes-Benz Sprinter 5,5 t - 417 CDI - 125 KW/170 PS - Euro VI-E	2.225,-	-	-	○	○	0
V201104500	Variante de peso 4.500 kg (Mercedes-Benz Sprinter 415/417 CDI) ⁹²⁾		◆	◆	-	-	0
V201105000	Variante de chasis MMA/MTMA 5.000 kg (Mercedes-Benz Sprinter 415/417 CDI)		-	-	◆	◆	0
Base							
V2062110	Faros antiniebla halógenos ¹⁰⁸⁾	295,-	○	○	○	○	1
V2062112	Faros antiniebla LED incl. luz estática en las curvas ⁸⁹⁾	805,-	○	○	○	○	1.5
V2058014	Suspensión neumática integral cuatro canales (3 ejes)	14.225,-	-	-	○	○	78
V2021027	Llantas aluminio 16" originales (color negro) en neumáticos 4 estaciones ^{48) 91)}	1.415,-	○	○	●	●	4
V2021027	Llantas aluminio 16" (color plata) con neumáticos 4 estaciones ^{91) 48)}	1.415,-	○	○	-	-	4
V3003011	Color exterior Crystal-Silver metalizado	5.075,-	○	○	○	○	30
V2090512	Separador de rueda eje delantero (total 60 mm)	345,-	○	○	○	○	9.5
V2058011	Suspensión neumática integral cuatro canales (2 ejes) ¹¹¹⁾	12.190,-	○	○	-	-	52
V2021041	Llantas aluminio 17" (color plata) con neumáticos de verano ⁴⁸⁾	1.680,-	○	○	-	-	-7
V2021027	Llantas de aleación 16" (plateadas) con neumáticos para todas las estaciones (B-ML 880/890) ⁴⁸⁾		-	-	◆	◆	0
V2021041	Llantas de aleación 17" (plata) con neumáticos de verano (B-ML 880/890) ⁴⁸⁾	265,-	-	-	○	○	-10
V2054515	Volante calefactable ⁵⁶⁾	375,-	○	○	○	○	1
Carrocería							
V30522180	Toldo eléctrico (blanco) con iluminación LED regulable, de 550 x 300 cm ^{9) 113)}	2.635,-	○	○	-	-	65
V30522180	Toldo eléctrico (plateado) con iluminación LED regulable, de 550 x 300 cm ^{9) 113)}	2.635,-	○	○	-	-	65
V30522190	Toldo eléctrico (blanco) con iluminación LED regulable, de 600 x 300 cm ^{9) 113)}	2.940,-	-	-	○	○	70
V30522190	Toldo eléctrico (plateado) con iluminación LED regulable, de 600 x 300 cm ^{9) 113)}	2.940,-	-	-	○	○	70
V2007111	Enganche de remolque, cabezal esférico desmontable (máx. 2,0 t) ^{10) 11) 118)}	1.275,-	○	○	○	○	33
V20391J	Parabrisas eléctricamente calefactable	705,-	○	○	○	○	0
V3020211	Escalón eléctrico para puerta conductor (extracción automática cuando se abre la puerta)	460,-	○	○	○	○	8
V2045012	Sistema de gato hidráulico con nivelación automática delantera y trasera ⁹⁶⁾	8.125,-	○	○	○	○	83
V30020113	Puerta de entrada Comfort Plus que incluye mecanismo de cierre suave, acceso RFID (sin llave) y cierre centralizado	1.005,-	○	○	○	○	2
V20460J	Patas traseras Comfort (2 unidades) ⁹⁶⁾	400,-	○	○	○	○	9
V20062J	Extensión de chasis incl. carga de garaje 450 kg ¹¹⁾	505,-	○	○	○	○	25
V3055012	Cerradura de seguridad para puerta conductor y habitáculo	600,-	○	○	○	○	1
V3009011	Claraboya eléctrica con ventilador en la cocina ¹⁶⁾	460,-	○	○	○	○	5
V3011016	Claraboya panorámica manual HYMER de 80 x 50 cm y doble cristal, en zona posterior	600,-	○	○	○	○	12
Habitáculo							
V20855J	Calefacción y soporte lumbar en asientos cabina	730,-	○	○	○	○	0
V4052015	Mesa redonda extraíble, con marco de madera ^{119) 114)}	605,-	○	○	○	○	20
V4062010	5a plaza con cinturón de regazo en banqueta sentido contrario a la marcha, derecha ¹⁰³⁾	600,-	○	○	-	-	38
V4062011	5a plaza con cinturón de 3 puntos en banqueta ubicada en lado derecho sentido de la marcha ^{120) 103)}	905,-	-	-	○	○	38
V6001012	Persiana eléctrica en zona delantera que incluye oscurecedor para privacidad (de abajo hacia arriba) y función de visera solar	1.670,-	○	○	○	○	16
V30410J	Esterilla aislante para espacio inferior cabina conducción	170,-	□	□	□	□	3
V40070J	Armarios superiores en zona delantera en lugar de cama abatible ¹²¹⁾	560,-	○	○	○	○	-16
V40430J	Sideboard multifuncional en lugar de sofá incl. posibilidad de asiento, zapatero, compartimento multimedia así como 2 enchufes de 230 V y un enchufe Twin-USB ^{122) 123) 124)}	765,-	○	○	○	○	15
V4040510	Cajón y bandeja de inserción para el reposacabezas en el grupo de asientos	300,-	○	○	○	○	3
V30310J	Suelo en chapa damero, alfombra y 2 rieles de amarre adicionales en garaje trasero	505,-	□	□	□	□	22
V50100J	Ducha exterior ubicada en el garaje	295,-	○	○	○	○	1
V3072010	Compartimento con cierre, lado acompañante	200,-	○	○	○	○	3
Zona día y noche & iluminación							
V60285J	Conversión cama para zona dinette en L con mesa abatible ^{104) 103)}	460,-	○	○	○	○	5



El montaje en fábrica del equipamiento opcional aumenta la masa real del vehículo y reduce la masa útil. El peso adicional indicado para los paquetes y el equipamiento opcional muestra el peso adicional en comparación con el equipamiento estándar del modelo o plano correspondiente. El peso total del equipamiento opcional seleccionado no puede superar la masa especificada por el fabricante para el equipamiento opcional en los datos generales de los modelos. Se trata de un valor calculado para cada tipo y plano que HYMER utiliza para determinar el peso máximo disponible para el equipamiento opcional montado de fábrica. Para más

información y explicaciones detalladas sobre el tema del peso, consulte la sección Información legal. Al aumentar la masa máxima admisible, se incrementa la masa especificada por el fabricante para el equipamiento opcional. El aumento se debe a la mayor masa útil por el chasis alternativo, a lo que se le debe restar el incremento de la tara del chasis alternativo y, sobre todo, el peso de las variantes obligatorias de motor más pesadas (por ejemplo, 180 CV). Para obtener una descripción más detallada de todas las dependencias técnicas obligatorias, consulte las explicaciones de las notas al pie.

		Precio € ^{a)}	B-ML I 780	B-ML I 790	B-ML I 880	B-ML I 890	Peso adicional (kg)*
V40220E	Cama abatible regulable eléctricamente	1.520,-	○	○	○	○	3
V40220EA	Cama abatible eléctrica transformable en cama individual ¹¹⁹⁾	2.030,-	○	○	○	○	18
V40220MA	Cama abatible manual transformable en cama individual incl. sistema de descanso Comfort con somier de platos ¹¹⁹⁾	1.310,-	○	○	○	○	15
V40350J	Escalera para cama abatible	75,-	○	○	○	○	5
V60260J	Cojín adicional entre camas individuales longitudinales incl. cómodo acceso	460,-	○	—	○	—	4
Cocina							
V40310129	TEC-Tower (Combinación frigorífico / congelador 153 l, horno) ^{115) 48)}	700,-	○	○	○	○	10
V4020012	Combinación cocina / horno ¹¹⁶⁾	905,-	○	○	○	○	29
V4028014	Cocina híbrida (gas e inducción) ¹¹⁷⁾	705,-	○	○	○	○	2.5
V4001511	Superficie de la cocina en acabado mineral	1.615,-	○	○	●	●	10
Baño							
V5053010	Toilette cerámico	505,-	○	○	○	○	10
Instalación y Tecnología a bordo							
V5026013	Sistema de cambio de bombona de gas automático con CrashSensor y EisEx ¹⁷⁾	375,-	○	○	○	○	3
V50250J	Filtro de gas para cambio automático de las bombonas de gas ^{17) 18)}	200,-	○	○	○	○	0
V50230J	Toma de gas exterior con válvula de cierre	200,-	○	○	○	○	1
V5012515	HYMER-Smart-Battery-System 2.0 - Extensión: Segundo módulo de batería del habitáculo 80 Ah LFP incl. cargador adicional (capacidad total 160 Ah).	1.820,-	□	□	□	□	10.5
V5012516	HYMER Smart Battery System 2.0 - Extensión: 3a y 4a batería habitáculo 2x80Ah LFP (capacidad total 320 Ah) ⁸²⁾	3.550,-	□	□	□	□	21
V5047010	Precableado placa solar	200,-	○	○	○	○	0.5
V5047029	Sistema solar de 2 x 95 vatios con controlador de carga solar (MPPT) y pantalla	1.720,-	○	○	○	○	8
V5033014	Aire acondicionado techo 2400 W	2.330,-	○	○	○	○	33
V5069710	Filtro de agua para sistema de agua limpia	255,-	○	○	○	○	1
V3064012	Ventilación del baño	300,-	○	○	○	○	1
Multimedia							
V5054514	Smart LED TV de 32" con altavoces integrados, mando a distancia, sistema multimedia HYMER Smart con Bluetooth (DVB-T/C, DVB-S2) y soporte eléctrico con receptor ²⁸⁾	1.920,-	○	○	○	○	10
V5055011	Segunda Smart TV LED en zona dormitorio TFT de 22" con altavoces integrados, DVB-T/C, DVB-S2, cableado y soporte de pared ²⁹⁾	1.465,-	○	○	○	○	13
V50440116	Antena plana digital, sin receptor	2.735,-	○	○	○	○	17
V50440123	Antena parabólica digital, 80 cm con espejo, sin receptor	2.940,-	○	○	○	○	14.5
V50440124	Antena parabólica digital, 80 cm con espejo, Twin LNB	3.245,-	○	○	○	○	15.5
Tapicerías & Mobiliario							
V100904009	Decoración mobiliario Velvet Ash		◆	◆	◆	◆	0
V100704165	Tapicería Porto		◆	◆	◆	◆	0
V100704171	Combinación piel / tejido Valletta	1.005,-	○	○	○	○	4
V100704166	Combinación tapicería tejido/piel: Tenerife	3.040,-	○	○	○	○	4
V100704090	Tapicería en piel Grigio	3.040,-	○	○	○	○	6.5
V100704167	Tapicería piel Isola	3.040,-	○	○	○	○	6.5
V602104011	Moqueta Laguna ³⁰⁾	400,-	○	○	○	○	7
V602104009	Moqueta Samona ³⁰⁾	400,-	○	○	○	○	7
Packs							
V8006420	Línea de equipamiento Plus ⁸³⁾	3.560,-	○	○	○	○	0
V8006421	Línea de equipamiento Premium ⁸³⁾	6.355,-	○	○	○	○	4
V8039014	Living Comfort Pack	915,-	○	○	○	○	7
V8007117	Pack Autonomía Litio XL	6.600,-	○	○	○	○	45.5
V8005016	Arktis Pack SMART	2.620,-	○	○	○	○	39

● Equipamiento de serie ○ Equipamiento opcional ▲ Obligatorio △ Desconocido en el momento de la publicación Rogamos tenga en cuenta la información en la página 100
◆ A petición (sin sobrepeso) — No posible □ Disponible en Pack



El montaje en fábrica del equipamiento opcional aumenta la masa real del vehículo y reduce la masa útil. El peso adicional indicado para los paquetes y el equipamiento opcional muestra el peso adicional en comparación con el equipamiento estándar del modelo o plano correspondiente. El peso total del equipamiento opcional seleccionado no puede superar la masa especificada por el fabricante para el equipamiento opcional en los datos generales de los modelos. Se trata de un valor calculado para cada tipo y plano que HYMER utiliza para determinar el peso máximo disponible para el equipamiento opcional montado de fábrica. Para más

información y explicaciones detalladas sobre el tema del peso, consulte la sección Información legal. Al aumentar la masa máxima admisible, se incrementa la masa especificada por el fabricante para el equipamiento opcional. El aumento se debe a la mayor masa útil por el chasis alternativo, a lo que se le debe restar el incremento de la tara del chasis alternativo y, sobre todo, el peso de las variantes obligatorias de motor más pesadas (por ejemplo, 180 CV). Para obtener una descripción más detallada de todas las dependencias técnicas obligatorias, consulte las explicaciones de las notas al pie.

PRECIOS Y DATOS TÉCNICOS HYMER CLASE-B MASTERLINE I MODELO DE EDICIÓN BLACKLINE



	B-ML I 780 BlackLine	B-ML I 790 BlackLine	B-ML I 880 BlackLine	B-ML I 890 BlackLine
Chasis de serie	Mercedes-Benz Sprinter 417 CDI	Mercedes-Benz Sprinter 417 CDI	Mercedes-Benz Sprinter 417 CDI	Mercedes-Benz Sprinter 417 CDI
Tipo de tracción	Tracción delantera	Tracción delantera	Tracción delantera	Tracción delantera
kW (CV)	125 (170)	125 (170)	125 (170)	125 (170)
Tipo de emisiones	Euro VI-E	Euro VI-E	Euro VI-E	Euro VI-E
Longitud / Anchura / Altura (cm)	789 ¹⁾ / 235 ²⁾ / 298 ³⁾	789 ¹⁾ / 235 ²⁾ / 298 ³⁾	899 ¹⁾ / 235 ²⁾ / 298 ³⁾	899 ¹⁾ / 235 ²⁾ / 298 ³⁾
Anchura carrocería / Anchura interior (cm)	225 / 218	225 / 218	225 / 218	225 / 218
Altura interior en zona de día (cm)	198	198	198	198
Distancia entre ejes (mm)	4500	4500	4800	4800
Masa en orden de marcha (-/+ 5%) (kg)*	3654 (3471 - 3837)* ³²⁾	3664 (3481 - 3847)* ³²⁾	4150 (3943 - 4358)* ³²⁾	4185 (3976 - 4394)* ³²⁾ **
Masa especificada por el fabricante para el equipamiento opcional (kg)*	407	397	970	935
Masa máxima técnicamente admisible (kg)*	4430	4430	5500	5500
Masa remolcable máxima técnicamente admisible (kg)*	1450 ○ ⁴⁾	1450 ○ ⁴⁾	1100 ○ ⁴⁾	1100 ○ ⁴⁾
Plazas homologadas (incluido el conductor)*	4 - 5 ○ ⁵⁾	4 - 5 ○ ⁵⁾	4 - 5 ○ ⁵⁾	4 - 5 ○ ⁵⁾
Aislamiento suelo / pared / techo (mm)	41 / 34 / 34	41 / 34 / 34	41 / 34 / 34	41 / 34 / 34
Dimensiones portones espacio de almace. /garaje An x Al (cm)	110 x 123	90 x 114 / 90 x 94	110 x 123	90 x 114 / 90 x 94
Dimensiones cama: cama abatible Ln x An (cm)	197 x 145 / 2x 199 x 65 ○	197 x 145 / 2x 199 x 65 ○	197 x 145 / 2x 199 x 65 ○	197 x 145 / 2x 199 x 65 ○
Medidas cama: cama posterior L x An (cm)	207 x 90 / 202 x 90	200 x 156	2x 205 x 90	200 x 156
Medidas cama: cama central L x An (cm)	205 x 110 - 50 ○	205 x 110 - 50 ○	205 x 110 - 75 ○	205 x 110 - 75 ○
Plazas noche	4 - 5 ○	4 - 5 ○	4 - 5 ○	4 - 5 ○
Baño An x Al (cm)	90 x 80	90 x 80	90 x 80	90 x 80
Ducha separada An x Pr (cm)	73 x 77	73 x 77	73 x 77	73 x 77
Armario ropero An x Pr x Al (cm)	30 x 57 x 190	30 x 56 x 107 / 30 x 56 x 107	30 x 57 x 190 / 65 x 57 x 190	30 x 56 x 107 / 30 x 56 x 107 / 65 x 57 x 190
Volumen frigorífico (de los cuales compartimento congelador) (lts)	153	153	153	153
Calefacción de serie	Calefacción agua caliente	Calefacción agua caliente	Calefacción agua caliente	Calefacción agua caliente
Compartimento para bombonas de gas (peso en llenado)	2 x 11kg	2 x 11kg	2 x 11kg	2 x 11kg
Capacidad total del depósito de agua limpia (l)	180	180	180	180
Depósito de agua limpia en conducción nivel de llenado (l)	20	20	20	20
Depósito de aguas residuales (l)	150	150	150	150
Enchufes 230 V / 12 V / USB	4 / 2 / 6	4 / 2 / 6	4 / 2 / 6	4 / 2 / 6

● Equipamiento de serie ○ Equipamiento opcional ▲ Obligatorio △ Desconocido en el momento de la publicación ** Valores estimados
◆ A petición (sin sobreprecio) — No posible □ Disponible en Pack



* INFO

La masa en orden de marcha indicada hace referencia un valor estándar establecido durante el procedimiento de homologación de tipo. Debido a las tolerancias de fabricación, la masa pesada real en orden de marcha puede desviarse del valor indicado anteriormente. Se admiten y permiten legalmente desviaciones de hasta $\pm 5\%$ de la masa en orden de marcha. El rango admisible en kilogramos se indica entre paréntesis tras la masa en orden de marcha. La masa especificada por el fabricante para el equipamiento opcional equivale a un valor calculado para cada tipo y plano que HYMER utiliza para determinar el peso máximo disponible para el equipamiento opcional montado de fábrica. La limitación del equipamiento opcional pretende garantizar que la masa útil mínima, es decir, la masa libre prescrita por ley para el equipaje y los accesorios montados posteriormente, esté en realidad disponible en la capacidad de carga de los vehículos suministrados por HYMER. El peso real de su vehículo de fábrica

únicamente puede determinarse cuando se pesa al final de la línea. Si, en casos excepcionales, el pesaje indica que la posibilidad de carga real es inferior a la masa útil mínima debido a una desviación de peso permitida y a pesar de la limitación del equipamiento opcional, comprobaremos con usted y su distribuidor si debemos, por ejemplo, aumentar la masa máxima admisible del vehículo, reducir el número de plazas de asiento o retirar el equipamiento opcional antes de entregar el vehículo. No deben superarse la masa máxima técnicamente admisible del vehículo ni la masa máxima técnicamente admisible sobre el eje. Para más información y explicaciones detalladas sobre el tema del peso y la configuración del vehículo, consulte la sección Información legal. Para obtener una descripción más detallada de todas las dependencias técnicas obligatorias, consulte las explicaciones en la sección Notas al pie.

EQUIPAMIENTO DE SERIE HYMER CLASE-B MASTERLINE I MODELO DE EDICIÓN BLACKLINE

	B-ML I 780 BlackLine	B-ML I 790 BlackLine	B-ML I 880 BlackLine	B-ML I 890 BlackLine
Chasis				
Mercedes-Benz Sprinter 4,43 t - 417 CDI - 125 KW/170 CV - Euro VI-E ¹¹¹⁾	●	●	—	—
Mercedes-Benz Sprinter 5,5 t - 417 CDI - 125 KW/170 PS - Euro VI-E	—	—	●	●
Base				
Color exterior Crystal-Silver metalizado	●	●	●	●
Chasis Super Ligero (SLC - Super Light Chassis)	●	●	●	●
Chasis rebajado con función de carga pasante	●	●	●	●
Cambio automático 9G-TRONIC incl. Hold function	●	●	●	●
Depósito de carburante 92 l	●	●	●	●
Depósito AdBlue 22 l	●	●	●	●
Retrovisores exteriores suspendidos en color negro, calefactables y regulables eléctricamente incl. espejo gran angular	●	●	●	●
Versión delantera cromada (rejilla radiador frontal y cubierta faros antiniebla)	●	●	●	●
Faros delanteros HYMER Premium full-LED	●	●	●	●
Chasis con suspensión Comfort	●	●	●	●
Aislamiento del compartimento del motor y revestimiento debajo del suelo de la cabina de conducción	●	●	●	●
Guardabarros en eje delantero y trasero	●	●	●	●
Eje delantero reforzado	●	●	●	●
Preinstalación enganche remolque	●	●	●	●
Eje tándem	—	—	●	●
Llantas aluminio 16" originales (color negro) en neumáticos 4 estaciones ^{48) 91)}	●	●	●	●
Almacenamiento para Smartphones incl. función de carga inalámbrica e indicador de nivel de carga	●	●	●	●
Pack acústico Mercedes-Benz	●	●	●	●
Portavasos en lugar de compartimento de almacenamiento	●	●	●	●
Función ECO-Start-Stop	●	●	●	●
Freno de estacionamiento eléctrico	●	●	●	●
Airbag para conductor y pasajero ⁴⁰⁾	●	●	●	●
SopORTE para bebidas conductor y acompañante	●	●	●	●
Keyless Start (Botón de arranque y parada para un cómodo arranque del motor)	●	●	●	●
Pack de carga en salpicadero (2 conexiones USB-C con 5 V y 1 enchufe de 12 V)	●	●	●	●
Volante de piel (con cambio automático)	●	●	●	●
Volante multifunción	●	●	●	●
Estante abierto en lado acompañante	●	●	●	●
Aire acondicionado THERMOTRONIC totalmente automático	●	●	●	●
Calefacción aire caliente adicional eléctrica	●	●	●	●
ABS (sistema antibloqueo) / ASR (antideslizante) / EBV (distribución electrónica de frenos) y ESP (programa de estabilización electrónica)	●	●	●	●
Active Distance Assistant DISTRONIC PLUS incl. volante multifunción	●	●	●	●
Active Brake Assist (Asistente de frenado activo)	●	●	●	●
Active Lane Keeping Assist (asistente mantenimiento de carril activo)	●	●	●	●
Attention Assist	●	●	●	●
Encendido automático de los faros	●	●	●	●
Asistente de velocidad inteligente	●	●	●	●
Sensor lluvia	●	●	●	●
Crosswind Assist (Asistente Viento Lateral)	●	●	—	—
Asistente -indicador señales de tráfico	●	●	●	●
Integración de navegación y teléfono inteligente para el sistema MBUX	●	●	●	●
Sistema multimedia MBUX de 10,25" con cámara de visión trasera, control por voz y pantalla táctil	●	●	●	●
Carrocería				
Grafismo Design BlackLine	●	●	●	●
Aislamiento óptimo sándwich PUAL alu/alu (pared 34 mm / techo 34 mm)	●	●	●	●
Ventanas laterales de cristal	●	●	●	●
Peldaño de entrada eléctrico, 1 nivel	●	●	●	●
Puerta conductor con elevallas eléctrico e iluminación de entrada	●	●	●	●
Puerta habitáculo Maxi Comfort de 65 cm con panel interior, cierre de 2 puntos, ventana con mosquitera y cubo de basura	●	●	●	●
Exclusiva iluminación multifuncional posterior HYMER en tecnología híbrida LED	●	●	●	●
Capacidad de carga del garaje hasta 350 kg (450 kg opcional). Debe tenerse en cuenta la carga del eje	●	●	●	●

	B-ML I 780 BlackLine	B-ML I 790 BlackLine	B-ML I 880 BlackLine	B-ML I 890 BlackLine
Portones garaje grandes, lado derecho e izquierdo	●	●	●	●
Diseño trasero moderno en 3D, aislado y con luces integradas	●	●	●	●
Doble suelo calefactable inc. compartimentos de almacenamiento	●	●	●	●
Techo en GFK con sensibilidad reducida al granizo ¹³⁾	●	●	●	●
Suelo en GFK con aislamiento XPS (suelo de 41mm)	●	●	●	●
Amplio compartimento de carga con acceso desde ambos lados desde el exterior, que incluye un compartimento extra profundo y acceso desde el interior	●	●	●	●
Claraboya 40 x 40 con oscurecedor y mosquitera sobre cama abatible	●	●	●	●
Claraboya panorámica HYMER manual de 80 x 50 cm, doble acristalamiento con iluminación LED en la zona de estar.	●	●	●	●
Claraboya transparente 40 x 40 cm con oscurecedor y mosquitera sobre cama trasera	●	●	●	●
Ventanas abatibles posteriores izq y drch con oscurecedor y mosquitera	●	●	●	●
Toldo de techo eléctrico con iluminación LED regulable, carcasa antracita, 550 x 300 cm ⁹⁾¹¹³⁾	●	●	—	—
Toldo de techo eléctrico con iluminación LED regulable, carcasa antracita, 600 x 300 cm ⁹⁾¹¹³⁾	—	—	●	●
Habitáculo				
Persiana eléctrica en zona delantera que incluye oscurecedor para privacidad (de abajo hacia arriba) y función de visera solar	●	●	●	●
Oscurecedores cabina conducción con tejido plisado de alta calidad	●	●	●	●
Mosquitera en puerta de entrada	●	●	●	●
Suelo con aspecto de hormigón	●	●	●	●
Asientos cabina tapizados a conjunto con el habitáculo, giratorios, regulables en altura e inclinación y con 2 reposabrazos	●	●	●	●
Cajón y bandeja de inserción para el reposacabezas en el grupo de asientos	●	●	●	●
Mesa Luxus: giratoria 360 °, desplazable longitudinal y transversalmente	●	●	●	●
Zona día y noche & iluminación				
Banqueta 2 personas	●	●	●	●
Elementos de mobiliario ergonómicos multifuncionales	●	●	●	●
Cama abatible regulable manualmente	●	●	●	●
Cama Queen posterior regulable eléctricamente	—	●	—	●
Colchón de espuma fría multizona incl. cubrecolchón de alta calidad (tejido de punto) para ventilación en la parte trasera	—	●	—	●
Sistema de descanso Comfort con somier de platos y colchón de espuma fría multizona para cama abatible	●	●	●	●
Innovador colchón confortable con sistema de muelles integrados para camas traseras	●	—	●	—
Sistema de iluminación ambiente: sistema de iluminación de varios niveles con control dinámico e individual de la iluminación (incluida la temperatura de la luz) y la iluminación básica ambiental ¹⁰⁶⁾	●	●	●	●
Iluminación regulable (mediante botón)	●	●	●	●
Iluminación interior completamente a LED	●	●	●	●
Iluminación superficie de trabajo a LED	●	●	●	●
Iluminación nocturna	●	●	●	●
Sábanas bajas a medida para camas traseras adaptadas individualmente a colchones	●	●	●	●
4 cojines con funda	●	●	●	●
Grupo de asientos Comfort en forma de L con cojines Lounge y 2 cinturones integrados de 3 puntos	●	●	●	●
Cocina				
Estante especias	●	●	●	●
Cajones cocina con función Servo-Soft y cubertero	●	●	●	●
Cajones de cocina extra anchos y libremente divisibles	●	●	●	●
Frigorífico Jumbo 153 ltrs	●	●	●	●
Fregadero extra profundo con tabla de cortar integrada y grifo alto	●	●	●	●
Cocina grande con tapa de cristal y funcionamiento frontal	●	●	●	●
Revestimiento de pared que actúa como protector contra salpicaduras	●	●	●	●
Baño				
Claraboya traslúcida de 40 x 40 cm con oscurecedor y mosquitera y barra para la ropa integrada sobre la ducha separada	●	●	●	●
Baño con ducha separada, lavabo, toilette y armario	—	—	●	●
Rejilla de madera en la ducha	●	●	●	●
Instalación y Tecnología a bordo				
Sistema de cambio de bombona de gas automático con CrashSensor y EisEx ¹⁷⁾	●	●	●	●
Filtro de gas para cambio automático de las bombonas de gas ¹⁷⁾¹⁸⁾	●	●	●	●
Calefacción agua caliente (incl. booster en cabina) incl. convectores salpicadero	●	●	●	●
Display LCD para calefacción	●	●	●	●
Pack sensores HYMER Connect que incluye 1 sensor de nivel de gas, 1 sensor de temperatura y 2 sensores de contacto	●	●	●	●
HYMER Connect para controlar y supervisar las funciones inteligentes del vehículo a través de la aplicación HYMER Connect ⁵²⁾	●	●	●	●
Pantalla táctil de 7 pulgadas para un control cómodo de las funciones inteligentes del vehículo	●	●	●	●
Compartimento gas extra profundo para cambiar fácilmente la bombona de gas con acceso conveniente a través del portón exterior	●	●	●	●
HYMER Smart Battery System 2.0 - Módulo de batería de montaje en superficie 80 Ah LFP (capacidad total 80 Ah)	●	●	●	●

	B-ML I 780 BlackLine	B-ML I 790 BlackLine	B-ML I 880 BlackLine	B-ML I 890 BlackLine
Booster de carga para la carga segura de la batería adicional durante el viaje (hasta 70 A)	●	●	●	●
USB doble en grupo de asientos y en el armario pequeño de la cabina	●	●	●	●
Depósito de agua limpia 20/180 l aislado y calefactado	●	●	●	●
Depósito de aguas residuales 150 l aislado y calefactado	●	●	●	●
Vaciado eléctrico del depósito de aguas residuales con interruptor en salpicadero	●	●	●	●
Indicador de nivel de agua Smart Connect (en incrementos del 1%)	●	●	●	●
Filtro de agua para sistema de agua limpia	●	●	●	●
Precableado placa solar	●	●	●	●
Placa solar adicional 3 x 95 W con regulador MPPT y display	●	●	●	●
Enchufes adicionales: 4 x 230 V / 1 x 12 V / 1 x USB doble así como luces Comfort	●	●	●	●
Multimedia				
Preinstalación de radio / TV incl. toma de 12 V y 230 V, 2 altavoces en cabina, cama delantera y dormitorio trasero, radio y antena DVB-T2	●	●	●	●
Radio DAB	●	●	●	●
Smart LED TV de 32" con altavoces integrados, mando a distancia, sistema multimedia HYMER Smart con Bluetooth (DVB-T/C, DVB-S2) y soporte eléctrico con receptor	●	●	●	●
Router Wi-Fi 5G con antena exterior y ranura dual SIM (tarjeta SIM no incluida)	●	●	●	●
Cableado para Smart-Multimedia en zona de día (DSP-Box, incluido cableado TV comedor / DSP box)	●	●	●	●
Tapicerías & Mobiliario				
Decoración mobiliario Grand Oak	●	●	●	●
Tapicería Bogota	●	●	●	●
Packs				
Pack BlackLine B-ML I 780/790	●	●	—	—
Pack BlackLine B-ML I 880/890	—	—	●	●

LÍNEAS DE EQUIPAMIENTO HYMER CLASE-B MASTERLINE I

MODELO DE EDICIÓN BLACKLINE

	Pack BlackLine B-ML I 780/790	Pack BlackLine B-ML I 880/890
Mercedes-Benz Sprinter 4,43 t - 417 CDI - 125 KW/170 CV - Euro VI-E	●	—
Color exterior Crystal-Silver metalizado	●	●
Faros delanteros HYMER Premium full-LED	●	●
Retrovisores exteriores suspendidos en color negro, calefactables y regulables eléctricamente incl. espejo gran angular	●	●
Llantas aluminio 16" originales (color negro) en neumáticos 4 estaciones	●	—
Almacenamiento para Smartphones incl. función de carga inalámbrica e indicador de nivel de carga	●	●
Pack de carga en salpicadero (2 conexiones USB-C con 5 V y 1 enchufe de 12 V)	●	●
Volante de piel (con cambio automático)	●	●
Aire acondicionado THERMOTRONIC totalmente automático	●	●
Active Distance Assistant DISTRONIC PLUS incl. volante multifunción	●	●
Asistente -indicador señales de tráfico	●	●
Integración de navegación y teléfono inteligente para el sistema MBUX	●	●
Grafismo Design BlackLine	●	●
Toldo de techo eléctrico con iluminación LED regulable, carcasa antracita, 550 x 300 cm	●	—
Persiana eléctrica en zona delantera que incluye oscurecedor para privacidad (de abajo hacia arriba) y función de visera solar	●	●
Cajón y bandeja de inserción para el reposacabezas en el grupo de asientos	●	●
Rejilla de madera en la ducha	●	●
Enchufes adicionales: 4 x 230 V / 1 x 12 V / 1 x USB doble así como luces Comfort	●	●
Pack sensores HYMER Connect que incluye 1 sensor de nivel de gas, 1 sensor de temperatura y 2 sensores de contacto	●	●
Placa solar adicional 3 x 95 W con regulador MPPT y display	●	●
Sábanas bajas a medida para camas traseras adaptadas individualmente a colchones	●	●
Suelo con aspecto de hormigón	●	●
4 cojines con funda	●	●
Sistema de cambio de bombona de gas automático con CrashSensor y EisEx	●	●
Filtro de gas para cambio automático de las bombonas de gas	●	●
Filtro de agua para sistema de agua limpia	●	●
Indicador de nivel de agua Smart Connect (en incrementos del 1%)	●	●
Smart LED TV de 32" con altavoces integrados, mando a distancia, sistema multimedia HYMER Smart con Bluetooth (DVB-T/C, DVB-S2) y soporte eléctrico con receptor	●	●
Router Wi-Fi 5G con antena exterior y ranura dual SIM (tarjeta SIM no incluida)	●	●



* INFO

El montaje en fábrica del equipamiento opcional aumenta la masa real del vehículo y reduce la masa útil. El peso adicional indicado para los paquetes y el equipamiento opcional muestra el peso adicional en comparación con el equipamiento estándar del modelo o plano correspondiente. El peso total del equipamiento opcional seleccionado no puede superar la masa especificada por el fabricante para el

equipamiento opcional en los datos generales de los modelos. Se trata de un valor calculado para cada tipo y plano que HYMER utiliza para determinar el peso máximo disponible para el equipamiento opcional montado de fábrica. Para más información y explicaciones detalladas sobre el tema del peso, consulte la sección Información legal.

	Pack BlackLine B-ML I 780/790	Pack BlackLine B-ML I 880/890
Mercedes-Benz Sprinter 5,5 t - 417 CDI - 125 KW/170 PS - Euro VI-E	—	●
Toldo de techo eléctrico con iluminación LED regulable, carcasa antracita, 600 x 300 cm	—	●
Peso adicional Línea de equipamiento (kg)*	0	0
Precio Pack (IVA incl.) €		

- Equipamiento de serie ○ Equipamiento opcional ▲ Obligatorio △ Desconocido en el momento de la publicación
 ◆ A petición (sin sobreprecio) — No posible □ Disponible en Pack



* INFO

El montaje en fábrica del equipamiento opcional aumenta la masa real del vehículo y reduce la masa útil. El peso adicional indicado para los paquetes y el equipamiento opcional muestra el peso adicional en comparación con el equipamiento estándar del modelo o plano correspondiente. El peso total del equipamiento opcional seleccionado no puede superar la masa especificada por el fabricante para el

equipamiento opcional en los datos generales de los modelos. Se trata de un valor calculado para cada tipo y plano que HYMER utiliza para determinar el peso máximo disponible para el equipamiento opcional montado de fábrica. Para más información y explicaciones detalladas sobre el tema del peso, consulte la sección Información legal.

PACKS HYMER CLASE-B MASTERLINE I MODELO DE EDICIÓN BLACKLINE

Pack Autonomía Litio XL

HYMER-Smart-Battery-System 2.0 - Extensión: Segundo módulo de batería del habitáculo 80 Ah LFP incl. cargador adicional (capacidad total 160 Ah).

HYMER Smart Battery System 2.0 - Extensión: 3a y 4a batería habitáculo 2x80Ah LFP (capacidad total 320 Ah)

Inverter 12 V a 230 V, 1,800 W con circuito de prioridad de red

Precio Pack (IVA incl.)	6.600,-
Peso adicional (kg)*	45.5

Arktis Pack SMART

Intercambiador de calor para calefacción agua caliente

Preinstalación intercambiador de calor Mercedes-Benz

Calefacción por agua caliente suelo garaje

Esterilla térmica aislante exterior para parabrisas

Esterilla aislante para espacio inferior cabina conducción

Calefacción auxiliar (ayuda a la calefacción cuando se calienta el vehículo)

Suelo en chapa damero, alfombra y 2 rieles de amarre adicionales en garaje trasero

Precio Pack (IVA incl.)	2.620,-
Peso adicional (kg)*	39

- Equipamiento de serie ○ Equipamiento opcional ▲ Obligatorio △ Desconocido en el momento de la publicación
◆ A petición (sin sobreprecio) — No posible □ Disponible en Pack



* INFO

El montaje en fábrica del equipamiento opcional aumenta la masa real del vehículo y reduce la masa útil. El peso adicional indicado para los paquetes y el equipamiento opcional muestra el peso adicional en comparación con el equipamiento estándar del modelo o plano correspondiente. El peso total del equipamiento opcional seleccionado no puede superar la masa especificada por el fabricante para el

equipamiento opcional en los datos generales de los modelos. Se trata de un valor calculado para cada tipo y plano que HYMER utiliza para determinar el peso máximo disponible para el equipamiento opcional montado de fábrica. Para más información y explicaciones detalladas sobre el tema del peso, consulte la sección Información legal.

EQUIPAMIENTO OPCIONAL HYMER CLASE-B MASTERLINE I MODELO DE EDICIÓN BLACKLINE

		Precio €	B-ML I 780 BlackLine	B-ML I 790 BlackLine	B-ML I 880 BlackLine	B-ML I 890 BlackLine	Peso adicional (kg)*
Chasis							
V201104500	Variante de peso 4.500 kg (Mercedes-Benz Sprinter 415/417 CDI) ⁹²⁾		◆	◆	-	-	0
V201105000	Variante de chasis MMA/MTMA 5.000 kg (Mercedes-Benz Sprinter 415/417 CDI)		-	-	◆	◆	0
Base							
V2062112	Faros antiniebla LED incl. luz estática en las curvas ⁸⁹⁾	805,-	○	○	○	○	1.5
V2058014	Suspensión neumática integral cuatro canales (3 ejes)	14.225,-	-	-	○	○	78
V2090512	Separador de rueda eje delantero (total 60 mm)	345,-	○	○	○	○	9.5
V2058011	Suspensión neumática integral cuatro canales (2 ejes) ¹¹¹⁾	12.190,-	○	○	-	-	52
V2054515	Volante calefactable	375,-	○	○	○	○	1
Carrocería							
V2007111	Enganche de remolque, cabezal esférico desmontable (máx. 2,0 t) ^{10) 11) 118)}	1.275,-	○	○	○	○	33
V20391J	Parabrisas eléctricamente calefactable	705,-	○	○	○	○	0
V3020211	Escalón eléctrico para puerta conductor (extracción automática cuando se abre la puerta)	460,-	○	○	○	○	8
V2045012	Sistema de gato hidráulico con nivelación automática delantera y trasera ⁹⁶⁾	8.125,-	○	○	○	○	83
V30020113	Puerta de entrada Comfort Plus que incluye mecanismo de cierre suave, acceso RFID (sin llave) y cierre centralizado	1.005,-	○	○	○	○	2
V20460J	Patas traseras Comfort (2 unidades) ⁹⁶⁾	400,-	○	○	○	○	9
V20062J	Extensión de chasis incl. carga de garaje 450 kg ¹¹⁾	505,-	○	○	○	○	25
V3055012	Cerradura de seguridad para puerta conductor y habitáculo	600,-	○	○	○	○	1
V3009011	Claraboya eléctrica con ventilador en la cocina ¹⁶⁾	460,-	○	○	○	○	5
V3011016	Claraboya panorámica manual HYMER de 80 x 50 cm y doble cristal, en zona posterior	600,-	○	○	○	○	12
Habitáculo							
V20855J	Calefacción y soporte lumbar en asientos cabina	730,-	○	○	○	○	0
V4052015	Mesa redonda extraíble, con marco de madera ^{119) 114)}	605,-	○	○	○	○	20
V4062010	5a plaza con cinturón de regazo en banqueta sentido contrario a la marcha, derecha ¹⁰³⁾	600,-	○	○	-	-	38
V4062011	5a plaza con cinturón de 3 puntos en banqueta ubicada en lado derecho sentido de la marcha ^{120) 103)}	905,-	-	-	○	○	38
V30410J	Esterilla aislante para espacio inferior cabina conducción	170,-	□	□	□	□	3
V40070J	Armarios superiores en zona delantera en lugar de cama abatible ¹²¹⁾	560,-	○	○	○	○	-16
V40430J	Sideboard multifuncional en lugar de sofá incl. posibilidad de asiento, zapatero, compartimento multimedia así como 2 enchufes de 230 V y un enchufe Twin-USB ^{122) 123) 124)}	765,-	○	○	○	○	15
V30310J	Suelo en chapa damero, alfombra y 2 rieles de amarre adicionales en garaje trasero	505,-	□	□	□	□	22
V3072010	Compartimento con cierre, lado acompañante	200,-	○	○	○	○	3
V50100J	Ducha exterior ubicada en el garaje	295,-	○	○	○	○	1
Zona día y noche & iluminación							
V60285J	Conversión cama para zona dinette en L con mesa abatible ^{104) 103)}	460,-	○	○	○	○	5
V40220E	Cama abatible regulable eléctricamente	1.520,-	○	○	○	○	3
V40220EA	Cama abatible eléctrica transformable en cama individual ¹¹⁹⁾	2.030,-	○	○	○	○	18
V40220MA	Cama abatible manual transformable en cama individual incl. sistema de descanso Comfort con somier de platos ¹¹⁹⁾	1.310,-	○	○	○	○	15
V40350J	Escalera para cama abatible	75,-	○	○	○	○	5
V60260J	Cojín adicional entre camas individuales longitudinales incl. cómodo acceso	460,-	○	-	○	-	4
Cocina							
V40310129	TEC-Tower (Combinación frigorífico / congelador 153 l, horno) ^{115) 48)}	700,-	○	○	○	○	10
V4020012	Combinación cocina / horno ¹¹⁶⁾	905,-	○	○	○	○	29
V4028014	Cocina híbrida (gas e inducción) ¹¹⁷⁾	705,-	○	○	○	○	2.5
V4001511	Superficie de la cocina en acabado mineral	1.615,-	○	○	●	●	10



El montaje en fábrica del equipamiento opcional aumenta la masa real del vehículo y reduce la masa útil. El peso adicional indicado para los paquetes y el equipamiento opcional muestra el peso adicional en comparación con el equipamiento estándar del modelo o plano correspondiente. El peso total del equipamiento opcional seleccionado no puede superar la masa especificada por el fabricante para el equipamiento opcional en los datos generales de los modelos. Se trata de un valor calculado para cada tipo y plano que HYMER utiliza para determinar el peso máximo disponible para el equipamiento opcional montado de fábrica. Para más

información y explicaciones detalladas sobre el tema del peso, consulte la sección Información legal. Al aumentar la masa máxima admisible, se incrementa la masa especificada por el fabricante para el equipamiento opcional. El aumento se debe a la mayor masa útil por el chasis alternativo, a lo que se le debe restar el incremento de la tara del chasis alternativo y, sobre todo, el peso de las variantes obligatorias de motor más pesadas (por ejemplo, 180 CV). Para obtener una descripción más detallada de todas las dependencias técnicas obligatorias, consulte las explicaciones de las notas al pie.

		Precio € a)	B-ML I 780 BlackLine	B-ML I 790 BlackLine	B-ML I 880 BlackLine	B-ML I 890 BlackLine	Peso adicional (kg)*
Baño							
V5053010	Toilette cerámico	505,-	○	○	○	○	10
Instalación y Tecnología a bordo							
V50230J	Toma de gas exterior con válvula de cierre	200,-	○	○	○	○	1
V5012515	HYMER-Smart-Battery-System 2.0 - Extensión: Segundo módulo de batería del habitáculo 80 Ah LFP incl. cargador adicional (capacidad total 160 Ah).	1.820,-	□	□	□	□	10.5
V5012516	HYMER Smart Battery System 2.0 - Extensión: 3a y 4a batería habitáculo 2x80Ah LFP (capacidad total 320 Ah) ⁸²⁾	3.550,-	□	□	□	□	21
V5033014	Aire acondicionado techo 2400 W	2.330,-	○	○	○	○	33
V3064012	Ventilación del baño	300,-	○	○	○	○	1
Multimedia							
V5055011	Segunda Smart TV LED en zona dormitorio TFT de 22" con altavoces integrados, DVB-T/C, DVB-S2, cableado y soporte de pared ²⁹⁾	1.465,-	○	○	○	○	13
V50440116	Antena plana digital, sin receptor	2.735,-	○	○	○	○	17
V50440123	Antena parabólica digital, 80 cm con espejo, sin receptor	2.940,-	○	○	○	○	14.5
V50440124	Antena parabólica digital, 80 cm con espejo, Twin LNB	3.245,-	○	○	○	○	15.5
Tapicerías & Mobiliario							
V100704165	Tapicería Porto		◆	◆	◆	◆	0
V100704171	Combinación piel / tejido Valletta	1.005,-	○	○	○	○	4
V100704166	Combinación tapicería tejido/piel: Tenerife	3.040,-	○	○	○	○	4
V100704090	Tapicería en piel Grigio	3.040,-	○	○	○	○	6.5
V100704167	Tapicería piel Isola	3.040,-	○	○	○	○	6.5
V602104011	Moqueta Laguna	400,-	○	○	○	○	7
V602104009	Moqueta Samona	400,-	○	○	○	○	7
Packs							
V8007117	Pack Autonomía Litio XL	6.600,-	○	○	○	○	45.5
V8005016	Arktis Pack SMART	2.620,-	○	○	○	○	39

● Equipamiento de serie ○ Equipamiento opcional ▲ Obligatorio △ Desconocido en el momento de la publicación Rogamos tenga en cuenta la información en la página 100
◆ A petición (sin sobreprecio) — No posible □ Disponible en Pack



* INFO

El montaje en fábrica del equipamiento opcional aumenta la masa real del vehículo y reduce la masa útil. El peso adicional indicado para los paquetes y el equipamiento opcional muestra el peso adicional en comparación con el equipamiento estándar del modelo o plano correspondiente. El peso total del equipamiento opcional seleccionado no puede superar la masa especificada por el fabricante para el equipamiento opcional en los datos generales de los modelos. Se trata de un valor calculado para cada tipo y plano que HYMER utiliza para determinar el peso máximo disponible para el equipamiento opcional montado de fábrica. Para más

información y explicaciones detalladas sobre el tema del peso, consulte la sección Información legal. Al aumentar la masa máxima admisible, se incrementa la masa especificada por el fabricante para el equipamiento opcional. El aumento se debe a la mayor masa útil por el chasis alternativo, a lo que se le debe restar el incremento de la tara del chasis alternativo y, sobre todo, el peso de las variantes obligatorias de motor más pesadas (por ejemplo, 180 CV). Para obtener una descripción más detallada de todas las dependencias técnicas obligatorias, consulte las explicaciones de las notas al pie.

PRECIOS Y DATOS TÉCNICOS HYMER VENTURE S



Venture S	
Chasis de serie	Mercedes-Benz Sprinter 419 CDI
Tipo de tracción	Tracción total
kW (CV)	140 (190)
Tipo de emisiones	Euro VI-E
Longitud / Anchura / Altura (cm)	645 ¹⁾ / 216 ²⁾ / 307 ³⁾
Anchura carrocería / Anchura interior (cm)	207 / 200
Tipo de techo	Techo elevable
Altura interior en zona de día (cm)	196
Distancia entre ejes (mm)	3665
Masa en orden de marcha (-/+ 5%) (kg)*	3567 (3389 - 3745)*
Masa especificada por el fabricante para el equipamiento opcional (kg)*	363
Masa máxima técnicamente admisible (kg)*	4100
Masa remolcable máxima técnicamente admisible (kg)*	1780 [○] 4)
Plazas homologadas (incluido el conductor)*	2
Aislamiento suelo / pared / techo (mm)	41 / 34 / 34
Medidas cama: cama posterior L x An (cm)	190 x 120 - 110
Dimensiones cama: techo elevable L x An (cm)	210 - 140 x 140
Plazas noche	4
Baño An x Al (cm)	127 x 67
Ducha separada An x Pr (cm)	64 x 74
Armario ropero An x Pr x Al (cm)	30 x 540 x 196
Cocina An x Pr x Alt (cm)	168 x 60 x 93
Calefacción de serie	Aire caliente diésel, 6 kW
Compartimento para bombonas de gas (peso en llenado)	1 x 5kg
Capacidad total del depósito de agua limpia (l)	120
Depósito de agua limpia en conducción nivel de llenado (l)	20
Depósito de aguas residuales (l)	100
Baterías habitáculo adicionales (Ah)	4x80 Ah (LFP)
Enchufes 230 V / 12 V / USB	6 / 6 / 9

- Equipamiento de serie ○ Equipamiento opcional ▲ Obligatorio △ Desconocido en el momento de la publicación
- ◆ A petición (sin sobreprecio) — No posible □ Disponible en Pack



* INFO

La masa en orden de marcha indicada hace referencia un valor estándar establecido durante el procedimiento de homologación de tipo. Debido a las tolerancias de fabricación, la masa pesada real en orden de marcha puede desviarse del valor indicado anteriormente. Se admiten y permiten legalmente desviaciones de hasta ±5 % de la masa en orden de marcha. El rango admisible en kilogramos se indica entre paréntesis tras la masa en orden de marcha. La masa especificada por el fabricante para el equipamiento opcional equivale a un valor calculado para cada tipo y plano que HYMER utiliza para determinar el peso máximo disponible para el equipamiento opcional montado de fábrica. La limitación del equipamiento opcional pretende garantizar que la masa útil mínima, es decir, la masa libre prescrita por ley para el equipaje y los accesorios montados posteriormente, esté en realidad disponible en la capacidad de carga de los vehículos suministrados por HYMER. El peso real de su vehículo de fábrica

únicamente puede determinarse cuando se pesa al final de la línea. Si, en casos excepcionales, el pesaje indica que la posibilidad de carga real es inferior a la masa útil mínima debido a una desviación de peso permitida y a pesar de la limitación del equipamiento opcional, comprobaremos con usted y su distribuidor si debemos, por ejemplo, aumentar la masa máxima admisible del vehículo, reducir el número de plazas de asiento o retirar el equipamiento opcional antes de entregar el vehículo. No deben superarse la masa máxima técnicamente admisible del vehículo ni la masa máxima técnicamente admisible sobre el eje. Para más información y explicaciones detalladas sobre el tema del peso y la configuración del vehículo, consulte la sección Información legal. Para obtener una descripción más detallada de todas las dependencias técnicas obligatorias, consulte las explicaciones en la sección Notas al pie.

EQUIPAMIENTO DE SERIE HYMER VENTURE S

Chasis	
Mercedes-Benz Sprinter 4,1 t - 419 CDI - 140 KW/190 PS - Euro VI-E	●
Base	
Color gris piedra	●
Parachoques, pasos de rueda y otras piezas en ELASTOCOAT	●
Cambio automático 9G-TRONIC incl. Hold function	●
Tracción total (permanente) con par bajo demanda	●
Depósito AdBlue 22 l	●
Retrovisores exteriores regulables eléctricamente y calefactables	●
Faros LED High-Performance	●
Faros antiniebla con luz de curvas	●
Guardabarros en eje trasero	●
Luces diurnas	●
Eje delantero reforzado	●
Vidrio termoaislante con franjas tintadas en el parabrisas	●
Parabrisas calefactable	●
Llantas de acero de 16" (negras) con neumáticos de tacos (All-Terrain) ⁶⁵⁾	●
Almacenamiento para Smartphones incl. función de carga inalámbrica e indicador de nivel de carga	●
Almacenamiento encima del parabrisas	●
Pack acústico Mercedes-Benz	●
Cierre centralizado y elevalunas eléctrico en cabina	●
Freno de estacionamiento eléctrico	●
Airbag para conductor y pasajero	●
Keyless Start (Botón de arranque y parada para un cómodo arranque del motor)	●
Cuadro de instrumentos con pantalla a color Mercedes-Benz	●
Pack de carga en salpicadero (2 conexiones USB-C con 5 V y 1 enchufe de 12 V)	●
Volante de piel (con cambio automático)	●
Volante regulable en inclinación y altura	●
Estante abierto en lado acompañante	●
Módulo especial parametrizable para el control de componentes electrónicos complementarios instalados posteriormente	●
Sistema de aire acondicionado THERMOTRONIC totalmente automático con sensor de lluvia	●
ABS (sistema antibloqueo) / ASR (antideslizante) / EBV (distribución electrónica de frenos) y ESP (programa de estabilización electrónica)	●
Active Distance Assistant DISTRONIC PLUS incl. volante multifunción	●
Active Brake Assist (Asistente de frenado activo)	●
Active Lane Keeping Assist (asistente mantenimiento de carril activo)	●
Attention Assist	●
Encendido automático de los faros	●
Hill Start Assist	●
High Beam Assist (asistente luces altas)	●
Asistente de velocidad inteligente	●
Asistente -indicador señales de tráfico	●
Carrocería	
Grafismo Design en aspecto panel	●
Pintura Raptor resistente a los impactos de piedras para parachoques, pasos de rueda y piezas adicionales	●
Instant Loft - Techo elevable neumático con sistema de cámara de aire, cierre eléctrico e iluminación ambiental	●
Aislamiento óptimo sándwich PUAL alu/alu (pared 34 mm / techo 34 mm)	●
Portón exterior posterior, lado izquierdo y derecho	●
Peldaño de entrada eléctrico, 1 escalón, incl. iluminación Coming-Home	●
Exclusiva iluminación multifuncional posterior HYMER en tecnología híbrida LED	●
Sistema de fijación flexible mediante guías tipo Airline en el portón trasero	●
Plataforma posterior con capacidad de carga de hasta 350 kg	●
Puerta de entrada Comfort Plus que incluye mecanismo de cierre suave, acceso RFID (sin llave) y cierre centralizado	●
Protección delantera y trasera contra empotramiento	●
Suelo en GFK con aislamiento XPS (suelo de 41mm)	●
Tira de luces LED de 44" sobre cabina de conducción	●
Caja de almacenamiento bajo el suelo, lado izquierdo	●
Claraboya de 40x40 cm en techo elevable	●
Claraboya de 40 x 40 cm en grupo de asientos	●
Ventana panorámica en grupo de asientos posterior	●
Ventana integrada en la cocina	●
Habitáculo	

Asientos Comfort Mercedes-Benz tapizados, giratorios y regulables en altura e inclinación, con 2 apoyabrazos y aspecto integral ⁸⁸⁾	●
Oscurecedores de cabina	●
Mosquitera en puerta habitáculo y plataforma trasera	●
Cierres Push-Lock con hebillas de piel auténtica	●
Paneles de pared multifuncionales con perfiles de aluminio (en acabado bambú)	●
Armario de suelo a techo con cajón extraíble	●
Estación de trabajo móvil con tablero de bambú plegable	●
Sistema de almacenamiento en cabina conducción con cajas de fieltro	●
Escalera con peldaños de bambú	●
Aros de fijación en grupo de asientos	●
Revestimiento pared efecto fieltro	●
Mesa salón con superficie de bambú macizo, deslizante	●
Ducha exterior en compartimento exterior lado conductor	●
Zona día y noche & iluminación	
Colchón transpirable de doble núcleo con grado de firmeza ajustable individualmente	●
Sábanas ajustables para techo elevable	●
4 cojines con funda	●
Iluminación interior LED completa, en blanco cálido, regulable	●
Pack Iluminación (lámpara colgante multifuncional y 2 luces de lectura ambiente para las paredes multifuncionales)	●
Cocina	
Ampliación de la superficie de trabajo, incluida la tabla de cortar.	●
Frigorífico compresor 115 l con congelador de 17 l y modo nocturno silencioso	●
Cajones de cocina extra anchos y libremente divisibles	●
Encimera de cocina FENIX, extra mate, antihuellas	●
Cubo de basura	●
Cocina de 2 fuegos	●
Baño	
Baño Comfort con extensión de espacio patentada incl. ducha a ras de suelo y columna de ducha de bambú	●
Ventana en baño	●
Espejo tocador magnético	●
Instalación y Tecnología a bordo	
Calefacción por aire caliente-diésel de 6 KW con boiler agua caliente de 10 l y sensor de presión de aire (kit de altura)	●
Calefacción aire caliente en zona noche regulable por separado	●
Pantalla táctil de 7 pulgadas para un control cómodo de las funciones inteligentes del vehículo	●
HYMER Connect para controlar y supervisar las funciones inteligentes del vehículo a través de la aplicación HYMER Connect ⁵²⁾	●
HYMER Smart Battery System 2.0 (4x80 Ah LFP) con cargador adicional	●
Booster de carga para la carga segura de la batería adicional durante el viaje (hasta 70 A)	●
Sistema placa solar 3 x 115 vatios con regulador de carga solar (MPPT)	●
Inversor de 12V a 230V, 1600VA, 2.800W de potencia máxima, incluye cargador adicional de 70A ¹²⁵⁾	●
Depósito de agua limpia 20/120 l aislado y calefactado	●
Depósito de aguas residuales 100 l aislado y calefactado	●
Vaciado eléctrico del depósito de aguas residuales	●
Filtro de agua para sistema de agua limpia	●
Indicador de nivel de agua Smart Connect (en incrementos del 1%)	●
Multimedia	
2 altavoces en cabina conducción, radio y antena DVB-T2	●
Interconexión de los componentes tecnológicos de la carrocería del vehículo	●
Sistema multimedia MBUX de 10,25" que incluye navegación, control por voz, botones multifunción en el volante, DAB+, pantalla táctil y cámara de marcha atrás ⁸³⁾	●
Mobile SONOS Smartspeaker con soporte para pared multifunción	●
Tapicerías & Mobiliario	
Decoración mobiliario Native Bamboo	●
Tapicería Indiana	●
Moqueta cabina Venture S	●

PACKS HYMER VENTURE S

Pack Invierno

Calefacción de asientos y soporte lumbar para asientos originales Mercedes Benz

Wet Wiper System (limpiaparabrisas con pulverizador integrado)

Volante calefactable

Cabina con aislamiento térmico

Precio Pack (IVA incl.)

1.415,-

Peso adicional (kg)*

3

- Equipamiento de serie ○ Equipamiento opcional ▲ Obligatorio △ Desconocido en el momento de la publicación
◆ A petición (sin sobreprecio) — No posible □ Disponible en Pack



* INFO

El montaje en fábrica del equipamiento opcional aumenta la masa real del vehículo y reduce la masa útil. El peso adicional indicado para los paquetes y el equipamiento opcional muestra el peso adicional en comparación con el equipamiento estándar del modelo o plano correspondiente. El peso total del equipamiento opcional seleccionado no puede superar la masa especificada por el fabricante para el

equipamiento opcional en los datos generales de los modelos. Se trata de un valor calculado para cada tipo y plano que HYMER utiliza para determinar el peso máximo disponible para el equipamiento opcional montado de fábrica. Para más información y explicaciones detalladas sobre el tema del peso, consulte la sección Información legal.

EQUIPAMIENTO OPCIONAL HYMER VENTURE S

		Precio € a)	Venture S	Peso adicional (kg)*
Chasis				
V201103880	Variante de peso MMA/MTMA 3.880 kg	265,-	○	0
Base				
V8006031	Exterior color: azul metalizado Source Blue ¹²⁶⁾ 48)	8.845,-	○	3.5
V2021051	Llantas de aleación 18" Delta Beadlock (negras) con neumáticos de tacos (All-Terrain) ⁴⁸⁾ 65)	5.885,-	○	22
V2113010	Wet Wiper System (limpiaparabrisas con pulverizador integrado) ⁴⁶⁾	100,-	□	0
V20855J	Calefacción de asientos y soporte lumbar para asientos originales Mercedes Benz ⁴⁵⁾	730,-	□	2
V2022210	Regulación de la velocidad en descenso (funcionamiento Offroad)	600,-	○	0
Carrocería				
V30522110	Toldo de 3m eléctrico (12V) con iluminación LED	2.025,-	○	30
V2007111	Enganche de remolque, cabezal esférico desmontable (máx. 2 t)	2.025,-	○	24
V3071510	Portabicicletas sobre raíles Airline (recubrimiento de polvo negro) para dos bicicletas, carga máxima 60 kg	2.430,-	○	17.5
V20460J	Patas traseras Comfort (2 unidades)	400,-	○	9
V3055010	Cierre de seguridad para puerta habitáculo	295,-	○	0.5
V3012011	Ventilador techo eléctrico con función de suministro y salida de aire para la zona de asientos	460,-	○	5
Habitáculo				
V30490J	2 sillas de camping + mesa (aptas para almacenamiento en grupo de asientos)	500,-	○	14.5
V4016210	Barbacoa de gas SKOTTI con juego de conexión para bombona de gas	255,-	○	4.5
Baño				
V5053010	Toilette cerámico	505,-	○	10
V3064012	Ventilación del inodoro (silencioso, intercambio constante de aire durante la descarga, sin necesidad de usar químicos adicionales para el inodoro)	400,-	○	0.5
Instalación y Tecnología a bordo				
V5028021	Resistencia eléctrica de 1.800 W (para calefacción de aire caliente diésel de 6 kW)	590,-	○	1.5
V50230J	Conexión de gas en el compartimento de almacenamiento	200,-	○	1
V5033015	Suelo radiante AirCon Truma Saphir Compact 1.800 W	2.025,-	○	24
Multimedia				
V5012810	Proyector compacto con soporte para pantalla y pared multifunción	1.310,-	○	3
V5073019	Sistema de sonido HYMER Premium en cabina incl. Subwoofer	865,-	○	0
Tapicerías & Mobiliario				
V100704126	Combinación piel sintética / tejido Moreno	3.040,-	○	5
Packs				
V8031023	Pack Invierno	1.415,-	○	3

● Equipamiento de serie ○ Equipamiento opcional ▲ Obligatorio △ Desconocido en el momento de la publicación Rogamos tenga en cuenta la información en la página 100
 ◆ A petición (sin sobreprecio) — No posible □ Disponible en Pack



* INFO

El montaje en fábrica del equipamiento opcional aumenta la masa real del vehículo y reduce la masa útil. El peso adicional indicado para los paquetes y el equipamiento opcional muestra el peso adicional en comparación con el equipamiento estándar del modelo o plano correspondiente. El peso total del equipamiento opcional seleccionado no puede superar la masa especificada por el fabricante para el equipamiento opcional en los datos generales de los modelos. Se trata de un valor calculado para cada tipo y plano que HYMER utiliza para determinar el peso máximo disponible para el equipamiento opcional montado de fábrica. Para más

información y explicaciones detalladas sobre el tema del peso, consulte la sección Información legal. Al aumentar la masa máxima admisible, se incrementa la masa especificada por el fabricante para el equipamiento opcional. El aumento se debe a la mayor masa útil por el chasis alternativo, a lo que se le debe restar el incremento de la tara del chasis alternativo y, sobre todo, el peso de las variantes obligatorias de motor más pesadas (por ejemplo, 180 CV). Para obtener una descripción más detallada de todas las dependencias técnicas obligatorias, consulte las explicaciones de las notas al pie.

RECAMBIOS ORIGINALES HYMER PARA SU CAMPER VAN

La gama de recambios originales HYMER le ofrece un valor añadido con sus productos prácticos de diseño armonizado y dimensiones perfectamente ajustadas. Todo ello, por supuesto, en la calidad característica de la marca HYMER. Nuestros productos están hechos a la medida de su vehículo y le ofrecen soluciones para todo tipo de requisitos, sea para ampliar el espacio de almacenamiento o para disponer de una mayor autosuficiencia.




La parte trasera más versátil de todos los tiempos: descubra la Backrack+ y sus componentes

No renuncie a nada, sean cuales sean sus planes: llévese consigo todo el equipamiento de ocio y disfrute de una flexibilidad total. Los componentes de la HYMER Backrack+ convierten a este equipo en una garantía de libertad insospechada en todos sus viajes.



Espacio de personalización gracias al surtido modular de accesorios acoplables a la guía

La gama de recambios originales HYMER le ofrece accesorios como un soporte para tableta, una repisa universal y especieras, que puede fijar colgándolos de la guía integrada en el habitáculo. ¡Adapte las paredes a sus deseos y necesidades!



Aislamiento y mosquitera HYMER para las puertas traseras


La gama de recambios originales HYMER le ofrece artículos a la medida del portón trasero de su camper van, como aislamientos y mosquiteras. Gracias al sistema de cremallera, sigue siendo posible acceder al vehículo sin impedimentos.



Distintas cajas fuertes velan por una mayor seguridad en el vehículo

En las cajas fuertes de la gama de recambios originales HYMER, instaladas en la puerta del acompañante (Fiat) o en la consola del asiento (Mercedes), puede poner a buen recaudo sus objetos de valor y dejarlos a bordo del vehículo mientras disfruta tranquilamente de sus

LagamaderecambiosoriginalesHYMERtambiénincluyesoluciones a medida para el dormitorio, aparte de toldos, portabicicletas, prácticos equipos para el interior y muchos productos más. Eche un vistazo a la gama completa de recambios originales HYMER.



*INFORMACIÓN

Los accesorios originales no se pueden suministrar de fábrica; únicamente se pueden encargar y reequipar a través de nuestra red de concesionarios HYMER. Tras su suministro de fábrica, los artículos se instalan 'a posteriori' en el vehículo y ya no corresponden a la responsabilidad del fabricante. Los recambios originales y accesorios HYMER incorporados posteriormente al vehículo influyen en la carga útil

Tenga en cuenta que, al equipar recambios originales y accesorios HYMER, no se debe sobrepasar el límite de masa técnicamente admisible sobre el eje. En nuestra información sobre pesos encontrará más observaciones y explicaciones relacionadas con el peso.

CONSEJOS IMPORTANTES

Cada cambio de estado de su vehículo en relación a su estado inicial de fabricación puede suponer un perjuicio en la seguridad de la conducción y la seguridad viaria. Los accesorios y recambios originales aconsejados por Hymer GmbH & Co. KG han estado desarrollados especialmente para su vehículo y autorizados por nosotros. Su comerciante HYMER ofrece estos productos; está informado de los detalles técnicos permitidos y lleva a cabo los trabajos necesarios conforme a las normativas vigentes. Los accesorios o recambios no autorizados por Hymer GmbH & Co. KG pueden producir desperfectos en el vehículo y un perjuicio en la seguridad del tráfico. Aún cuando existan para estas piezas un informe de un experto, una ABE de piezas o el permiso para su fabricación, no existe ninguna presunción para la correcta fabricación del producto. Por favor, comprenda que para desperfectos causados por productos no autorizados por Hymer GmbH & Co. KG o por cambios no permitidos, la empresa no puede aceptar ninguna responsabilidad. Las indicaciones de peso son indicaciones aproximadas. La carga adicional indicada en la lista de precios disminuye con la instalación de equipamiento especial por los pesos indicados. En los datos sobre el volumen de suministro, masa y pesos de los vehículos son posibles y autorizadas variaciones dentro del marco de las tolerancias de la fábrica (+5%). Corresponden al momento de la impresión de los conocimientos existentes y son válidos en la compra y matriculación en Alemania. Pueden variar hasta la compra o entrega del vehículo. Su concesionario HYMER le informará gustosamente de eventuales cambios y del volumen de suministro en serie. Por favor, vigile que especialmente en caso de instalaciones especiales en la parte trasera como portamotos o enganches para remolques, se respeten las cargas reglamentarias de los ejes. Los precios indicados para equipamientos especiales sólo tienen validez dentro del marco de la nueva fabricación en serie. Una instalación posterior de artículos especiales no siempre es posible o bien supondrá elevados costes adicionales. Este catálogo contiene el equipamiento de serie en el momento de su publicación. Puede haber errores de imprenta. Durante el curso del año comercial nos reservamos la posibilidad de aportar modificaciones en los equipamientos, así como el mejoramiento del producto. Hay ilustraciones con equipamiento opcional, disponible con sobreprecio; éste no forma parte del equipamiento de serie. El sistema de suministro de agua cumple, por lo menos, la legislación técnica 07/2011 (Directriz 2002/72/EG). Antes de la firma del contrato de compra, infórmese del equipo de serie y las características del vehículo que desea adquirir en cualquier punto de venta OFICIAL de HYMER. Todos los precios son precios de venta recomendados pero no obligatorios en euros, IVA incluido, desde fábrica. Nos reservamos el derecho a cambiar precios, construcciones y equipamientos. Esta lista de precios sustituye a todas las anteriores. Recogida propia. Lamentamos no sea posible la recogida propia de su vehículo en la fábrica.

NOTAS PIE DE PÁGINA

- 1) La longitud cambia al instalar equipamientos especiales como guías de techo con escalera trasera, Backrack+, portabicicletas, rueda de repuesto con soporte en el exterior de la pared trasera, etc.
- 2) La anchura total corresponde a las dimensiones incluidos los pasos de rueda (excluidos los retrovisores exteriores).
- 3) La altura cambia al instalar equipamientos especiales como antenas parabólicas, guías en el techo, etc. La antena de techo de radio estándar no está incluida en la altura total.
- 4) La información es la carga de remolque máxima técnicamente posible, teniendo en cuenta el peso total de remolque de las posibles variantes de chasis. El peso total de remolque y la carga de remolque asociada pueden variar según la variante de equipamiento/chasis y la masa total técnicamente admisible del vehículo tractor. Hasta un 12% de pendiente: a medida que aumenta la altitud, el rendimiento del motor inevitablemente disminuye. A partir de los 1.000 m sobre el nivel del mar y cada 1.000 m adicionales, se deberá descontar del peso del remolque el 10% de la carga del remolque. Su concesionario HYMER estará encantado de calcular la capacidad de remolque de su vehículo. No dude en contactarlo sobre esto. b) La información es la carga de remolque máxima técnicamente posible, teniendo en cuenta el peso total de remolque de las posibles variantes de chasis. El peso total de remolque y la carga de remolque asociada pueden variar según la variante de equipamiento/chasis y la masa total técnicamente admisible del vehículo tractor. Comuníquese con nosotros al respecto; estaremos encantados de calcular la capacidad de remolque de su vehículo individual.
- 5) El número de personas especificado se reducirá si aumenta la masa en orden de marcha. Se produce un aumento en caso de un motor diferente del motor de serie, al ordenar / instalar extras opcionales y al elegir un nivel de equipamiento correspondiente. Verifique la información de peso en la lista de precios o en consulte su distribuidor de autocaravanas HYMER para asegurarse de que no se exceda la masa máxima técnicamente admisible y que quede suficiente capacidad de carga para personas y utensilios.
- 6) No se pueden aumentar de peso los chasis Fiat Ducato de 3,5 t (chasis ligero y maxi) con un peso total admisible de 3,5 t. Tenga esto en cuenta al realizar el pedido.
- 7) En caso de accidente, los frenos se bloquean automáticamente para evitar una posible colisión secundaria.
- 8) La pintura exterior color Crystal Silver no es posible en combinación con color exterior cabina gris Campovolo.
- 9) Los soportes para las patas del toldo vienen sin fijar.
- 10) El enganche de remolque para autocaravanas sólo es posible en combinación con la extensión del bastidor.
- 11) Según el equipamiento y la carga del vehículo, puede haber situaciones en las que se sobrepase la carga por eje antes de agotar los 450 kg del garaje trasero. Al cargar el vehículo, deben tenerse en cuenta las cargas por eje y la masa total admisible.
- 12) Con una masa total de 3.500 kg, la capacidad de remolque es de 2.000 kg. Con una masa total de 3.650 kg, la capacidad de remolque es de 1.850 kg.
- 13) El revestimiento del techo en GFK no está adaptado al color del vehículo. La superficie del revestimiento en GFK no corresponde al panel exterior lacado.
- 14) Sobrepeso a la puerta con cerradura de un punto y ventana.
- 15) El aire acondicionado de techo y el ventilador de techo eléctrico son mutuamente excluyentes.
- 16) Según la información del fabricante, nos referimos a la velocidad punta máxima de 150 km/h. Sin embargo, tenga en cuenta el StVZO del país respectivo y las especificaciones del vehículo.
- 17) Debido a las instrucciones del fabricante, recomendamos pedir el filtro de gas cuando solicite la conmutación automática opcional de la bombona de gas con Crash Sensor y EisEx.
- 18) Sólo disponible en combinación con el sistema de cambio automático de bombonas de gas con sensor de colisión y EisEx.
- 19) Con el HYMER Smart Battery System (HY-Tec LFP battery 150), la energía eléctrica disponible y, por lo tanto, la vida útil autosuficiente de su autocaravana se amplía significativamente. La batería HY-Tec LFP ofrece un aumento del 200 % en la capacidad disponible de la batería combinada con un ahorro de peso de alrededor de 6 kg (aprox. 22 %) con prácticamente el mismo espacio de instalación (en comparación con las baterías AGM_II de 95 Ah disponibles en el mercado). Esta solución actualizable aumenta la capacidad y el rendimiento de las baterías de plomo-ácido al mismo tiempo que aumenta la eficiencia y la vida útil del sistema en general. Las baterías de litio están conectadas en paralelo a las baterías de plomo. Las baterías de litio asumen la mayoría de los ciclos de carga, mientras que las baterías de plomo actúan como almacenamiento de respaldo. La computadora de la batería regula la carga/descarga óptima y también muestra el estado de carga (estado de carga).
- 20) La segunda batería habitáculo (95 Ah AGM), el HYMER Smart Battery System (50 Ah LFP) y el HYMER Smart Battery System (150 Ah LFP), incluido un cargador adicional de 18 A, no se pueden pedir juntos ni montar en el vehículo.
- 21) La segunda batería del habitáculo (95 Ah AGM) con cargador adicional de 18 A y el sistema HYMER Smart Battery no se pueden pedir ni instalar juntos.
- 22) El suelo calefactable eléctricamente es solo en la zona transitable. El pedestal se calienta con aire caliente y las aberturas inferiores no viene calefactadas.
- 23) Las opciones de calefacción por suelo radiante y moqueta se excluyen mutuamente. Solo se puede pedir una de estas posiciones.
- 24) Sistema de navegación con conmutación automática de la batería del motor a la batería habitáculo e interruptor de selección en funcionamiento o estacionario.
- 25) HYMER Smart Control: control simple de los niveles de agua y batería a través de la unidad de control del navegador.
- 26) Dependiendo del tipo de Smartphone y la versión del software, el nivel de uso posible del teléfono inteligente puede variar.
- 27) La integración completa del teléfono inteligente en el sistema multimedia (p. ej., Apple Car Play, Google Android Auto) solo se puede garantizar si el sistema Multimedia SatNav de 9" está instalado de fábrica. La integración del teléfono inteligente no es posible en la versión de actualización.
- 28) Solo disponible en combinación con preinstalación de TV / soporte de TV.
- 29) Segunda TV LED solo posible en combinación con primera TV LED.
- 30) Las moquetas y los suelos radiantes eléctricos son mutuamente excluyentes.
- 31) La línea de equipamiento no está disponible en combinación con otros packs.
- 32) La masa indicada en orden de marcha corresponde al vehículo con equipamiento de serie y de edición especial.
- 33) En los vehículos con cama transversal la ventana abatible posterior en lado izquierdo en sentido de la marcha solo está disponible como extra.
- 34) El parabrisas calefactado solo está disponible en combinación con el sistema de asistencia a la conducción.
- 35) Asistente de distancia activo desde 30 km/h.
- 36) El sistema Active Distance Assist 30+ sólo está disponible en combinación con el sistema de asistencia a la conducción.
- 37) Con una masa total de 3.500 kg o 3.650 kg, la capacidad de remolque es de 2.000 kg.

- 38) Con el HYMER Smart Battery System (HY-Tec LFP battery 50), la energía eléctrica disponible y, por lo tanto, la vida útil autosuficiente de su autocaravana se amplía significativamente. Con la misma capacidad, la batería HY-Tec LFP 50 ofrece un importante ahorro de peso de 20 kg en comparación con una batería estándar AGM_II de 95 Ah y solo requiere 1/3 del espacio requerido. Esta solución actualizable aumenta la capacidad y el rendimiento de las baterías de plomo-ácido al mismo tiempo que aumenta la eficiencia y la vida útil del sistema en general. Las baterías de litio están conectadas en paralelo a las baterías de plomo. Las baterías de litio se apoderan de la mayoría de ellas ciclos de carga, mientras que las baterías de plomo-ácido actúan como almacenamiento de respaldo. La computadora de la batería regula la carga/descarga óptima y también muestra el estado de carga (estado de carga).
- 39) Los chasis Mercedes-Benz Sprinter 31X con un peso total admisible de 3500 kg no permiten ningún aumento de peso; rogamos tengan esto en cuenta al realizar el pedido.
- 40) Importante: el airbag del acompañante no se puede desactivar. Como resultado, no está permitido colocar un asiento infantil en el asiento del acompañante con sistema de retención contrario al sentido de la marcha.
- 41) No combinable con la opción de parachoques, piezas de fijación y rejilla cromada frontal en el color de la carrocería.
- 42) Sólo disponible en combinación con el color exterior gris piedra para carrocería.
- 43) Sólo disponible en combinación con el color exterior gris piedra para la cabina de conducción.
- 44) Las opciones "Rejilla frontal cromada" y "Parachoques, piezas de montaje y marco de la rejilla frontal lacados en el color carrocería" solo están disponibles en combinación.
- 45) Sólo disponible en combinación con el sistema Wet Wiper System.
- 46) Sólo es posible en combinación con la opción "Calefacción de asientos y apoyo lumbar para asientos originales Mercedes Benz".
- 47) Dependiendo del equipamiento y la carga del vehículo, pueden producirse situaciones en las que la carga por eje se supere antes de alcanzar el límite de 350 kg del garaje trasero. Al cargar el vehículo, se deben respetar las cargas por eje y el peso total admisible.
- 48) Con la petición de este equipamiento opcional, la dotación de serie no viene suministrada.
- 49) No disponible en combinación con tracción total.
- 50) La función Eco start-stop no está disponible con la opción de tracción total.
- 51) Si se selecciona el sistema de aire acondicionado de techo, se omite la cortina divisoria de la zona de dormir (sólo ML-T 570).
- 52) Con la aplicación Hymer Connect, también es posible el control a través de un Smartphone. El acceso y control remoto a través de la aplicación y las tarifas asociadas están incluidos durante 2 años. Después de este periodo, se pueden seguir utilizando varias funciones de forma limitada.
- 53) Tracción total solo posible con Mercedes-Sprinter 419 CDI.
- 54) Al pedir la opción tracción total, la altura total aumenta unos 9 cm.
- 55) No posible en combinación con las llantas 17" opcionales.
- 56) Solo disponible en combinación con la línea de equipamiento Plus o Premium.
- 57) La tracción a las cuatro ruedas solo se suministra con neumáticos de verano.
- 58) La tracción total no se puede combinar con neumáticos para todas las estaciones.
- 59) El aislamiento de reducción de ruido del compartimento del motor y la protección antiempotramiento motor no se pueden pedir juntos. Sólo una de estas opciones es posible.
- 60) No posible en combinación con el color exterior plata High Tech.
- 61) Solo posible en combinación con la puerta de entrada Comfort con ventana, oscurecedor, cubo de basura integrado y doble cierre.
- 62) Solo disponible en combinación con tracción total.
- 63) La opción de sensor de presión de neumáticos no es posible junto con la opción de neumáticos con tacos.
- 64) Los neumáticos con tacos de 16 " solo se pueden pedir de fábrica.
- 65) Tenga en cuenta que la velocidad máxima permitida con estos neumáticos es de 120 km/h.
- 66) Se incluye un gato al pedir la rueda de repuesto.
- 67) Sólo disponible en combinación con llantas de 16".
- 68) El dibujo de la banda de rodadura del neumático montado en la llanta de repuesto de 16" varía dependiendo del tipo de tracción: la ML-T con tracción total utiliza un neumático de invierno, mientras que el modelo con tracción trasera utiliza un neumático para todas las estaciones.
- 69) No es posible en combinación con el portabicicletas.
- 70) La rueda de repuesto de acero de 16" con neumáticos de tacos solo está disponible en combinación con las llantas de acero de 16" (negras) con neumáticos de tacos.
- 71) La iluminación del toldo está conectada a la luz avaneé.
- 72) Con una masa total de 3.500 kg o 3.880 kg, la capacidad de remolque es de 2.000 kg. Con una masa total de 4.100 kg, la capacidad de remolque es de 1.780 kg.
- 73) Los rieles de techo con escalera trasera solo están disponibles de fábrica; tenga en cuenta esto al realizar el pedido. El reequipamiento no es posible.
- 74) La baca en el techo con escalera trasera y placa de aluminio corrugado en techo no son posibles en combinación con revestimiento de techo GFK.
- 75) Las placas solares no son posibles en combinación con las guías portaequipajes en el techo con escalera posterior y la plancha de aluminio damero en el techo (excepto HYMER B-MC I 550).
- 76) No es posible en combinación con la rueda de repuesto en el exterior de la pared trasera.
- 77) No disponible junto con el Pack Invierno.
- 78) No es posible en combinación con calefacción de agua caliente a gas.
- 79) La calefacción agua caliente se puede regular por separado en la zona trasera mediante una llave de paso.
- 80) Solo posible en combinación con la opción calefacción agua caliente.
- 81) No posible en combinación con calefacción diésel.
- 82) Sólo disponible en combinación con la opción HYMER Smart Battery System 2.0 - Ampliación: segundo módulo de batería habitáculo 80 Ah (LFP) con cargador adicional incluido.
- 83) Las dimensiones y los pesos del vehículo se pueden almacenar en la aplicación "Mercedes me".
- 84) Solo posible en combinación con los colores exteriores de la cabina: blanco Hymer, negro Obsidian o gris Tenorite.
- 85) No es posible en combinación con la opción "asientos deportivos".
- 86) Las dos opciones: llantas de aleación Delta Breadlock de 18" y rueda de repuesto Delta de 18" solo están disponibles en combinación.
- 87) Las opciones "Calefacción de asientos y apoyo lumbar para asientos originales Mercedes-Benz" y "Wet Wiper System" sólo se pueden pedir en combinación.
- 88) Los asientos originales Mercedes-Benz son giratorios, regulables en altura, longitud e inclinación. Se puede usar el reposacabezas.

- 89) Solo disponible en combinación con la línea de equipamiento Premium.
- 90) Pidiendo la cama basculante queda eliminada la claraboya panorámica de serie en el habitáculo.
- 91) Al pedir las llantas de aleación ligera de 16" Mercedes-Benz en combinación con el chasis Mercedes-Benz Sprinter 41x CDI, es posible la variante de peso de 4.500 kg.
- 92) 4.5 toneladas de MMA solo en combinación con llantas de aluminio 16" originales Mercedes-Benz y debe pedirse por separado.
- 93) En caso de pedir la cama doble basculante sobre zona dinette, la longitud máxima del toldo será de 4 metros.
- 94) En el modelo 680, el toldo solo es posible en combinación con la cama doble abatible encima de la zona del grupo de asientos.
- 95) Con una masa total de 3.500 kg o 3.880 kg, la capacidad de remolque es de 2.000 kg. Con una masa total de 4.430 kg, la capacidad de remolque es de 1.450 kg. Con una masa total de 4.500 kg, la capacidad de remolque es de 1.380 kg.
- 96) El sistema de elevación hidráulica opcional no es posible con las patas de estacionamiento traseras.
- 97) Solo posible en combinación con cambio automático y Cupholder.
- 98) Con la opción cama doble basculante sobre la dinette, las placas solares 2 x 95 W no son posibles en combinación con el aire acondicionado techo 2400 W y el ventilador eléctrico.
- 99) En el BMC-i/t 600, la calefacción por agua caliente y la 5a plaza son mutuamente excluyentes.
- 100) Disponible únicamente con el conjunto de cama para el cómodo grupo de asientos en L y la mesa extensible con ajuste de longitud, anchura y altura. Como alternativa, la configuración también está disponible con el conjunto de cama para el grupo de asientos, que incluye cojines adicionales y una mesa abatible.
- 101) Dos asientos Isofix están disponibles.
- 102) Solo posible en combinación con dinette en L.
- 103) Las opciones 5a plaza y la conversión el grupo de asientos en L cambian el contorno del sofá lateral.
- 104) La opción de construcción de cama con grupo de asientos en L no es posible en combinación con la opción de mesa extensible redonda de alta calidad.
- 105) La claraboya panorámica en habitáculo no será instalada.
- 106) Los 4 niveles en la zona de día (techo, encimera, suelo y luces funcionales). Iluminación ambiente en el techo de la zona de día / noche. Iluminación suspendida en la zona de día. La intensidad de la luz se puede ajustar en el área del techo en la zona de día/noche. Todas las luces que se controlan mediante botones también se pueden atenuar. Además, hay una función de apagado total para apagar todas las luces del vehículo desde la cama.
- 107) No compatible con cama basculante.
- 108) Faros antiniebla halógenos no compatibles con faros delanteros totalmente LED HYMER Premium.
- 109) Claraboya 40 x 40 cm no posible en combinación con la opción "Armarios superiores en zona delantera en lugar de cama basculante".
- 110) Solo posible en combinación con puerta de entrada Comfort.
- 111) Solo en combinación con cambio automático 9G.
- 112) Solo en combinación con cambio automático y portavasos.
- 113) Se necesita un inversor para utilizarlo en su propia red de a bordo (sin toma de puerto). Alternativamente, el toldo puede funcionar con una toma de puerto de 230 V.
- 114) Al pedir la opción "Mesa redonda de alta calidad", se reduce el espacio detrás del asiento del conductor o en el grupo de asientos. Puede ocurrir una colisión entre la mesa y el asiento en las posiciones de bloqueo más traseras del asiento del conductor.
- 115) TEC-Tower no posible en combinación con "combinación cocina/horno Aspire o Caprice".
- 116) No compatible con cocina híbrida (cocina a gas e inducción).
- 117) Cocina híbrida solo en combinación con encimera de cocina mineral.
- 118) Con una masa total de 4.430 kg, la capacidad de remolque es de 1.450 kg. Con una masa total de 4.500 kg, la capacidad de remolque es de 1.380 kg. Con 5.000 kg o 5.500 kg, la carga del remolque es de 1.100 kg.
- 119) La mesa redonda de alta calidad no es posible en combinación con la opción cama basculante convertible en cama individual.
- 120) El quinto asiento solo está disponible cuando se pide para ser montado en fábrica. No es posible montarlo a posteriori.
- 121) Armarios superiores solo en combinación con persiana eléctrica delantera.
- 122) No posible en combinación con 5ª plaza.
- 123) No posible en combinación con la transformación de camas para el grupo de asientos Comfort en L (excepto B-MC I 580)
- 124) No disponible en combinación con cama abatible con función de cama individual.
- 125) La potencia de pico describe la potencia máxima especificada por el fabricante que un inversor puede suministrar durante un breve periodo de tiempo, por ejemplo para absorber altas corrientes de arranque o picos de carga repentinos.
- 126) El color exterior Quellblau Metallic solo está disponible en combinación con las llantas de aleación de 18" Delta Klassik_B (negro) con neumáticos de tacos (All Terrain).

NOTAS

INFORMACIÓN LEGAL SOBRE DATOS RELACIONADOS CON EL PESO

Las indicaciones y comprobaciones de peso de autocaravanas están reguladas de manera uniforme en toda la UE mediante el Reglamento de Ejecución de la UE n.º 2021/535 (hasta junio de 2022: Reglamento de Ejecución de la UE n.º 1230/2012). A continuación, hemos resumido y explicado los términos clave y las disposiciones legales de dicho Reglamento. Nuestros distribuidores y el configurador de HYMER de nuestro sitio web le otorgan asistencia adicional para configurar su vehículo.

1. Masa máxima técnicamente admisible

La masa máxima técnicamente admisible (también: masa máxima técnicamente admisible cuando el vehículo está cargado) del vehículo (por ejemplo, 3500 kg) representa una indicación de masa establecida por el fabricante que el vehículo no puede superar. La información sobre la masa máxima técnicamente admisible del modelo que ha seleccionado se encuentra en los datos técnicos. Si el vehículo se conduce superando la masa máxima técnicamente admisible, se trata de una infracción que puede conllevar una multa.

2. Masa en orden de marcha

En resumen, la masa en orden de marcha equivale al vehículo básico con equipamiento estándar más un peso legalmente fijado de 75 kg para el conductor. Esto incluye, en esencia, los siguientes factores:

- la tara del vehículo, incluida la carrocería, y los fluidos de funcionamiento, como lubricantes, aceites y refrigerantes;
- el equipamiento estándar, es decir, todos los elementos de equipamiento que vienen de serie en el volumen de suministro montado en fábrica;
- el depósito de agua lleno para poder conducir (llenado según las especificaciones del fabricante; 20 litros) y una botella de gas de aluminio llena con un peso de 16 kg;
- el depósito de combustible lleno al 90 % con combustible;
- el conductor, cuyo peso se valora en 75 kg de acuerdo con la legislación de la UE, independientemente del peso real.

Para más información sobre la masa en orden de marcha de cada modelo, consulte nuestros documentos de venta. Se debe tener en cuenta que el valor indicado en los documentos de venta para la masa en orden de marcha es un valor estándar determinado durante el procedimiento de homologación de tipo y comprobado por las autoridades. Es legalmente admisible y posible que la masa en orden de marcha del vehículo que se le entrega se desvíe del valor nominal indicado en los documentos de venta. La tolerancia legalmente permitida equivale a $\pm 5\%$. De este modo, la legislación de la UE tiene en cuenta que se producen ciertas fluctuaciones de la masa en orden de marcha debido a las variaciones del peso de las piezas suministradas, así como a las condiciones del proceso y del tiempo. Estas desviaciones del peso pueden ilustrarse con un ejemplo de cálculo:

- Masa en orden de marcha según los documentos de venta: 2850 kg
- Tolerancia legalmente permitida de $\pm 5\%$: 142,50 kg
- Rango legalmente admisible para la masa en orden de marcha: 2707,50 kg a 2992,50 kg

El rango específico de las desviaciones de peso admisibles para cada modelo puede consultarse en los datos técnicos. HYMER se esfuerza por reducir las variaciones de peso al mínimo inevitable por razones de producción. Por lo tanto, las desviaciones en el extremo superior e inferior del rango son poco frecuentes. Sin embargo, no pueden desestimarse completamente desde el punto de vista técnico, incluso con todas las optimizaciones. Por eso, HYMER pesa cada vehículo al final de la línea para comprobar el peso real del vehículo y el cumplimiento de la tolerancia

permitida.

3. Masa de los pasajeros

La masa de los pasajeros se calcula en 75 kg por cada asiento previsto por el fabricante, independientemente del peso real de los pasajeros. La masa del conductor ya está incluida en la masa en orden de marcha (véase el punto 2 más arriba) y, por tanto, no se suma de nuevo. En el caso de una autocaravana con cuatro plazas de asiento permitidas, la masa de los pasajeros equivale, de este modo, a $3 \times 75 \text{ kg} = 225 \text{ kg}$.

4. Equipamiento opcional y masa real

Según la definición legal, el equipamiento opcional (también: equipamiento especial o equipamiento adicional) incluye todas las piezas de equipamiento opcionales no incluidas en el equipamiento estándar que se montan en el vehículo bajo la responsabilidad del fabricante (de fábrica) y que pueden ser solicitadas por el cliente (por ejemplo, toldo, portabicicletas o portamotos, sistema de satélite, sistema de energía solar, horno, etc.). La información sobre los pesos individuales o por paquete de los equipamientos opcionales se encuentra en nuestros documentos de venta. En este sentido, no se incluyen en el equipamiento opcional otros accesorios instalados posteriormente por el distribuidor o por usted personalmente después de que el vehículo se haya entregado de fábrica.

La masa del vehículo en orden de marcha (véase el punto 2 más arriba) y la masa del equipamiento opcional instalado de fábrica en un vehículo concreto se denominan conjuntamente "masa real". Encontrará la información correspondiente a su vehículo después de la entrega en el punto 13.2 del Certificado de Conformidad (CoC, por sus siglas en inglés). Tenga en cuenta que esta información también es un valor normalizado. Dado que para la masa en orden de marcha, como elemento de la masa real, se aplica una tolerancia legalmente permitida de $\pm 5\%$ (véase el punto 2 más arriba), la masa real también puede desviarse del valor nominal indicado.

5. Masa útil y masa útil mínima

La instalación de equipamiento opcional también está sujeta a límites técnicos y legales: únicamente puede pedirse y montarse en fábrica una cantidad de equipamiento opcional que deje suficiente peso libre para equipaje y otros accesorios (la denominada masa útil) sin superar la masa máxima técnicamente admisible. La masa útil se calcula restando la masa en orden de marcha (valor nominal según los documentos de venta, véase el punto 2 más arriba), la masa del equipamiento opcional y la masa de los pasajeros (véase el punto 3 más arriba) de la masa máxima técnicamente admisible (véase el punto 1 más arriba). La normativa de la UE establece una masa útil mínima fija para las autocaravanas que debe mantenerse al menos para equipaje u otros accesorios no instalados de fábrica. Esta masa útil mínima se calcula de la siguiente manera:

Masa útil mínima en kg $\geq 10 \times (n + L)$.

Donde: "n" es el número máximo de pasajeros más el conductor y "L" es la longitud general del vehículo en metros.

Así, para una autocaravana con una longitud de 6 m y 4 asientos permitidos, la masa útil mínima es, por ejemplo, de $10 \text{ kg} \times (4 + 6) = 100 \text{ kg}$.

Para garantizar el mantenimiento de la masa útil mínima, existe una combinación máxima de equipamiento opcional que puede pedirse para cada modelo. Por ejemplo, en el caso anterior, con una masa útil mínima de 100 kg, la masa máxima del equipamiento opcional para un vehículo con cuatro plazas de asiento permitidas y una masa en orden de marcha de 2850 kg debe ser de 325 kg:

- 3500 kg de masa máxima técnicamente admisible
- 2850 kg de masa en orden de marcha
- 3 x 75 kg de masa de pasajeros
- 100 kg de masa útil mínima
- = 325 kg de masa máxima admisible del equipamiento opcional

Es importante tener en cuenta que este cálculo se basa en el valor estándar de la masa en orden de marcha especificado en el procedimiento de homologación de tipo, sin tener en cuenta las variaciones de peso admisibles para la masa en orden de marcha (véase el punto 2 más arriba). Si el valor máximo permitido para el equipamiento opcional de (en el ejemplo) 325 kg está casi o totalmente agotado, una desviación al alza del peso puede hacer que se cumpla matemáticamente la masa útil mínima de 100 kg utilizando el valor estándar de la masa en orden de marcha, pero en realidad no existe la correspondiente posibilidad de carga. Aquí también se presenta un ejemplo de cálculo para un vehículo de cuatro plazas, cuya masa pesada real en orden de marcha es un 2 % superior al valor nominal:

- 3500 kg de masa máxima técnicamente admisible
- 2907 kg de masa pesada real en orden de marcha (+2 % respecto al valor declarado de 2850 kg)
- 3 x 75 kg de masa de pasajeros
- 325 kg de equipamiento opcional (valor máximo permitido)
- = 43 kg de posibilidad de carga real (< masa útil mínima de 100 kg)

Para evitar esta situación, HYMER reduce más el peso máximo admisible del equipamiento opcional total que puede pedirse según el modelo. La limitación del equipamiento opcional pretende garantizar que la masa útil mínima, es decir, la masa libre prescrita por ley para equipaje y accesorios montados posteriormente, esté en realidad disponible para la capacidad de carga en los vehículos suministrados por HYMER.

Dado que el peso de un vehículo específico únicamente puede determinarse cuando se pesa al final de la línea, puede suceder excepcionalmente que no se garantice la masa útil mínima al final de la línea, a pesar de esta limitación en el equipamiento opcional. Para garantizar la masa útil mínima incluso en estos casos, HYMER comprobará con usted y su distribuidor antes de la entrega del vehículo si, por ejemplo, se debe aumentar la masa máxima admisible, reducir las plazas de asiento o retirar equipamiento opcional.

6. Efectos de tolerancias de la masa en orden de marcha sobre la masa útil

Independientemente de la masa útil mínima, también debe tener en cuenta que las inevitables fluctuaciones de la masa en orden de marcha relacionadas con la producción tienen un efecto inverso en la posibilidad de carga restante: si, por ejemplo, solicita nuestro vehículo de ejemplo (véase el punto 3 más arriba) con un equipamiento opcional con un peso total de 150 kg, la masa útil calculada sobre la base del valor estándar de la masa en orden de marcha equivaldrá a 275 kg. La posibilidad real de carga disponible puede desviarse de este valor y ser mayor o menor debido a las tolerancias. Si la masa de su vehículo en orden de marcha es, por ejemplo, admisiblemente un 2 % superior a la indicada en la documentación de venta, la posibilidad de carga se reduce de 275 kg a 218 kg:

- 3500 kg de masa máxima técnicamente admisible

2907 kg de masa pesada real en orden de marcha (+2 % respecto al valor declarado de 2850 kg)

3 x 75 kg de masa de los pasajeros

150 kg de equipamiento especial solicitado para el vehículo concreto

= 218 kg de posibilidad de carga real

Para garantizar que la masa útil calculada sea real, debería tener en cuenta las tolerancias posibles y admisibles para la masa en orden de marcha como precaución al configurar su vehículo.

Asimismo, se recomienda pesar la autocaravana cargada en una báscula no automática antes de cada viaje y, teniendo en cuenta el peso individual de los pasajeros, determinar si se respetan la masa máxima técnicamente admisible y la masa máxima técnicamente admisible sobre el eje.

Consejos

Este folleto contiene el estado de la serie en el momento de su impresión. A pesar de comprobar el contenido, no se pueden descartar errores de impresión. Durante el transcurso del año del modelo nos reservamos el derecho de realizar cambios de equipo, mejoras de productos y cambios de precios. Antes de firmar el contrato, infórmese sobre el estado actual del producto, la serie y el precio en uno de nuestros socios comerciales autorizados de HYMER.

Algunos de los vehículos se muestran con equipo especial que está incluido en la lista de precios aplicable y está disponible por un costo adicional. La decoración mostrada no forma parte del volumen de suministro de HYMER.

La información corresponde a la normativa de homologación europea; Estos pueden cambiar hasta que se compre o entregue el vehículo. Su socio comercial de HYMER estará encantado de informarle sobre cualquier modificación y sobre el volumen de suministro estándar.

Copyright © 2026 Hymer GmbH & Co. KG

HYMER

Hymer GmbH & Co. KG
Postfach 1140
D-88339 Bad Waldsee

www.hymer.com



Síguenos también en Facebook e Instagram!

Facebook: @hymer.official

Instagram @hymer